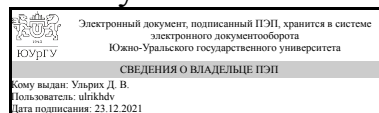


ЮЖНО-УРАЛЬСКИЙ ГОСУДАРСТВЕННЫЙ УНИВЕРСИТЕТ

УТВЕРЖДАЮ
Директор института
Архитектурно-строительный
институт



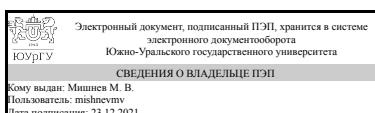
Д. В. Ульрих

РАБОЧАЯ ПРОГРАММА практики

Практика Учебная практика, ознакомительная практика
для специальности 08.05.01 Строительство уникальных зданий и сооружений
Уровень Специалитет **форма обучения** очная
кафедра-разработчик Строительные конструкции и сооружения

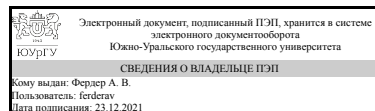
Рабочая программа составлена в соответствии с ФГОС ВО по направлению подготовки 08.05.01 Строительство уникальных зданий и сооружений, утверждённым приказом Минобрнауки от 31.05.2017 № 483

Зав.кафедрой разработчика,
к.техн.н., доц.



М. В. Мишнев

Разработчик программы,
старший преподаватель



А. В. Фердер

1. Общая характеристика

Вид практики

Учебная

Тип практики

ознакомительная

Форма проведения

Дискретно по видам практик

Цель практики

Целью практики являются закрепление и углубление теоретической подготовки студента, ознакомления студентов в производственных условиях с новыми материалами, конструкциями, рабочими чертежами, современными средствами механизации строительных работ, передовой технологией строительного производства, современным уровнем организации строительства и вопросами охраны труда строителей.

Задачи практики

- 1). закрепление и развитие теоретических знаний, полученных студентами в университете, путем изучения передовой технологии строительных процессов, применяемых на месте прохождения практики;
- 2). знакомство студентов с работой предприятий стройиндустрии;
- 3). знакомство с организацией рабочих мест, их техническим оснащением, размещением технологического оборудования;
- 4). подготовка студентов к прохождению следующих видов практики;
- 5). выявление перспективных направлений научно-исследовательской работы, проводимой на кафедрах факультета.

Краткое содержание практики

Посещение рабочих мест в строительных организациях, проведение теоретических занятий и встреч с высококвалифицированными рабочими, приобретение опыта самостоятельной профессиональной деятельности.

2. Компетенции обучающегося, формируемые в результате прохождения практики

Планируемые результаты освоения ОП ВО	Планируемые результаты обучения при прохождении практики
ОПК-5 Способен участвовать в инженерных изысканиях и осуществлять техническое руководство проектно-изыскательскими работами в	Знает: технологию, методы доводки и освоения технологических процессов строительного производства, производства строительных материалов,

строительной отрасли	изделий и конструкций, машин и оборудования; методы опытной проверки оборудования и средств технологического обеспечения
	Умеет: подготовиться к кооперации с коллегами, работе в коллективе; • критически оценивать свои достоинства и недостатки, намечать пути и выбирать средства развития достоинств и устранения недостатков
	Имеет практический опыт: методами проведения инженерных изысканий, технологией проектирования деталей и конструкций в соответствии с техническим заданием с использованием лицензионных прикладных расчетных и графических программных пакетов

3. Место практики в структуре ОП ВО

Перечень предшествующих дисциплин, видов работ	Перечень последующих дисциплин, видов работ
1.О.24 Геология 1.О.23 Геодезия 1.О.27 Инженерно-геологические изыскания в строительстве Учебная практика, изыскательская практика (геодезическая) (2 семестр)	Учебная практика, изыскательская практика (геологическая) (4 семестр)

Требования к «входным» знаниям, умениям, навыкам студента, необходимым для прохождения данной практики и приобретенным в результате освоения предшествующих дисциплин:

Дисциплина	Требования
1.О.27 Инженерно-геологические изыскания в строительстве	Знает: основные методы инженерно-геологических изысканий Умеет: определять основные показатели свойств грунтов Имеет практический опыт: анализа и прогноза изменения инженерно- геологических условий площади строительства
1.О.23 Геодезия	Знает: основные геодезические приборы, способы работы с ними и построение топографических карт Умеет: выполнять расчетно-графические задания с применением современных геодезических требований

	Имеет практический опыт: настройки и работы с теодолитами-тахеометрами и нивелирами; полевой геодезической съемки
1.О.24 Геология	Знает: важнейшие геологические методы инженерно-геологических изысканий: прямые и косвенные (геофизические), основы геологии, важнейшие геологические понятия Умеет: определять и видеть в природе, на строительных площадках горные породы и грунты, инженерно-геологические процессы и формы рельефа Имеет практический опыт: использования минералогических, литологопетрографических, геоморфологических, картографических и других геологических методов
Учебная практика, изыскательская практика (геодезическая) (2 семестр)	Знает: общие особенности проведения инженерных изысканий при строительном проектировании Умеет: проводить инженерно-геодезические изыскания Имеет практический опыт: инженерно-геодезических проектировочных работ; составления отчетных геодезических документов

4. Объём практики

Общая трудоемкость практики составляет зачетных единиц 3, часов 108, недель 2.

5. Содержание практики

№ раздела (этапа)	Наименование или краткое содержание вида работ на практике	Кол-во часов
1	Выход студентов по местам практики, документальное оформление на практику, уточнение индивидуальных заданий, инструктаж по технике безопасности	6
2	Выполнение строительно-монтажных работ в составе бригады или звена, управление строительными бригадами либо отдельными звеньями, инструктаж на рабочем месте Наблюдения, измерения и сбор фактического материала, обработка и систематизация фактического и литературного материала, написание отчета по практике	96
3	Предоставление отчета на рецензию руководителю от производства и сдача отчета на проверку руководителю практики от кафедры Защита отчета	6

6. Формы отчетности по практике

По окончании практики, студент предоставляет на кафедру пакет документов, который включает в себя:

- дневник прохождения практики, включая индивидуальное задание и характеристику работы практиканта организацией;
- отчет о прохождении практики.
- отчет о прохождении практики.

По окончании практики, студент предоставляет на кафедру пакет документов, который включает в себя:

- дневник прохождения практики, включая индивидуальное задание и характеристику работы практиканта организацией;

Формы документов утверждены распоряжением заведующего кафедрой от 10.12.2015 №2.

7. Фонд оценочных средств для проведения текущего контроля успеваемости, промежуточной аттестации обучающихся по практике

Вид промежуточной аттестации – дифференцированный зачет. Контроль качества освоения образовательной программы осуществляется в соответствии с Положением о балльно-рейтинговой системе оценивания результатов учебной деятельности обучающихся.

7.1. Контрольные мероприятия (КМ)

№ КМ	Семестр	Вид контроля	Название контрольного мероприятия	Вес	Макс.балл	Порядок начисления баллов	Учитывается в ПА
1	4	Текущий контроль	Задание на практику	1	1	1 балл - задание сформулировано, получено в срок, подписано ответственным за практику и студентом. 0 баллов - студент не явился в срок, задание не выдано и не подписано.	дифференцированный зачет
2	4	Текущий контроль	Выполнение индивидуального задания, оформление отчета по практике	1	5	5 баллов- отчет оформлен в соответствии с требованиями СТО ЮУрГУ, содержание разделов отчета соответствует требуемой структуре, отчет имеет логическую последовательность изложения материала, доказательность выводов и	дифференцированный зачет

					<p>обоснованность рекомендаций; отчет и дневник по практике сданы в установленный срок. 4 балла - отчет оформлен в соответствии с требованиями СТО ЮУрГУ, содержание разделов отчета не отвечают требуемой структуре, но в отчете есть описание индивидуального задания по практике, выводы и рекомендации; отчет и дневник по практике сданы в установленный срок. 3 балла - отчет не оформлен в соответствии с требованиями СТО ЮУрГУ, содержание разделов отчета не отвечают требуемой структуре, но в отчете есть описание индивидуального задания по практике, выводы и рекомендации; отчет и дневник по практике сданы в установленный срок. 2 балла - отчет не оформлен в соответствии с требованиями СТО ЮУрГУ, содержание разделов отчета не отвечают требуемой структуре, в отчете нет описания индивидуального задания по практике, выводы и рекомендации отсутствуют; отчет</p>	
--	--	--	--	--	---	--

						и дневник по практике сданы в установленный срок. 1 балл - отчет не оформлен в соответствии с требованиями СТО ЮУрГУ, содержание разделов отчета не отвечают требуемой структуре, в отчете нет описания индивидуального задания по практике, выводы и рекомендации отсутствуют; отчет и дневник по практике сданы в неустановленный срок. 0 баллов - отчет не сдан.	
3	4	Промежуточная аттестация	Защита отчета по практике	-	5	5 баллов - студент в докладе демонстрирует отличные знания и умения, предусмотренные программой производственной практики, аргументировано и в логической последовательности излагает материал, использует точные краткие формулировки; отлично формулирует ответы на поставленные вопросы. 4 баллов - студент в докладе демонстрирует твердые знания программного материала, грамотно и по существу излагает его, не допускает существенных неточностей в ответах, правильно применяет	дифференцированный зачет

					<p>теоретические положения при анализе практических ситуаций. 3 балла- студент в докладе демонстрирует удовлетворительные знания и умения предусмотренные программой производственной практики, затрудняется в ответах. 2 балла- студент не владеет знаниями и умениями, предусмотренными программой производственной практики, с большими затруднениями формулирует ответы на поставленные вопросы. 1 балл - студент не владеет знаниями и умениями, предусмотренными программой производственной практики, ответы на поставленные вопросы не даны. 0 балл- неявка студента на защиту отчета.</p>	
--	--	--	--	--	--	--

7.2. Процедура проведения, критерии оценивания

Промежуточная аттестация проводится в форме устного собеседования со студентом. Студент предоставляет отчет по практике на проверку (в последний день практики), делает краткий доклад по содержанию отчета и выполнению индивидуального задания. Преподаватель задает 3-4 вопроса по материалам отчета и на основании ответов и рейтинга за отчет ставит итоговую отметку за практику.

7.3. Оценочные материалы

Компетенции	Результаты обучения	№ КМ		
		1	2	3

ОПК-5	Знает: технологию, методы доводки и освоения технологических процессов строительного производства, производства строительных материалов, изделий и конструкций, машин и оборудования; методы опытной проверки оборудования и средств технологического обеспечения	+	+	+
ОПК-5	Умеет: подготовиться к кооперации с коллегами, работе в коллективе; • критически оценивать свои достоинства и недостатки, наметать пути и выбирать средства развития достоинств и устранения недостатков	+	+	+
ОПК-5	Имеет практический опыт: методами проведения инженерных изысканий, технологией проек-тирования деталей и конструкций в соответствии с техническим заданием с использованием лицензионных прикладных расчетных и графических программных пакетов	+	+	+

Фонды оценочных средств по каждому контрольному мероприятию находятся в приложениях.

8. Учебно-методическое и информационное обеспечение практики

Печатная учебно-методическая документация

а) основная литература:

1. Оатул, А. А. Расчет элементов железобетонных конструкций по двум предельным состояниям [Текст] Ч. 2 текст лекций А. А. Оатул ; Челяб. политехн. и-т им. Ленинского комсомола, Каф. Железобетон. и камен. конструкции ; ЮУрГУ. - Челябинск: Издательство ЧПИ, 1987. - 64 с. ил. электрон. версия

2. Байбурин, А. Х. Технология возведения гражданских зданий из монолитного бетона [Текст] учеб. пособие по курсу "Технология возведения зданий и сооружений" А. Х. Байбурин, Н. В. Юнусов, С. Г. Головнев ; Челяб. гос. техн. ун-т, Каф. Технология строит. пр-ва ; ЮУрГУ. - Челябинск: Издательство ЧГТУ, 1994. - 37, [1] с. ил.

б) дополнительная литература:

1. Ивашенко, Ю. А. Здание с железобетонным перекрытием [Текст] учеб. пособие для выполнения курс. проекта по курсу "Строит. конструкции" для специальности ПСК Ю. А. Ивашенко ; Челяб. гос. техн. ун-т, Каф. Железобетон. и камен. конструкции ; ЮУрГУ. - Челябинск: Издательство ЧГТУ, 1997. - 32, [2] с. ил.

2. Карякин, А. А. Численные методы решения задач строительства на ЭВМ [Текст] учеб. пособие по лаб. работам А. А. Карякин ; Челяб. гос. техн. ун-т, Каф. Железобетон. и камен. конструкции ; ЮУрГУ. - Челябинск: Издательство ЧГТУ, 1996. - 56 с. ил. электрон. версия

из них методические указания для самостоятельной работы студента:

Не предусмотрена

Электронная учебно-методическая документация

№	Вид литературы	Наименование ресурса в электронной форме	Библиографическое описание
---	----------------	--	----------------------------

1	Методические пособия для самостоятельной работы студента	Учебно-методические материалы кафедры	методические указания и программа практик http://susu.ru/
---	--	---------------------------------------	---

9. Информационные технологии, используемые при проведении практики

Перечень используемого программного обеспечения:

1. Microsoft-Office(бессрочно)
2. Autodesk-Educational Master Suite (AutoCAD, AutoCAD Architecture, AutoCAD Civil 3D, AutoCAD Inventor Professional Suite, AutoCAD Raster Design, MEP, Map 3D, Electrical, 3ds Max Design, Revit Architecture, Revit Structure, Revit(бессрочно)

Перечень используемых информационных справочных систем:

1. ООО "ГарантУралСервис"-Гарант(бессрочно)

10. Материально-техническое обеспечение практики

Место прохождения практики	Адрес места прохождения	Основное оборудование, стенды, макеты, компьютерная техника, предустановленное программное обеспечение, обеспечивающие прохождение практики
АО Эксплуатационно-строительная компания "Южуралстройсервис"	454046, г. Челябинск, Гагарина, 51	Рабочее место, оборудованное оргтехникой. Производственные площадки, оснащенные современными строительными машинами и механизмами, приспособлениями и инструментом. Офисное и специализированное программное обеспечение
ЖСК "Дом"	454058, г. Челябинск, пл. Революции, 7	Рабочее место, оборудованное оргтехникой. Производственные площадки, оснащенные современными строительными машинами и механизмами, приспособлениями и инструментом. Офисное и специализированное программное обеспечение
ЗАО "Спецстрой-2"	454047, г. Челябинск, ул. Павелецкая, 30	Рабочее место, оборудованное оргтехникой. Производственные площадки, оснащенные современными строительными машинами и механизмами, приспособлениями и инструментом. Офисное и специализированное программное обеспечение
ОАО "Челябгипромет"	454090, г. Челябинск,	Рабочее место, оборудованное оргтехникой. Производственные

	пр.Ленина, 35	площадки, оснащенные современными строительными машинами и механизмами, приспособлениями и инструментом.Офисное и специализированное программное обеспечение
АО "Челябинский завод металлоконструкций",	454139, г.Челябинск, ул. Новороссийская, 46	Рабочее место, оборудованное оргтехникой. Производственные площадки, оснащенные современными строительными машинами и механизмами, приспособлениями и инструментом.Офисное и специализированное программное обеспечение