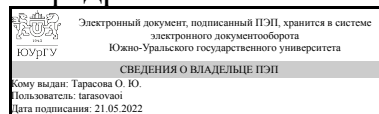


ЮЖНО-УРАЛЬСКИЙ ГОСУДАРСТВЕННЫЙ УНИВЕРСИТЕТ

УТВЕРЖДАЮ:
Заведующий выпускающей
кафедрой



О. Ю. Тарасова

РАБОЧАЯ ПРОГРАММА

дисциплины 1.Ф.П1.08 Анализ требований и проектирование программного обеспечения

для направления 09.03.04 Программная инженерия

уровень Бакалавриат

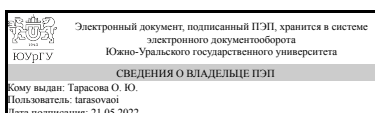
профиль подготовки Программное обеспечение вычислительной техники и автоматизированных систем

форма обучения очная

кафедра-разработчик Математика и вычислительная техника

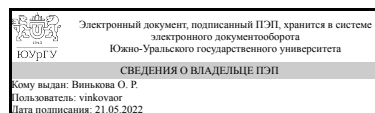
Рабочая программа составлена в соответствии с ФГОС ВО по направлению подготовки 09.03.04 Программная инженерия, утверждённым приказом Минобрнауки от 19.09.2017 № 920

Зав.кафедрой разработчика,
к.физ.-мат.н., доц.



О. Ю. Тарасова

Разработчик программы,
старший преподаватель



О. Р. Винькова

1. Цели и задачи дисциплины

Целью преподавания дисциплины является формирование у студентов важнейших представлений в области применяемых методик выявления, анализа и разработки требований к программному обеспечению, проектирования сложных программных систем. Задачи дисциплины заключаются в том, чтобы научить студентов применению и использованию различных методов разработки и анализа требований, системного анализа в проектировании программных систем.

Краткое содержание дисциплины

Типы требований, методы выявления и обнаружения требований, спецификация требований, анализ требований, управление требованиями. Проблемы разработки сложных программных систем. Визуальное моделирование. Архитектура ПО. Структурные методы анализа и проектирования ПО. Объектно-ориентированные методы анализа и проектирования ПО. Инструментальные средства проектирования программ. Унифицированный язык моделирования UML.

2. Компетенции обучающегося, формируемые в результате освоения дисциплины

Планируемые результаты освоения ОП ВО (компетенции)	Планируемые результаты обучения по дисциплине
ПК-1 анализировать требования к программному обеспечению и готовность обосновывать принимаемые проектные решения	Знает: языки спецификации требований; основные концепции и атрибуты качества программного обеспечения; основной инструментарий для обеспечения качества разработки. Умеет: проводить сбор требований к программному обеспечению (интервьюирование, анкетирование, наблюдение, изучение, нормативной базы, прототипирование); использовать адекватные метрики качества как средство оценки качества проектирования, оценивать соответствие результатов проектирования поставленным целям; модифицировать проекты, используя продуманные подходы к управлению изменениями Имеет практический опыт: оценки качества программного обеспечения; расчета характеристик надежности программного обеспечения; восстановления дизайна программного обеспечения.

3. Место дисциплины в структуре ОП ВО

Перечень предшествующих дисциплин, видов работ учебного плана	Перечень последующих дисциплин, видов работ
Объектно-ориентированное программирование, Практикум по объектно-ориентированному программированию, Учебная практика, ознакомительная практика (2	Программирование на языке Java, Программирование параллельных программных приложений, Программная инженерия в решении прикладных

семестр)	задач, Теория, методы и средства параллельной обработки информации, Практикум по виду профессиональной деятельности, Теория автоматов и формальных языков, Производственная практика, преддипломная практика (8 семестр)
----------	--

Требования к «входным» знаниям, умениям, навыкам студента, необходимым при освоении данной дисциплины и приобретенным в результате освоения предшествующих дисциплин:

Дисциплина	Требования
Практикум по объектно-ориентированному программированию	Знает: концепцию объектно-ориентированного программирования и соответствующие требования к программному обеспечению Умеет: применять объектно-ориентированный язык программирования, современную среду разработки для решения задач профессиональной деятельности и обосновывать принимаемые проектные решения Имеет практический опыт: разработки программных решений в соответствии с требованиями применения объектно-ориентированного подхода
Объектно-ориентированное программирование	Знает: концепцию объектно-ориентированного программирования и соответствующие требования к программному обеспечению, составные части объектно-ориентированной парадигмы программирования; основы объектно-ориентированного языка программирования Умеет: применять объектно-ориентированный язык программирования, современную среду разработки для решения задач профессиональной деятельности и обосновывать принимаемые проектные решения, применять объектно-ориентированную декомпозицию задач; разрабатывать объектно-ориентированные библиотеки Имеет практический опыт: разработки программных решений в соответствии с требованиями применения объектно-ориентированного подхода, разработки программ в объектно-ориентированной парадигме
Учебная практика, ознакомительная практика (2 семестр)	Знает: перечень требований к программному обеспечению, а так же алгоритмические конструкции и инструменты разработки программ Умеет: осуществлять декомпозицию задач, использовать среды программирования для составления программного кода с учетом функциональных требований Имеет практический опыт: формулирования требований и программирования desktop-приложений в нескольких средах разработки

4. Объём и виды учебной работы

Общая трудоемкость дисциплины составляет 2 з.е., 72 ч., 36,25 ч. контактной работы

Вид учебной работы	Всего часов	Распределение по семестрам в часах	
		Номер семестра	
		5	
Общая трудоёмкость дисциплины	72	72	
<i>Аудиторные занятия:</i>	32	32	
Лекции (Л)	16	16	
Практические занятия, семинары и (или) другие виды аудиторных занятий (ПЗ)	16	16	
Лабораторные работы (ЛР)	0	0	
<i>Самостоятельная работа (СРС)</i>	35,75	35,75	
с применением дистанционных образовательных технологий	0		
Подготовка к зачету	15,75	15.75	
Подготовка, выполнение и оформление практических заданий	20	20	
Консультации и промежуточная аттестация	4,25	4,25	
Вид контроля (зачет, диф.зачет, экзамен)	-	зачет	

5. Содержание дисциплины

№ раздела	Наименование разделов дисциплины	Объем аудиторных занятий по видам в часах			
		Всего	Л	ПЗ	ЛР
1	Разработка и анализ требований	16	4	12	0
2	Анализ и проектирование программного обеспечения	16	12	4	0

5.1. Лекции

№ лекции	№ раздела	Наименование или краткое содержание лекционного занятия	Кол-во часов
1	1	Типы требований: функциональные, нефункциональные. Атрибуты требований. Методы выявления требований: собеседование (интервью), анкетирование, совместные семинары по выявлению требований (совещания), раскадровка, применение прецедентов, обыгрывание ролей, создание прототипов. Заказчик и другие заинтересованные лица. Документирование требований.	2
2	1	Анализ требований. Моделирование требований. Атрибуты качества. Утверждение и тестирование требований. Приоритеты требований.	2
3	2	Проблемы разработки сложных систем. Общие принципы проектирования систем. Основные методы проектирования систем (модульный, структурный, объектно-ориентированный). Системный подход к проектированию программного обеспечения: определение системы, системного подхода,	2

		информационной системы, основные особенности проектов современных систем (сложность, согласованность, изменяемость, незримость).	
4	2	Визуальное моделирование. Архитектура ПО.	2
5	2	Структурные методы анализа и проектирования ПО: Метод функционального моделирования SADT(IDEFO). Метод моделирования процессов IDEF3. Моделирование потоков данных (диаграмма DFD). Моделирование данных (модель «сущность-связь»).	2
6	2	Объектно-ориентированные методы анализа и проектирования ПО: Основные принципы построения объектной модели. Основные элементы объектной модели.	2
7	2	Инструментальные средства проектирования программ CASE-системы.	2
8	2	Унифицированный язык моделирования UML. Диаграммы вариантов использования. Диаграммы взаимодействия. Диаграммы классов. Диаграммы состояний. Диаграммы деятельности. Диаграммы компонентов. Диаграммы размещения.	2

5.2. Практические занятия, семинары

№ занятия	№ раздела	Наименование или краткое содержание практического занятия, семинара	Кол-во часов
1	1	Метод анкетирования	2
2	1	Документ об образе и границах	2
3	1	Таблица событие-реакция. Классы и характеристики пользователей	2
4	1	Функциональные и нефункциональные требования. Словарь и модель данных	2
5	1	Спецификация требований	2
6	1	Бизнес-правила	2
7	2	Диаграмма вариантов использования. Контекстная диаграмма	2
8	2	Сценарий варианта использования. Диаграмма состояний	2

5.3. Лабораторные работы

Не предусмотрены

5.4. Самостоятельная работа студента

Выполнение СРС			
Подвид СРС	Список литературы (с указанием разделов, глав, страниц) / ссылка на ресурс	Семестр	Кол-во часов
Подготовка к зачету	ЭУМД, осн.лит. 1, Глава 2 ЭУМД, доп.лит. 3, Тема 1 ЭУМД, доп.лит. 4, Глава 2	5	15,75
Подготовка, выполнение и оформление практических заданий	ПУМД, метод.указ. 1 ПУМД, метод.указ. 2 ЭУМД, доп.лит. 2, Главы 3,10,11 ЭУМД, доп.лит. 4, Главы 8,14,17,18,19,20,25,31	5	20

6. Фонд оценочных средств для проведения текущего контроля успеваемости, промежуточной аттестации

Контроль качества освоения образовательной программы осуществляется в соответствии с Положением о балльно-рейтинговой системе оценивания результатов учебной деятельности обучающихся.

6.1. Контрольные мероприятия (КМ)

№ КМ	Се- местр	Вид контроля	Название контрольного мероприятия	Вес	Макс. балл	Порядок начисления баллов	Учи- тыва- ется в ПА
1	5	Текущий контроль	Практическое задание №1	0,3	5	Защита практического задания осуществляется индивидуально. Студентом предоставляется оформленный отчет. Оценивается правильность выполнения задания, качество оформления, правильность выводов и ответы на вопросы (задаются 2 вопроса). При оценивании результатов мероприятия используется балльно-рейтинговая система оценивания результатов учебной деятельности обучающихся (утверждена приказом ректора от 24.05.2019 г. № 179) Общий балл при оценке складывается из следующих показателей (за каждую лабораторную работу): - задание выполнено правильно – 1 балл - выводы логичны и обоснованы – 1 балл - оформление работы соответствует требованиям – 1 балл - правильный ответ на один вопрос – 1 балл	зачет
2	5	Текущий контроль	Практическое задание №2	0,4	5	Защита практического задания осуществляется индивидуально. Студентом предоставляется оформленный отчет. Оценивается правильность выполнения задания, качество оформления, правильность выводов и ответы на вопросы (задаются 2 вопроса). При оценивании результатов мероприятия используется балльно-рейтинговая система оценивания результатов учебной деятельности обучающихся (утверждена приказом ректора от 24.05.2019 г. № 179) Общий балл при оценке складывается из следующих показателей (за каждую лабораторную работу): - задание выполнено правильно – 1 балл - выводы логичны и обоснованы – 1 балл - оформление работы соответствует требованиям – 1 балл - правильный ответ на один вопрос – 1 балл	зачет
3	5	Текущий контроль	Практическое задание №3	0,3	5	Защита практического задания осуществляется индивидуально. Студентом предоставляется оформленный отчет. Оценивается правильность выполнения задания, качество оформления, правильность выводов и ответы на вопросы	зачет

						(задаются 2 вопроса). При оценивании результатов мероприятия используется балльно-рейтинговая система оценивания результатов учебной деятельности обучающихся (утверждена приказом ректора от 24.05.2019 г. № 179) Общий балл при оценке складывается из следующих показателей (за каждую лабораторную работу): - задание выполнено правильно – 1 балл - выводы логичны и обоснованы – 1 балл - оформление работы соответствует требованиям – 1 балл - правильный ответ на один вопрос – 1 балл	
4	5	Промежуточная аттестация	зачет	-	100	На аттестационном мероприятии (зачет) происходит оценивание учебной деятельности обучающихся по дисциплине на основе полученных оценок за контрольно-рейтинговые мероприятия текущего контроля. При оценивании результатов учебной деятельности обучающегося по дисциплине используется балльно-рейтинговая система оценивания результатов учебной деятельности обучающихся (утверждена приказом ректора от 24.05.2019 г. № 179) Зачтено: рейтинг обучающегося за мероприятие больше или равен 60 %. Не зачтено: рейтинг обучающегося за мероприятие менее 60 %	зачет

6.2. Процедура проведения, критерии оценивания

Вид промежуточной аттестации	Процедура проведения	Критерии оценивания
зачет	На зачете происходит оценивание учебной деятельности обучающихся по дисциплине на основе полученных оценок за контрольно-рейтинговые мероприятия текущего контроля. При оценивании результатов учебной деятельности обучающегося по дисциплине используется балльно-рейтинговая система оценивания результатов учебной деятельности обучающихся (утверждена приказом ректора от 24.05.2019 г. № 179) Зачтено: рейтинг обучающегося за мероприятие больше или равен 60 %. Не зачтено: рейтинг обучающегося за мероприятие менее 60 %	В соответствии с пп. 2.5, 2.6 Положения

6.3. Паспорт фонда оценочных средств

Компетенции	Результаты обучения	№ КМ			
		1	2	3	4
ПК-1	Знает: языки спецификации требований; основные концепции и атрибуты качества программного обеспечения; основной инструментарий для обеспечения качества разработки.	+			++
ПК-1	Умеет: проводить сбор требований к программному обеспечению (интервьюирование, анкетирование, наблюдение, изучение, нормативной базы,	+	+		+

	прототипирование); использовать адекватные метрики качества как средство оценки качества проектирования, оценивать соответствие результатов проектирования поставленным целям; модифицировать проекты, используя продуманные подходы к управлению изменениями				
ПК-1	Имеет практический опыт: оценки качества программного обеспечения; расчета характеристик надежности программного обеспечения; восстановления дизайна программного обеспечения.	+			+

Типовые контрольные задания по каждому мероприятию находятся в приложениях.

7. Учебно-методическое и информационное обеспечение дисциплины

Печатная учебно-методическая документация

а) основная литература:

Не предусмотрена

б) дополнительная литература:

Не предусмотрена

в) отечественные и зарубежные журналы по дисциплине, имеющиеся в библиотеке:

1. Вестник Южно-Уральского государственного университета. Серия : Вычислительная математика и информатика [Электронный ресурс] : науч. журн. / Юж.-Урал. гос. ун-т (Нац. исслед. ун-т). – Электрон. журн. – Челябинск, 2012 – . – Режим доступа: <https://vestnik.susu.ru/cmi/issue/archive>. – Загл. с экрана.

2. Вестник Южно-Уральского государственного университета. Серия: Математическое моделирование и программирование [Электронный ресурс] : науч. журн. / Юж.-Урал. гос. ун-т (Нац. исслед. ун-т). – Электрон. журн. – Челябинск : Изд-во ЮУрГУ, 2008 – . – Режим доступа: <http://mmp.vestnik.susu.ru/issue/ru>. – Загл. с экрана.

г) методические указания для студентов по освоению дисциплины:

1. Методические указания к практическим работам (ТРПО)
2. Винькова, О. Р. Введение в программную инженерию [Текст] : метод. указания / О. Р. Винькова; под ред. Е. В. Соколовой; Юж.-Урал. гос. ун-т, Златоуст. фил., Каф. Математика и вычисл. техника. – Челябинск: Издат. центр ЮУрГУ, 2013. – 55 с.: ил.

из них: учебно-методическое обеспечение самостоятельной работы студента:

1. Методические указания к практическим работам (ТРПО)

Электронная учебно-методическая документация

№	Вид литературы	Наименование ресурса в электронной форме	Библиографическое описание
1	Основная литература	Электронно-библиотечная система	Гарольд, «Л. Путешествие по системному ландшафту [Электронный ресурс] — Электрон. дан. — Москва : ДМК Пресс, 2013. — 372 с. — Режим доступа:

		издательства Лань	https://e.lanbook.com/book/58697 . — Загл. с экрана.
2	Дополнительная литература	Электронно-библиотечная система издательства Лань	Степанов, Е.О. Учебно-методическое пособие по дисциплине Архитектуры и технологии разработки распределенного программного обеспечения [Электронный ресурс] : учеб.-метод. пособие / Е.О. Степанов, Б.М. Ярцев. — Электрон. дан. — Санкт-Петербург : НИУ ИТМО, 2012. — 103 с. — Режим доступа: https://e.lanbook.com/book/43816 . — Загл. с экрана.
3	Дополнительная литература	Электронно-библиотечная система издательства Лань	Генельт, А.Е. Учебно-методическое пособие по дисциплине «Автоматизированные методы разработки архитектуры программного обеспечения» [Электронный ресурс] : учеб.-метод. пособие — Электрон. дан. — Санкт-Петербург : НИУ ИТМО, 2007. — 133 с. — Режим доступа: https://e.lanbook.com/book/43555 . — Загл. с экрана.
4	Дополнительная литература	Электронно-библиотечная система издательства Лань	Буч, Г. Язык UML. Руководство пользователя [Электронный ресурс] : рук. / Г. Буч, Д. Рамбо, И. Якобсон. — Электрон. дан. — Москва : ДМК Пресс, 2008. — 496 с. — Режим доступа: https://e.lanbook.com/book/1246 . — Загл. с экрана.

Перечень используемого программного обеспечения:

1. Microsoft-Windows(бессрочно)
2. Microsoft-Office(бессрочно)
3. Microsoft-Visual Studio(бессрочно)

Перечень используемых профессиональных баз данных и информационных справочных систем:

Нет

8. Материально-техническое обеспечение дисциплины

Вид занятий	№ ауд.	Основное оборудование, стенды, макеты, компьютерная техника, предустановленное программное обеспечение, используемое для различных видов занятий
Зачет, диф. зачет	203 (3)	ПК в составе (12 шт): Корпус MidiTower Inwin C583 350W Grey Процессор Intel Core 2 Duo E4600, 2,4GHz, 2Mb, 800MHz Socket-775 BOX. Мат.плата ASUS P5KPL-VM, Socket 775.Память 1024Mb PC2-5300(667Mhz) SEC-1. Жесткий диск 160,0 Gb HDD Seagate (ST3160815AS) Barracuda7200.10 8Mb SATA-300 Привод DVD±RW Samsung SH-S202J. Клавиатура Genius (KB-06XE), PS/2, White. Мышь Genius NetScroll 110 white optical (800dpi) PS/2. Монитор 17" Samsung 720N VKS TFT; Системный блок (1 шт): "Стандарт" * (без фильтра для ethernet, без считывателя); Монитор (1 шт): MONITOR Acer V193WV Cb; Проектор (1 шт) Acer X1263; Проекционный экран (1 шт). Лицензионные ПО: Office (Microsoft: 46020***) Windows (Microsoft: 43807***, 41902***) Microsoft VisualStudio 2008 (43807***) Свободно распространяемые ПО: Ramus Educational
Самостоятельная работа студента	202 (3)	Системный блок: Intel Core2 DuoE6400/2*512 MB/120GbP5B-VM/3C905CX-TX-M/Kb (4 шт); Celeron 2000 MHz 256 Mb 40Gb (1 шт); Celeron D 330 2.66 GHz/3200 256 Mb (1 шт); Монитор: 18.5" BenQ GL955A (LCD, Wide, 1366x768, D-Sub) (1 шт); Samsung 743N (1 шт); TFT 19" Samsung 940BF (2 шт); Samsung Sync Master 797 MB (2 шт); ПК в составе (4 шт): корпус Minitower INWIN V500 Micro ATX 350W (M/B

		ASUSTeK P5B-MX (RTL) Socket775, CPU Intel Core 2 Duo E4600 BOX 2.4 ГГц/2Мб/800МГц 775-LGA, Kingston DDR-II DIMM 512Mb, DVD RAM&DVD±R/RW&CDRW ASUS, мышь Genius NetScroll 110 Optical, клавиатура Genius WD-701, монитор Samsung 743 N; Проектор (1 шт): Acer Projector P1200 (DLP, 2600 люмен, 3700:1, 1024 x 768, D-Sub, HDMI, RCA, S-Video, USB, ПДУ); Проекционный экран SPM-1103 (1 шт). Лицензионные ПО: Windows (Microsoft: 43807***, 41902***) Visual Studio (Microsoft: 43807***) Eset NOD32 (EAV-65140***) Свободно распространяемые ПО: Open Office
Лекции	203 (3)	ПК в составе (12 шт): Корпус MidiTower Inwin C583 350W Grey Процессор Intel Core 2 Duo E4600, 2,4GHz, 2Mb, 800MHz Socket-775 BOX. Мат.плата ASUS P5KPL-VM, Socket 775.Память 1024Mb PC2-5300(667Mhz) SEC-1. Жесткий диск 160,0 Gb HDD Seagate (ST3160815AS) Barracuda7200.10 8Mb SATA-300 Привод DVD±RW Samsung SH-S202J. Клавиатура Genius (KB-06XE), PS/2, White. Мышь Genius NetScroll 110 white optical (800dpi) PS/2. Монитор 17" Samsung 720N VKS TFT; Системный блок (1 шт): "Стандарт" * (без фильтра для ethernet, без считывателя); Монитор (1 шт): MONITOR Acer V193WV Cb; Проектор (1 шт) Acer X1263; Проекционный экран (1 шт). Лицензионные ПО: Office (Microsoft: 46020***) Windows (Microsoft: 43807***, 41902***) Microsoft VisualStudio 2008 (43807***) Свободно распространяемые ПО: Ramus Educational
Практические занятия и семинары	203 (3)	ПК в составе (12 шт): Корпус MidiTower Inwin C583 350W Grey Процессор Intel Core 2 Duo E4600, 2,4GHz, 2Mb, 800MHz Socket-775 BOX. Мат.плата ASUS P5KPL-VM, Socket 775.Память 1024Mb PC2-5300(667Mhz) SEC-1. Жесткий диск 160,0 Gb HDD Seagate (ST3160815AS) Barracuda7200.10 8Mb SATA-300 Привод DVD±RW Samsung SH-S202J. Клавиатура Genius (KB-06XE), PS/2, White. Мышь Genius NetScroll 110 white optical (800dpi) PS/2. Монитор 17" Samsung 720N VKS TFT; Системный блок (1 шт): "Стандарт" * (без фильтра для ethernet, без считывателя); Монитор (1 шт): MONITOR Acer V193WV Cb; Проектор (1 шт) Acer X1263; Проекционный экран (1 шт). Лицензионные ПО: Office (Microsoft: 46020***) Windows (Microsoft: 43807***, 41902***) Microsoft VisualStudio 2008 (43807***) Свободно распространяемые ПО: Ramus Educational