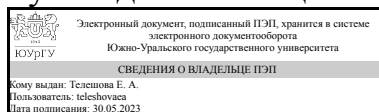


# ЮЖНО-УРАЛЬСКИЙ ГОСУДАРСТВЕННЫЙ УНИВЕРСИТЕТ

УТВЕРЖДАЮ:  
Руководитель специальности



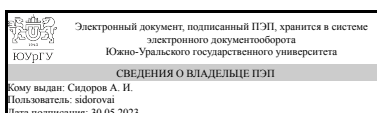
Е. А. Телешова

## РАБОЧАЯ ПРОГРАММА

дисциплины 1.О.27 Безопасность жизнедеятельности  
для специальности 45.05.01 Перевод и переводоведение  
уровень Специалитет  
форма обучения очная  
кафедра-разработчик Безопасность жизнедеятельности

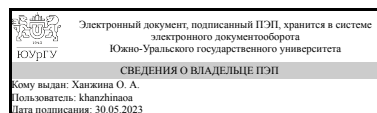
Рабочая программа составлена в соответствии с ФГОС ВО по направлению подготовки 45.05.01 Перевод и переводоведение, утверждённым приказом Минобрнауки от 12.08.2020 № 989

Зав.кафедрой разработчика,  
д.техн.н., проф.



А. И. Сидоров

Разработчик программы,  
к.пед.н., доц., доцент



О. А. Ханжина

## 1. Цели и задачи дисциплины

Цель дисциплины: формирование системных представлений о различных аспектах безопасности жизнедеятельности специалистов в процессе служебной деятельности, обеспечивающих их готовность эффективно и профессионально функционировать в соответствии со штатным предназначением.

## Краткое содержание дисциплины

Безопасность жизнедеятельности как составная часть национальной безопасности РФ. Опасности среды обитания и меры по понижению ущерба от них. Природные опасности и защита от них. Опасности социальной сферы повседневной жизни специалистов и мероприятия по их предупреждению. Чрезвычайные ситуации. Основы обеспечения безопасности различных видов служебной деятельности. Требования безопасности при несении дежурства, эксплуатации техники, при проведении занятий. Основы пожаро-, электро- и взрывобезопасности. Общие требования безопасности при выполнении ремонтно-строительных, хозяйственных работ и работ с повышенной опасностью. Работа должностных лиц по управлению обеспечением безопасности. Работа по предупреждению гибели и травматизма сотрудников.

## 2. Компетенции обучающегося, формируемые в результате освоения дисциплины

Планируемые результаты освоения ОП ВО (компетенции)	Планируемые результаты обучения по дисциплине
УК-8 Способен создавать и поддерживать в повседневной жизни и в профессиональной деятельности безопасные условия жизнедеятельности для сохранения природной среды, обеспечения устойчивого развития общества, в том числе при угрозе и возникновении чрезвычайных ситуаций и военных конфликтов	Знает: основы обеспечения развития общества в том числе при угрозе ЧС и военных конфликтов; основные методы защиты окружающей среды и ликвидации последствий аварий, катастроф, стихийных бедствий Умеет: поддерживать в профессиональной деятельности безопасные условия жизнедеятельности для сохранения природной среды; обеспечивать развитие общества при угрозе возникновения чрезвычайных ситуаций и военных конфликтов. Имеет практический опыт: использования теоретических знаний на практике; создания и поддержания безопасных условий жизнедеятельности.

## 3. Место дисциплины в структуре ОП ВО

Перечень предшествующих дисциплин, видов работ учебного плана	Перечень последующих дисциплин, видов работ
1.О.08 Социология	1.О.13 Основы информационной безопасности в профессиональной деятельности

Требования к «входным» знаниям, умениям, навыкам студента, необходимым при освоении данной дисциплины и приобретенным в результате освоения предшествующих дисциплин:

Дисциплина	Требования
1.О.08 Социология	Знает: понятийный аппарат социологии; основные социологические концепции стран Запада и России, специфику социокультурного развития страны., основы обеспечения развития общества в том числе при угрозе ЧС и военных конфликтов. Умеет: давать объективную оценку различным социальным явлениям и процессам, происходящим в обществе; осуществлять межкультурное взаимодействие на основе знаний в области социальной жизни стран изучаемого языка., поддерживать в профессиональной деятельности безопасные условия жизнедеятельности; обеспечивать развитие общества при угрозе возникновения чрезвычайных ситуаций и военных конфликтов. Имеет практический опыт: анализа социальных явлений и процессов для осуществления межкультурного взаимодействия., использования теоретических знаний на практике; создания и поддержания безопасных условий жизнедеятельности общества.

#### 4. Объём и виды учебной работы

Общая трудоемкость дисциплины составляет 3 з.е., 108 ч., 56,5 ч. контактной работы

Вид учебной работы	Всего часов	Распределение по семестрам в часах	
		Номер семестра	
		6	
Общая трудоёмкость дисциплины	108	108	
<i>Аудиторные занятия:</i>	48	48	
Лекции (Л)	32	32	
Практические занятия, семинары и (или) другие виды аудиторных занятий (ПЗ)	0	0	
Лабораторные работы (ЛР)	16	16	
<i>Самостоятельная работа (СРС)</i>	51,5	51,5	
Написание реферата по разделу "Безопасность на производстве"	21,5	21.5	
Подготовка к экзамену	30	30	
Консультации и промежуточная аттестация	8,5	8,5	
Вид контроля (зачет, диф.зачет, экзамен)	-	экзамен	

#### 5. Содержание дисциплины

№ раздела	Наименование разделов дисциплины	Объем аудиторных занятий по видам в часах			
		Всего	Л	ПЗ	ЛР

1	Теоретические основы безопасности жизнедеятельности	6	6	0	0
2	Безопасность жизнедеятельности в условиях производства	24	16	0	8
3	Безопасность жизнедеятельности в чрезвычайных ситуациях	18	10	0	8

### 5.1. Лекции

№ лекции	№ раздела	Наименование или краткое содержание лекционного занятия	Кол-во часов
1	1	Теоретические основы безопасности жизнедеятельности	4
2	1	Организационно-правовые основы безопасности жизнедеятельности	2
3	2	Вредные и опасные производственные факторы	4
4	2	Основы электробезопасности	6
5	2	Основы пожаровзрывобезопасности	6
6	3	Основы организации безопасности жизнедеятельности в чрезвычайных ситуациях	4
7	3	Оказание первой доврачебной помощи	4
8	3	Защита населения в условиях террористических угроз	2

### 5.2. Практические занятия, семинары

Не предусмотрены

### 5.3. Лабораторные работы

№ занятия	№ раздела	Наименование или краткое содержание лабораторной работы	Кол-во часов
1	2	Безопасность жизнедеятельности в условиях производства. Оценка риска. Оценка условий труда.	4
2	2	Безопасность жизнедеятельности в условиях производства. Расследование несчастных случаев, страховые выплаты.	4
3	3	Безопасность жизнедеятельности в чрезвычайных ситуациях. Порядок действий персонала организаций и населения при возникновении ЧС.	4
4	3	Безопасность жизнедеятельности в чрезвычайных ситуациях. Правила оказания первой медицинской помощи.	4

### 5.4. Самостоятельная работа студента

Выполнение СРС			
Подвид СРС	Список литературы (с указанием разделов, глав, страниц) / ссылка на ресурс	Семестр	Кол-во часов
Написание реферата по разделу "Безопасность на производстве"	Подбор литературы выполняется самостоятельно	6	21,5
Подготовка к экзамену	Основная ПУМД 1 (гл.1, стр. 9-25, гл. 2, стр. 26–76; гл. 3, стр. 77-101; гл.4, стр. 103–122; гл. 5, стр. 123–151; гл. 6, стр. 153-243; гл. 7, стр. 248–263; гл. 8, стр.	6	30

	265–273; гл. 10, стр. 345–360; гл. 11, стр. 385–396, 424–446); 2(гл. 1, стр. 5-27, гл. 2 стр. 32-37, 39-42, 46-51, 59-68, 68-85); 3(гл. 1 стр. 4-11, 13-16; гл.2 стр. 28-50; гл.3, стр. 54-58; гл.5, стр. 86-99).		
--	---	--	--

## 6. Фонд оценочных средств для проведения текущего контроля успеваемости, промежуточной аттестации

Контроль качества освоения образовательной программы осуществляется в соответствии с Положением о балльно-рейтинговой системе оценивания результатов учебной деятельности обучающихся.

### 6.1. Контрольные мероприятия (КМ)

№ КМ	Се-местр	Вид контроля	Название контрольного мероприятия	Вес	Макс. балл	Порядок начисления баллов	Учитывается в ПА
1	6	Текущий контроль	реферат	0,2	20	Студент самостоятельно выбирает тему реферата, согласовывает с преподавателем. Объем работы должен составлять 15-20 страниц, литературные источники должны быть изданы в течении 5 последних лет. Работа должна полностью раскрывать тему. Отлично: Если тема раскрыта полностью -5 (23-25 баллов) Хорошо: Если тема раскрыта полностью, с незначительными замечаниями -(18-23баллов) Удовлетворительно: Если есть ошибки в раскрытии темы (15-18 баллов) Неудовлетворительно: Если тема не раскрыта (менее 15 баллов )	экзамен
2	6	Текущий контроль	выполнение и защита лабораторных работ	0,4	40	Выполнение и защита лабораторных работ. Защита выполненной лабораторной работы осуществляется индивидуально в форме устного опроса. Студент предоставляет выполненную лабораторную работу. Каждому студенту задается по одному вопросу из темы лабораторной работы. При неправильном ответе студенту могут быть заданы уточняющие или новые вопросы из этой темы. Общий балл при оценке складывается из следующих показателей: за каждую методически правильно выполненную лабораторную работу студент получает 5 баллов; не правильно выполненную практическую работу – 0 баллов. Отлично: Отсутствие ошибок и недочетов при выполнении лабораторной работы, устранение отдельных неточностей с помощью	экзамен

						<p>дополнительных вопросов преподавателя, соблюдение культуры письменной речи, правил оформления письменных работ.</p> <p>Хорошо: Незначительные (негрубые) ошибки и недочеты при выполнении лабораторной работы, соблюдение основных правил культуры письменной речи, правил оформления письменных работ.</p> <p>Удовлетворительно: Затруднение при самостоятельном выполнении лабораторной работы, необходимость незначительной помощи преподавателя.</p> <p>Наличие грубой ошибки, нескольких негрубых ошибок при выполнении работы, незначительное несоблюдение основных правил культуры письменной речи, правил оформления письменных работ.</p> <p>Неудовлетворительно: Отсутствие выполненной лабораторной работы, затруднения при ответах на стандартные вопросы. Наличие нескольких грубых ошибок, большого числа негрубых при выполнении работы, значительное несоблюдение основных правил культуры письменной речи, правил оформления письменных работ.</p>	
3	6	Промежуточная аттестация	Экзамен	-	40	<p>Мероприятие промежуточной аттестации проводится в форме устного опроса. Студент тянет билет, состоящий из 5 вопросов. При неправильном ответе студенту могут быть заданы уточняющие или новые вопросы из этой темы. Контрольные мероприятия промежуточной аттестации проводятся во время экзамена. На подготовку отводится 0,3 часа. Правильный ответ на вопрос соответствует 8 баллам.</p> <p>Частично правильный ответ соответствует 5 баллам. Неправильный ответ на вопрос соответствует 0 баллов.</p>	экзамен

## 6.2. Процедура проведения, критерии оценивания

Вид промежуточной аттестации	Процедура проведения	Критерии оценивания
экзамен	<p>Мероприятие промежуточной аттестации (экзамен) не является обязательным. Оценивание учебной деятельности обучающихся по дисциплине осуществляется на основе полученных оценок за контрольно-рейтинговые мероприятия текущего контроля. Студент может улучшить свой рейтинг на экзамене.</p>	<p>В соответствии с пп. 2.5, 2.6 Положения</p>

### 6.3. Паспорт фонда оценочных средств

Компетенции	Результаты обучения	№ КМ		
		1	2	3
УК-8	Знает: основы обеспечения развития общества в том числе при угрозе ЧС и военных конфликтов; основные методы защиты окружающей среды и ликвидации последствий аварий, катастроф, стихийных бедствий	+	+	+
УК-8	Умеет: поддерживать в профессиональной деятельности безопасные условия жизнедеятельности для сохранения природной среды; обеспечивать развитие общества при угрозе возникновения чрезвычайных ситуаций и военных конфликтов.	+	+	+
УК-8	Имеет практический опыт: использования теоретических знаний на практике; создания и поддержания безопасных условий жизнедеятельности.	+	+	+

Типовые контрольные задания по каждому мероприятию находятся в приложениях.

### 7. Учебно-методическое и информационное обеспечение дисциплины

#### Печатная учебно-методическая документация

##### а) основная литература:

1. Безопасность жизнедеятельности Текст учеб. пособие для вузов А. Л. Бабаян и др.; под ред. А. И. Сидорова. - 3-е изд., перераб. и доп. - М.: КноРус, 2017

##### б) дополнительная литература:

1. Безопасность жизнедеятельности [Текст] учебник для вузов С. В. Белов, В. А. Девисилов, А. В. Ильницкая и др.; под общ. ред. С. В. Белова. - 8-е изд., стер. - М.: Высшая школа, 2008. - 615, [1] с. ил.

##### в) отечественные и зарубежные журналы по дисциплине, имеющиеся в библиотеке:

1. Охрана труда и социальное страхование.
2. Безопасность труда в промышленности.
3. Безопасность жизнедеятельности.
4. Проблемы безопасности при чрезвычайных ситуациях.
5. Гражданская защита.
6. Инженерная экология.

##### г) методические указания для студентов по освоению дисциплины:

1. Безопасность жизнедеятельности Текст учеб. пособие для вузов А. Л. Бабаян и др.; под ред. А. И. Сидорова. - 3-е изд., перераб. и доп. - М.: КноРус, 2017
2. Безопасность в чрезвычайных ситуациях: лабораторный практикум / А.Л. Бабаян, Л.А. Бабаян. – Челябинск: Издательский центр ЮУрГУ, 2011. 75 с.

##### из них: учебно-методическое обеспечение самостоятельной работы студента:

1. Безопасность жизнедеятельности Текст учеб. пособие для вузов А. Л. Бабаян и др.; под ред. А. И. Сидорова. - 3-е изд., перераб. и доп. - М.: КноРус, 2017

2. Безопасность в чрезвычайных ситуациях: лабораторный практикум / А.Л. Бабаян, Л.А. Бабаян. – Челябинск: Издательский центр ЮУрГУ, 2011. 75 с.

### Электронная учебно-методическая документация

№	Вид литературы	Наименование ресурса в электронной форме	Библиографическое описание
1	Основная литература	Электронно-библиотечная система издательства Лань	Безопасность жизнедеятельности: Учебник/ Н.Г., Малаян К.Р., Русак О.Н. / под ред. О.Н. Русака. - 17-е изд., стер. - СПб.: Изд-во Лань, 2017 - 704 с. <a href="http://e.lanbook.com/book/81560">http://e.lanbook.com/book/81560</a>
2	Дополнительная литература	Электронно-библиотечная система издательства Лань	Отв. ред. Бирюков А.А., Кузнецов В.К. Безопасность жизнедеятельности. [Электронный ресурс] — Электрон. дан. — М. : Проспект, 2014. — 400 с. — Режим доступа: <a href="http://e.lanbook.com/book/54457">http://e.lanbook.com/book/54457</a>

Перечень используемого программного обеспечения:

1. Microsoft-Windows(бессрочно)
2. Microsoft-Office(бессрочно)

Перечень используемых профессиональных баз данных и информационных справочных систем:

1. ООО "ГарантУралСервис"-Гарант(31.12.2022)

### 8. Материально-техническое обеспечение дисциплины

Вид занятий	№ ауд.	Основное оборудование, стенды, макеты, компьютерная техника, предустановленное программное обеспечение, используемое для различных видов занятий
Лабораторные занятия		Специализированная лаборатория для проведения практических занятий
Лекции		Мультимедийная потоковая аудитория (аудиовизуальные и звуковоспроизводящие технические средства: мультимедийный комплекс (проекторный телевизор, сопряженный с ПЭВМ); проектор потолочного крепления; документ-камера, сопряженная с проектором; аудиосистема; экран настенный с электроприводом; пакет презентаций Microsoft PowerPoint по разделам: Теоретические основы безопасности жизнедеятельности; Безопасность жизнедеятельности в условиях производства)