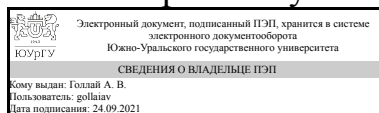


ЮЖНО-УРАЛЬСКИЙ ГОСУДАРСТВЕННЫЙ УНИВЕРСИТЕТ

УТВЕРЖДАЮ:
Директор института
Высшая школа электроники и
компьютерных наук



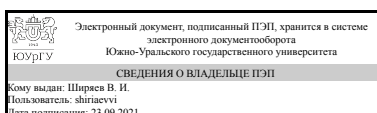
А. В. Голлой

РАБОЧАЯ ПРОГРАММА

дисциплины 1.Ф.П1.23.01 Проектирование автоматизированных систем обработки информации и управления
для направления 09.03.01 Информатика и вычислительная техника
уровень Бакалавриат
профиль подготовки Автоматизированные системы обработки информации и управления
форма обучения заочная
кафедра-разработчик Системы автоматического управления

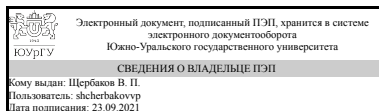
Рабочая программа составлена в соответствии с ФГОС ВО по направлению подготовки 09.03.01 Информатика и вычислительная техника, утверждённым приказом Минобрнауки от 19.09.2017 № 929

Зав.кафедрой разработчика,
д.техн.н., проф.



В. И. Ширяев

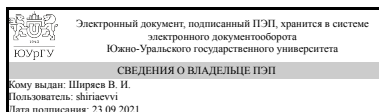
Разработчик программы,
старший преподаватель



В. П. Щербаков

СОГЛАСОВАНО

Руководитель образовательной
программы
д.техн.н., проф.



В. И. Ширяев

1. Цели и задачи дисциплины

Цели: усвоение основ проектирования автоматизированных систем обработки информации и управления (АСОИУ), методов и алгоритмов построения и реализации математических моделей объектов и систем на ЭВМ. Задачи: научить студентов использовать современные программные средства проектирования АСОИУ для построения программных продуктов с использованием математических моделей объектов и систем различной сложности.

Краткое содержание дисциплины

Лекции посвящены обзору методов проектирования АСОИУ, построению математического описания объектов и процессов, обзору оборудования, компьютерному моделированию и проектированию интерфейса в современных программных продуктах. Практические работы включают в себя последовательное написание программного продукта, реализующего техническое задание на проектирование. Курсовая работа представляет собой создание программного продукта АСОИУ согласно требованиям технического задания.

2. Компетенции обучающегося, формируемые в результате освоения дисциплины

Планируемые результаты освоения ОП ВО (компетенции)	Планируемые результаты обучения по дисциплине
ПК-1 Способность разрабатывать программное обеспечение информационных систем	Знает: методы и средства проектирования программных интерфейсов автоматизированных систем обработки информации и управления Умеет: вырабатывать варианты реализации программного обеспечения автоматизированных систем обработки информации и управления Имеет практический опыт: проектирования программных интерфейсов автоматизированных систем обработки информации и управления
ПК-3 Способность выполнять аналитические исследования при проектировании систем среднего и крупного масштаба и сложности	Знает: научные подходы к проектированию автоматизированных систем обработки информации и управления Умеет: применять методы проектирования автоматизированных систем обработки информации и управления Имеет практический опыт: разработки автоматизированных систем обработки информации и управления

3. Место дисциплины в структуре ОП ВО

Перечень предшествующих дисциплин, видов работ учебного плана	Перечень последующих дисциплин, видов работ
Архитектура ЭВМ, Основы автоматизированного проектирования, Формализация информационных представлений и преобразований, Теория, методы и средства параллельной	Не предусмотрены

<p>обработки информации, Практикум по виду профессиональной деятельности, Хранилища данных, Пакеты прикладных программ, Современные средства программирования систем управления, Компьютерные сети и телекоммуникации, Базы данных, Алгоритмы и методы представления графической информации, Структуры и алгоритмы обработки данных, Математическая логика и теория алгоритмов, Учебная практика, технологическая (проектно-технологическая) практика (4 семестр)</p>	
---	--

Требования к «входным» знаниям, умениям, навыкам студента, необходимым при освоении данной дисциплины и приобретенным в результате освоения предшествующих дисциплин:

Дисциплина	Требования
Базы данных	<p>Знает: архитектуру современных СУБД и их основные характеристики, методы и средства проектирования баз данных с учетом заданных критериев Умеет: анализировать поставленную задачу с целью выявления основных свойств и структуры базы данных и интерфейсов доступа в ней Имеет практический опыт: разработки структуры базы данных и пользовательского интерфейса в соответствии с поставленной задачей</p>
Пакеты прикладных программ	<p>Знает: этапы компиляции и структуру стандартного компилятора, а также теоретические основы перевода программы на языке высокого уровня в исполняемую форму Умеет: составлять обрабатывающий автомат на основе существующих синтаксических правил Имеет практический опыт: составления обрабатывающего автомата</p>
Практикум по виду профессиональной деятельности	<p>Знает: основные принципы разработки компонентов автоматизированных систем обработки информации и управления Умеет: использовать программные средства для решения практических задач по разработке моделей компонентов автоматизированных систем обработки информации и управления Имеет практический опыт: использования существующих типовых решений и шаблонов проектирования программного обеспечения автоматизированных систем обработки информации и управления</p>
Современные средства программирования систем управления	<p>Знает: методы проектирования программного обеспечения автоматизированных систем обработки информации и управления Умеет:</p>

	<p>применять средства проектирования программного обеспечения автоматизированных систем обработки информации и управления Имеет практический опыт: работы в современных продуктах программирования систем управления</p>
Хранилища данных	<p>Знает: основы проектирования и использования хранилищ данных Умеет: использовать программные средства для построения современных хранилищ данных, а также извлечения информации из хранилищ данных для последующего анализа Имеет практический опыт: проектирования хранилищ данных</p>
Алгоритмы и методы представления графической информации	<p>Знает: методы и приемы формализации задач; методы и средства проектирования программного обеспечения; методы представления графической информации Умеет: выбирать средства реализации требований к программному обеспечению; вырабатывать варианты реализации программного обеспечения; проводить оценку и обоснование рекомендуемых решений Имеет практический опыт: разработки и согласования технических спецификаций на программные компоненты и их взаимодействие с архитектором программного обеспечения</p>
Архитектура ЭВМ	<p>Знает: основные свойства хабовой архитектуры компьютера; принципы работы и взаимодействие архитектурных компонентов компьютера общего назначения; принципы микропрограммной реализации команд; команды, этапы их выполнения; системы команд; организацию памяти компьютеров; принципы информационного обмена; интерфейсы (внутренние и внешние); взаимодействие с периферийными устройствами; возможности типовой информационной системы Умеет: описывать работу и взаимодействие компонентов архитектуры; в том числе на языке высокого уровня; анализировать исходную документацию Имеет практический опыт: описания функционирования компонентов архитектуры; анализа функциональных и нефункциональных требований к информационным системам</p>
Математическая логика и теория алгоритмов	<p>Знает: теоретические основы математической логики и теории алгоритмов; алгоритмические системы и их характеристики; методы и приемы формализации задач; методы построения рассуждений и логических конструкций; методы формального представления и построения алгоритмов Умеет: строить формальные доказательства и выводы; переводить на формальный язык содержательные математические утверждения; проверять истинность утверждений, записанных на формальном языке; вырабатывать варианты</p>

	реализации алгоритмов решения задач Имеет практический опыт: решения проблемных задач, требующих применение логико-математического аппарата
Основы автоматизированного проектирования	Знает: методы и средства автоматизированного проектирования систем управления Умеет: решать задачи проектирования автоматизированных систем управления с использованием программных продуктов Имеет практический опыт: работы в программных продуктах проектирования автоматизированных систем управления
Компьютерные сети и телекоммуникации	Знает: характеристики сетевого оборудования и принципы его установки и подключения; принципы работы CLI сетевого оборудования различных вендоров; характеристики коммутационных кабелей и принципы их прокладки; методы инсталляции сетевого программного обеспечения на сетевое оборудование и персональные компьютеры Умеет: создавать и настраивать локальную сеть согласно техническим требованиям; подбирать оптимальную конфигурацию сетевого оборудования для сетей различной сложности на основе характеристик сетевого оборудования; проводить настройку персонального компьютера и сетевого оборудования для работы в локальной сети; инсталлировать сетевое программное обеспечение на персональный компьютер и сетевое оборудование Имеет практический опыт: работы с коммутационными шкафами; работы с инструментами для обжима и заделки кабеля типа "витая пара", обжима и укладки коммутационного кабеля, монтажа локальной сети; обновления, восстановления, резервного копирования программного обеспечения сетевого оборудования
Теория, методы и средства параллельной обработки информации	Знает: способы организации современных многопроцессорных вычислительных систем; технологию проектирования параллельных алгоритмов; методы и средства разработки параллельных программ Умеет: применять на практике методы и средства разработки параллельных программ Имеет практический опыт: разработки параллельных программ с использованием стандарта OpenMP
Формализация информационных представлений и преобразований	Знает: языки формализации функциональных спецификаций; методы формального представления информационных объектов и процессов, способы их параметризации с применением дискретной математики Умеет: адекватно использовать и обосновывать применяемые методы формального представления информационных объектов и процессов и способы их параметризации, применяя математический аппарат дискретной

	математики Имеет практический опыт: разработки формального описания информационных объектов используя математический аппарат дискретной математики
Структуры и алгоритмы обработки данных	Знает: базовые структуры данных и основные алгоритмы их обработки Умеет: выбирать оптимальные алгоритмы для решения типовых задач предметной области и осуществлять их программную реализацию Имеет практический опыт: применения наиболее распространенных алгоритмов для решения задач с использованием сложных структур данных
Учебная практика, технологическая (проектно-технологическая) практика (4 семестр)	Знает: способы решения инженерных задач с применением современных программных средств Умеет: выбирать средства реализации требований к программному обеспечению Имеет практический опыт: формирования и предоставления отчетности в соответствии с установленными регламентами

4. Объём и виды учебной работы

Общая трудоемкость дисциплины составляет 4 з.е., 144 ч., 27,5 ч. контактной работы

Вид учебной работы	Всего часов	Распределение по семестрам в часах	
		Номер семестра	
		10	
Общая трудоёмкость дисциплины	144	144	
<i>Аудиторные занятия:</i>	16	16	
Лекции (Л)	8	8	
Практические занятия, семинары и (или) другие виды аудиторных занятий (ПЗ)	8	8	
Лабораторные работы (ЛР)	0	0	
<i>Самостоятельная работа (СРС)</i>	116,5	116,5	
с применением дистанционных образовательных технологий	0		
Подготовка к экзамену	8,5	8,5	
Подготовка к практическим занятиям	8	8	
Выполнение курсовой работы	100	100	
Консультации и промежуточная аттестация	11,5	11,5	
Вид контроля (зачет, диф.зачет, экзамен)	-	экзамен, КР	

5. Содержание дисциплины

№ раздела	Наименование разделов дисциплины	Объем аудиторных занятий по видам в часах			
		Всего	Л	ПЗ	ЛР
1	Основы проектирования АСОИУ	16	8	8	0

5.1. Лекции

№ лекции	№ раздела	Наименование или краткое содержание лекционного занятия	Кол-во часов
1	1	Состав и структура АСОИУ, этапы проектирования. Методы обработки измерительной информации	2
2	1	Определение параметров АСОИУ в процессе эксплуатации	2
3	1	Диагностика и коррекция параметров АСОИУ	2
4	1	Проектирование АСОИУ в SCADA системе	2

5.2. Практические занятия, семинары

№ занятия	№ раздела	Наименование или краткое содержание практического занятия, семинара	Кол-во часов
1	1	Обработка зашумленных сигналов измерительных устройств АСОИУ	1
2	1	Оценка параметров линейного динамического звена по результатам наблюдений	1
3	1	Оценка параметров линейного динамического звена в режиме реального времени	1
4	1	Оценка параметров динамической системы по результатам наблюдений	1
5	1	Проектирование информационно-измерительного блока АСОИУ	1
6	1	Проектирование регулирующих устройств в АСОИУ	1
7	1	Диагностика параметров объекта в режиме реального времени	1
8	1	Информационная модель системы управления объектом в SCADA системе	1

5.3. Лабораторные работы

Не предусмотрены

5.4. Самостоятельная работа студента

Выполнение СРС			
Подвид СРС	Список литературы (с указанием разделов, глав, страниц) / ссылка на ресурс	Семестр	Кол-во часов
Подготовка к экзамену	Методическое пособие № 1, ЭУМД № 1-4	10	8,5
Подготовка к практическим занятиям	Методическое пособие № 1, ЭУМД № 1, 2	10	8
Выполнение курсовой работы	Методическое пособие № 1, ЭУМД № 1-4	10	100

6. Текущий контроль успеваемости, промежуточная аттестация

Контроль качества освоения образовательной программы осуществляется в соответствии с Положением о балльно-рейтинговой системе оценивания результатов учебной деятельности обучающихся.

6.1. Контрольные мероприятия (КМ)

№ КМ	Се-местр	Вид контроля	Название контрольного мероприятия	Вес	Макс. балл	Порядок начисления баллов	Учитывается в
------	----------	--------------	-----------------------------------	-----	------------	---------------------------	---------------

							ПА
1	10	Текущий контроль	Решение задачи № 1	0,05	5	<p>На практическом занятии студент получает индивидуальное задание по теме и приступает к его выполнению. На выполнение задания отводится 1 академический час. В конце занятия студент представляет преподавателю результаты решения задачи согласно варианту задания. Преподаватель проверяет работу во внеаудиторное время и выставляет оценку.</p> <p>Выполненная работа оценивается по пятибалльной системе:</p> <p>5 баллов за выполнение работы без ошибок;</p> <p>4 балла за выполнение работы с незначительными ошибками;</p> <p>3 балла за правильное выполнение 60% работы;</p> <p>2 балла за правильное выполнение 40% работы;</p> <p>1 балл за правильное выполнение 30% работы;</p> <p>0 баллов за правильное выполнение менее 30% работы.</p>	экзамен
2	10	Текущий контроль	Решение задачи № 2	0,2	5	<p>На практическом занятии студент получает индивидуальное задание по теме и приступает к его выполнению. На выполнение задания отводится 1 академический час. В конце занятия студент представляет преподавателю результаты решения задачи согласно варианту задания. Преподаватель проверяет работу во внеаудиторное время и выставляет оценку.</p> <p>Выполненная работа оценивается по пятибалльной системе:</p> <p>5 баллов за выполнение работы без ошибок;</p> <p>4 балла за выполнение работы с незначительными ошибками;</p> <p>3 балла за правильное выполнение 60% работы;</p> <p>2 балла за правильное выполнение 40% работы;</p> <p>1 балл за правильное выполнение 30% работы;</p> <p>0 баллов за правильное выполнение менее 30% работы.</p>	экзамен
3	10	Текущий контроль	Решение задачи № 3	0,05	5	<p>На практическом занятии студент получает индивидуальное задание по теме и приступает к его выполнению. На выполнение задания отводится 1 академический час. В конце занятия студент представляет преподавателю результаты решения задачи согласно</p>	экзамен

						<p>варианту задания. Преподаватель проверяет работу во внеаудиторное время и выставляет оценку.</p> <p>Выполненная работа оценивается по пятибалльной системе:</p> <p>5 баллов за выполнение работы без ошибок;</p> <p>4 балла за выполнение работы с незначительными ошибками;</p> <p>3 балла за правильное выполнение 60% работы;</p> <p>2 балла за правильное выполнение 40% работы;</p> <p>1 балл за правильное выполнение 30% работы;</p> <p>0 баллов за правильное выполнение менее 30% работы.</p>	
4	10	Текущий контроль	Решение задачи № 4	0,15	5	<p>На практическом занятии студент получает индивидуальное задание по теме и приступает к его выполнению. На выполнение задания отводится 1 академический час. В конце занятия студент представляет преподавателю результаты решения задачи согласно варианту задания. Преподаватель проверяет работу во внеаудиторное время и выставляет оценку.</p> <p>Выполненная работа оценивается по пятибалльной системе:</p> <p>5 баллов за выполнение работы без ошибок;</p> <p>4 балла за выполнение работы с незначительными ошибками;</p> <p>3 балла за правильное выполнение 60% работы;</p> <p>2 балла за правильное выполнение 40% работы;</p> <p>1 балл за правильное выполнение 30% работы;</p> <p>0 баллов за правильное выполнение менее 30% работы.</p>	экзамен
5	10	Текущий контроль	Решение задачи № 5	0,1	5	<p>На практическом занятии студент получает индивидуальное задание по теме и приступает к его выполнению. На выполнение задания отводится 1 академический час. В конце занятия студент представляет преподавателю результаты решения задачи согласно варианту задания. Преподаватель проверяет работу во внеаудиторное время и выставляет оценку.</p> <p>Выполненная работа оценивается по пятибалльной системе:</p> <p>5 баллов за выполнение работы без ошибок;</p> <p>4 балла за выполнение работы с</p>	экзамен

						<p>незначительными ошибками; 3 балла за правильное выполнение 60% работы; 2 балла за правильное выполнение 40% работы; 1 балл за правильное выполнение 30% работы; 0 баллов за правильное выполнение менее 30% работы.</p>	
6	10	Текущий контроль	Решение задачи № 6	0,05	5	<p>На практическом занятии студент получает индивидуальное задание по теме и приступает к его выполнению. На выполнение задания отводится 1 академический час. В конце занятия студент представляет преподавателю результаты решения задачи согласно варианту задания. Преподаватель проверяет работу во внеаудиторное время и выставляет оценку. Выполненная работа оценивается по пятибалльной системе: 5 баллов за выполнение работы без ошибок; 4 балла за выполнение работы с незначительными ошибками; 3 балла за правильное выполнение 60% работы; 2 балла за правильное выполнение 40% работы; 1 балл за правильное выполнение 30% работы; 0 баллов за правильное выполнение менее 30% работы.</p>	экзамен
7	10	Текущий контроль	Решение задачи № 7	0,1	5	<p>На практическом занятии студент получает индивидуальное задание по теме и приступает к его выполнению. На выполнение задания отводится 1 академический час. В конце занятия студент представляет преподавателю результаты решения задачи согласно варианту задания. Преподаватель проверяет работу во внеаудиторное время и выставляет оценку. Выполненная работа оценивается по пятибалльной системе: 5 баллов за выполнение работы без ошибок; 4 балла за выполнение работы с незначительными ошибками; 3 балла за правильное выполнение 60% работы; 2 балла за правильное выполнение 40% работы; 1 балл за правильное выполнение 30% работы; 0 баллов за правильное выполнение</p>	экзамен

						менее 30% работы.	
8	10	Текущий контроль	Решение задачи № 8	0,3	5	<p>На практическом занятии студент получает индивидуальное задание по теме и приступает к его выполнению. На выполнение задания отводится 1 академический час. В конце занятия студент представляет преподавателю результаты решения задачи согласно варианту задания. Преподаватель проверяет работу во внеаудиторное время и выставляет оценку.</p> <p>Выполненная работа оценивается по пятибалльной системе:</p> <p>5 баллов за выполнение работы без ошибок;</p> <p>4 балла за выполнение работы с незначительными ошибками;</p> <p>3 балла за правильное выполнение 60% работы;</p> <p>2 балла за правильное выполнение 40% работы;</p> <p>1 балл за правильное выполнение 30% работы;</p> <p>0 баллов за правильное выполнение менее 30% работы.</p>	экзамен
9	10	Промежуточная аттестация	Экзаменационная работа	1	5	<p>Экзаменационная работа проводится в письменной форме. Студенту выдается билет, содержащий 3 вопроса из перечня. На выполнение работы отводится 0,5 часа. Преподаватель проверяет выполненную работу и при необходимости задает уточняющие вопросы.</p> <p>Ответы на вопросы оцениваются по пятибалльной системе.</p> <p>5 баллов - правильные ответы;</p> <p>4 балла - правильные ответы с незначительными неточностями или упущениями;</p> <p>3 балла - правильные ответы с незначительными ошибками;</p> <p>2 балла - ответы с ошибками;</p> <p>1 балл - ответы с грубыми ошибками;</p> <p>0 баллов - неверные ответы.</p>	экзамен
10	10	Курсовая работа/проект	Курсовая работа	1	5	<p>Задание выдается в первую неделю семестра. За две недели до окончания семестра студент сдает пояснительную записку на проверку. Преподаватель проверяет пояснительную записку и допускает студента к защите.</p> <p>На защиту студент предоставляет:</p> <ol style="list-style-type: none"> 1. Развернутое техническое задание. 2. Пояснительную записку на 20-25 страницах в отпечатанном виде, 	курсовые работы

					<p>содержащую описание разработки и соответствующие иллюстрации. На защите студент коротко (3-5 мин.) докладывает об основных проектных решениях, принятых в процессе разработки, и отвечает на вопросы. Преподаватель на основе представленной работы и полученных ответов выставляет оценку.</p> <p>Критерии оценивания.</p> <p>– Соответствие техническому заданию: 2 балла – полное соответствие техническому заданию; 1 балл – не полное соответствие техническому заданию, в работе имеются упущения; 0 баллов – не соответствие техническому заданию.</p> <p>– Качество пояснительной записки: 2 балла – пояснительная записка имеет логичное, последовательное изложение материала с соответствующими выводами и обоснованными положениями; 1 балл – пояснительная записка имеет теоретическую главу, базируется на практическом материале, но имеет поверхностный анализ, в ней просматривается непоследовательность изложения материала, представлены необоснованные положения; 0 баллов – пояснительная записка не имеет анализа, не отвечает требованиям, изложенным в методических рекомендациях кафедры. В работе нет выводов либо они носят декларативный характер.</p> <p>– Защита курсовой работы: 1 балл – при защите студент показывает глубокое знание вопросов темы, свободно оперирует данными исследования, вносит обоснованные предложения, легко отвечает на поставленные вопросы; 0 баллов – при защите студент затрудняется отвечать на поставленные вопросы по теме, не знает теории вопроса, при ответе допускает существенные ошибки.</p>
--	--	--	--	--	---

6.2. Процедура проведения, критерии оценивания

Вид промежуточной аттестации	Процедура проведения	Критерии оценивания
курсовые работы	На мероприятии по защите курсовой работы происходит оценивание учебной деятельности обучающихся по результатам выполнения курсовой работы. Критерии оценивания. Отлично: величина рейтинга обучающегося по курсовой работе 85...100%. Хорошо: величина рейтинга обучающегося по курсовой работе 75...84%. Удовлетворительно: величина рейтинга обучающегося по курсовой работе 60...74 %. Неудовлетворительно: величина рейтинга обучающегося по курсовой работе 0...59 %.	В соответствии с п. 2.7 Положения
экзамен	На экзамене происходит оценивание учебной деятельности обучающихся по дисциплине на основе полученных оценок за контрольно-рейтинговые мероприятия текущего контроля и промежуточной аттестации. Критерии оценивания. Отлично: величина рейтинга обучающегося по дисциплине 85...100%. Хорошо: величина рейтинга обучающегося по дисциплине 75...84%. Удовлетворительно: величина рейтинга обучающегося по дисциплине 60...74 %. Неудовлетворительно: величина рейтинга обучающегося по дисциплине 0...59 %.	В соответствии с пп. 2.5, 2.6 Положения

6.3. Оценочные материалы

Компетенции	Результаты обучения	№ КМ									
		1	2	3	4	5	6	7	8	9	10
ПК-1	Знает: методы и средства проектирования программных интерфейсов автоматизированных систем обработки информации и управления					+	+	+	+	+	+
ПК-1	Умеет: выработать варианты реализации программного обеспечения автоматизированных систем обработки информации и управления					+	+	+	+	+	+
ПК-1	Имеет практический опыт: проектирования программных интерфейсов автоматизированных систем обработки информации и управления					+	+	+	+	+	+
ПК-3	Знает: научные подходы к проектированию автоматизированных систем обработки информации и управления	+	+	+	+	+	+	+	+	+	+
ПК-3	Умеет: применять методы проектирования автоматизированных систем обработки информации и управления	+	+	+	+	+	+	+	+	+	+
ПК-3	Имеет практический опыт: разработки автоматизированных систем обработки информации и управления					+	+	+	+	+	+

Фонды оценочных средств по каждому контрольному мероприятию находятся в приложениях.

7. Учебно-методическое и информационное обеспечение дисциплины

Печатная учебно-методическая документация

а) основная литература:

Не предусмотрена

б) дополнительная литература:

Не предусмотрена

в) отечественные и зарубежные журналы по дисциплине, имеющиеся в библиотеке:

г) методические указания для студентов по освоению дисциплины:

1. Методические указания по освоению дисциплины "Проектирование автоматизированных систем обработки информации и управления" (для СРС) (в локальной сети кафедры)

2. Методические указания по освоению дисциплины "Проектирование автоматизированных систем обработки информации и управления" (в локальной сети кафедры)

из них: учебно-методическое обеспечение самостоятельной работы студента:

3. Методические указания по освоению дисциплины "Проектирование автоматизированных систем обработки информации и управления" (для СРС) (в локальной сети кафедры)

Электронная учебно-методическая документация

№	Вид литературы	Наименование разработки	Наименование ресурса в электронной форме	Доступность (сеть Интернет / локальная сеть; авторизованный / свободный доступ)
1	Основная литература	Буренок, В.М. Математические методы и модели в теории информационно измерительных систем. [Электронный ресурс] / В.М. Буренок, В.Г. Найденев, В.И. Поляков. — Электрон. дан. — М. : Машиностроение, 2011. — 416 с. — Режим доступа: http://e.lanbook.com/book/3310 — Загл. с экрана.	Электронно-библиотечная система издательства Лань	Интернет / Авторизованный
2	Основная литература	Хетагуров, Я.А. Проектирование автоматизированных систем обработки информации и управления (АСОИУ). [Электронный ресурс] : учеб. — Электрон. дан. — М. : Издательство "Лаборатория знаний", 2015. — 243 с. — Режим доступа: http://e.lanbook.com/book/66298 — Загл. с экрана.	Электронно-библиотечная система издательства Лань	Интернет / Авторизованный
3	Дополнительная литература	Поршнева, С.В. Компьютерное моделирование физических процессов в пакете MATLAB. + CD. [Электронный ресурс] : учеб. пособие — Электрон. дан. — СПб. : Лань, 2011. — 736 с. — Режим доступа: http://e.lanbook.com/book/650 — Загл. с экрана.	Электронно-библиотечная система издательства Лань	Интернет / Авторизованный
4	Дополнительная литература	Рудинский, И.Д. Технология проектирования автоматизированных систем обработки информации и	Электронно-библиотечная система	Интернет / Авторизованный

	управления. [Электронный ресурс] — Электрон. дан. — М. : Горячая линия-Телеком, 2011. — 304 с. — Режим доступа: http://e.lanbook.com/book/5191 — Загл. с экрана.	издательства Лань	
--	---	-------------------	--

Перечень используемого программного обеспечения:

1. Math Works-MATLAB, Simulink R2014b(бессрочно)

Перечень используемых профессиональных баз данных и информационных справочных систем:

Нет

8. Материально-техническое обеспечение дисциплины

Вид занятий	№ ауд.	Основное оборудование, стенды, макеты, компьютерная техника, предустановленное программное обеспечение, используемое для различных видов занятий
Практические занятия и семинары	629 (3б)	ЭВМ с системой "Персональный Виртуальный Компьютер" (ЮУрГУ) для доступа к MATLAB