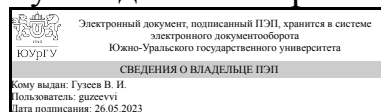


УТВЕРЖДАЮ:  
Руководитель направления



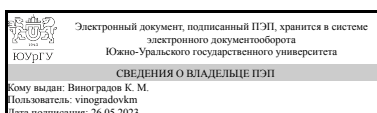
В. И. Гузев

## РАБОЧАЯ ПРОГРАММА

**дисциплины 1.О.15.01 Начертательная геометрия  
для направления 15.03.05 Конструкторско-технологическое обеспечение  
машиностроительных производств  
уровень Бакалавриат  
форма обучения очная  
кафедра-разработчик Техника, технологии и строительство**

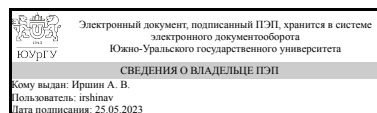
Рабочая программа составлена в соответствии с ФГОС ВО по направлению подготовки 15.03.05 Конструкторско-технологическое обеспечение машиностроительных производств, утверждённым приказом Минобрнауки от 17.08.2020 № 1044

Зав.кафедрой разработчика,  
к.техн.н., доц.



К. М. Виноградов

Разработчик программы,  
доцент



А. В. Иршин

## 1. Цели и задачи дисциплины

Целью курса является закрепление и приумножение знаний вопросов геометрии, развитие пространственного мышления; приобретение необходимых знаний и навыков для выполнения графических работ по техническим дисциплинам на старших курсах обучения; подготовка к конструкторской, инженерной деятельности. Задачи изучения дисциплины: Освоение теории образования чертежа и его основных свойств. Изучение методов и способов графического решения задач геометрического характера. Изучение стандартов ЕСКД, регламентирующих выполнение современных чертежей.

## Краткое содержание дисциплины

Введение. Методы проецирования. Комплексные чертежи геометрических фигур. Способы преобразования комплексного чертежа. Позиционные задачи. Метрические задачи. Комплексные задачи. Построение разверток поверхностей. Прямые и плоскости, касательные к кривой поверхности.

## 2. Компетенции обучающегося, формируемые в результате освоения дисциплины

Планируемые результаты освоения ОП ВО (компетенции)	Планируемые результаты обучения по дисциплине
ОПК-9 Способен участвовать в разработке проектов изделий машиностроения	Знает: - Методы проецирования и построения изображений геометрических фигур, принципы графического изображения деталей и узлов. Умеет: - Анализировать форму предметов в натуре и по чертежам; - Моделировать предметы по их изображениям; - Решать различные позиционные и метрические задачи на основе методов построения изображений геометрических фигур, относящиеся к этим фигурам. Имеет практический опыт: - Решения метрических задач, построения пространственных объектов на чертежах; - Проецирования и изображения пространственных форм на плоскости проекций.

## 3. Место дисциплины в структуре ОП ВО

Перечень предшествующих дисциплин, видов работ учебного плана	Перечень последующих дисциплин, видов работ
Нет	1.О.21 Материаловедение, 1.О.16 Теоретическая механика, 1.О.24 Гидравлика, 1.О.19 Детали машин и основы конструирования, 1.О.17 Соппротивление материалов, 1.О.18 Теория механизмов и машин

Требования к «входным» знаниям, умениям, навыкам студента, необходимым при освоении данной дисциплины и приобретенным в результате освоения предшествующих дисциплин:

Нет

#### 4. Объём и виды учебной работы

Общая трудоемкость дисциплины составляет 3 з.е., 108 ч., 56,5 ч. контактной работы

Вид учебной работы	Всего часов	Распределение по семестрам в часах	
		Номер семестра	
		1	
Общая трудоёмкость дисциплины	108	108	
<i>Аудиторные занятия:</i>	48	48	
Лекции (Л)	16	16	
Практические занятия, семинары и (или) другие виды аудиторных занятий (ПЗ)	32	32	
Лабораторные работы (ЛР)	0	0	
<i>Самостоятельная работа (СРС)</i>	51,5	51,5	
Работа в портале "Электронный ЮУрГУ"	51,5	51,5	
Консультации и промежуточная аттестация	8,5	8,5	
Вид контроля (зачет, диф.зачет, экзамен)	-	экзамен	

#### 5. Содержание дисциплины

№ раздела	Наименование разделов дисциплины	Объем аудиторных занятий по видам в часах			
		Всего	Л	ПЗ	ЛР
1	Введение	3	1	2	0
2	Комплексный чертеж точки. Осный и безосный способ изображения.	3	1	2	0
3	Комплексный чертеж прямой.	3	1	2	0
4	Комплексный чертеж плоскости.	3	1	2	0
5	Комплексные чертежи гранных и кривых поверхностей.	3	1	2	0
6	Способы преобразования комплексного чертежа	3	1	2	0
7	Позиционные задачи	3	1	2	0
8	Первая позиционная задача	3	1	2	0
9	Вторая позиционная задача	3	1	2	0
10	Вторая позиционная задача (продолжение).	3	1	2	0
11	Вторая позиционная задача (окончание).	3	1	2	0
12	Позиционные задачи (окончание)	3	1	2	0
13	Метрические задачи	3	1	2	0
14	Комплексные задачи.	3	1	2	0
15	Построение разверток	3	1	2	0
16	Прямые и плоскости, касательные к поверхности.	3	1	2	0

## 5.1. Лекции

№ лекции	№ раздела	Наименование или краткое содержание лекционного занятия	Кол-во часов
1	1	Обозначения и символика. Знаки геометрические. Знаки, обозначающие множества, операции над ними и отношения между множествами. Знаки обозначающие логические операции. Форматы, масштабы, линии. Шрифт.	1
2	2	Метод проецирования. Центральное проецирования. Параллельное проецирование. Инварианты параллельного проецирования. Ортогональное проецирование. Комплексный чертёж точки.	1
3	3	Комплексные чертежи прямых линий. Комплексные чертежи плоских и пространственных ломаных. Комплексные чертежи кривых линий.	1
4	4	Плоскость общего положения. Плоскости частного положения. Плоскости уровня.	1
5	5	Многогранные поверхности. Многогранники. Кривые поверхности. Линейчатые поверхности. Поверхности вращения. Каналовые и циклические поверхности.	1
6	6	Общие положения. Способ замены плоскостей проекций. Способ вращения.	1
7	7	Задачи, выражающие отношения между геометрическими фигурами. Относительное положение прямых. Относительное положение прямой и плоскости, двух плоскостей. Взаимно перпендикулярные прямые и плоскости. Определение общих элементов простейших геометрических фигур из условия принадлежности (вспомогательные позиционные задачи).	1
8	8	Построение точек пресечения линии и поверхности.	1
9	9	Построение линии пресечения двух поверхностей (двух плоскостей).	1
10	10	Построение линии пресечения двух поверхностей (плоскости и поверхности).	1
11	11	Построение линии пресечения двух поверхностей (поверхности и поверхности).	1
12	12	Способ вспомогательных сфер. Особые случаи пересечения.	1
13	13	Общие положения. Задачи на определение расстояний между геометрическими фигурами. Задачи на определение действительных величин плоских геометрических фигур и углов между ними. Задачи на построение в плоскости общего положения геометрических фигур по заданным размерам.	1
14	14	Общие положения. Примеры решения комплексных задач.	1
15	15	Построение разверток многогранников. Построение разверток кривых развертывающихся поверхностей. Построение условных разверток неразвертывающихся поверхностей.	1
16	16	Общие положения. Определения. Задачи.	1

## 5.2. Практические занятия, семинары

№ занятия	№ раздела	Наименование или краткое содержание практического занятия, семинара	Кол-во часов
1	1	Вычертить и заполнить основную надпись для трех чертежей.	2
2	2	Решить четыре графических задачи по изученной ранее теме "Комплексный чертёж точки. Осный и безосный способ изображения.". Три задачи используя осный способ изображения, и одну в безосном.	2
3	3	Решить пять графических задач по изученной ранее теме "Комплексный чертёж прямой". Задача под номером пять содержит несколько элементов - а), б), в), г), д), е), ж).	2

4	4	Решить пять графических задач по изученной ранее теме "Комплексный чертеж плоскости". Задачи под №№ 13, 14 содержат несколько элементов - а), б), в).	2
5	5	Решить две графических задачи по изученной ранее теме "Комплексные чертежи гранных и кривых поверхностей". Задача под №15 содержит два элемента - 1), 2); задача под №16 содержит четыре элемента - 1), 2), 3), 4).	2
6	6	Решить три графических задачи по изученной ранее теме "Способы преобразования комплексного чертежа".	2
7	7	Решить пять графических задач по изученной ранее теме "Позиционные задачи".	2
8	8	Решить пять графических задач по изученной ранее теме "Первая позиционная задача".	2
9	9	Решить графическую работу №1 по изученной ранее теме "Построение линии пресечения двух поверхностей (двух плоскостей)".	2
10	10	Решить графическую работу №2 по изученной ранее теме "Построение линии пресечения двух поверхностей (плоскости и поверхности)".	2
11	11	Решить графическую работу №3 по изученной ранее теме "Построение линии пресечения двух поверхностей (поверхности и поверхности)".	2
12	12	Решить три графических задачи, в каждой из которых по два задания, по изученной ранее теме "Способ вспомогательных сфер".	2
13	13	Решить три графических задачи по изученной ранее теме "Метрические задачи".	2
14	14	Решить восемь графических задач по изученной ранее теме "Комплексные задачи".	2
15	15	Решить две графические задачи по изученной ранее теме "Построение разверток".	2
16	16	Тестирование	2

### 5.3. Лабораторные работы

Не предусмотрены

### 5.4. Самостоятельная работа студента

Выполнение СРС			
Подвид СРС	Список литературы (с указанием разделов, глав, страниц) / ссылка на ресурс	Семестр	Кол-во часов
Работа в портале "Электронный ЮУрГУ"	<a href="https://edu.susu.ru">https://edu.susu.ru</a>	1	51,5

## 6. Фонд оценочных средств для проведения текущего контроля успеваемости, промежуточной аттестации

Контроль качества освоения образовательной программы осуществляется в соответствии с Положением о балльно-рейтинговой системе оценивания результатов учебной деятельности обучающихся.

### 6.1. Контрольные мероприятия (КМ)

№ КМ	Се-местр	Вид контроля	Название контрольного мероприятия	Вес	Макс. балл	Порядок начисления баллов	Учи-тыва-ется в

							ПА
1	1	Текущий контроль	Задание №1 Вычертить и заполнить основную надпись для трех чертежей.	5	5	Код направления указан верно -1, неверно - 0; Номер варианта указан верно - 1, неверно - 0; Фамилия и инициалы указаны верно - 1, неверно - 0; Номер группы указан верно - 1, неверно - 0; Университет, институт, кафедра указаны верно - 1, неверно - 0.	экзамен
2	1	Текущий контроль	Задание №2 Решить четыре графических задачи. Три задачи используя осный способ изображения, и одну в безосном.	5	5	Задача №1 решена верно - 1, неверно - 0; Задача №2 решена верно - 1, неверно - 0; Задача №3 решена верно - 1, неверно - 0; Задача №4 решена верно - 1, неверно - 0; Работа выполнена аккуратно - 1, небрежно - 0.	экзамен
3	1	Текущий контроль	Задание №3 Решить пять графических задач по изученной ранее теме "КОМПЛЕКСНЫЙ ЧЕРТЕЖ ПРЯМОЙ". Задача под номером пять содержит несколько элементов - а), б), в), г), д), е), ж).	5	5	Задача №5 решена верно - 1, неверно - 0; Задача №6 решена верно - 1, неверно - 0; Задача №7 решена верно - 1, неверно - 0; Задача №8 решена верно - 1, неверно - 0; Задача №9 решена верно - 1, неверно - 0.	экзамен
4	1	Текущий контроль	Решить пять графических задач по изученной ранее теме "КОМПЛЕКСНЫЙ ЧЕРТЕЖ ПЛОСКОСТИ". Задачи под №№ 13, 14 содержат несколько элементов - а), б), в).	5	5	Задача №10 решена верно - 1, неверно - 0; Задача №11 решена верно - 1, неверно - 0; Задача №12 решена верно - 1, неверно - 0; Задача №13 решена верно - 1, неверно - 0; Задача №14 решена верно - 1, неверно - 0.	экзамен
5	1	Текущий контроль	Решить две графических задачи по изученной ранее теме "КОМПЛЕКСНЫЕ ЧЕРТЕЖИ ГРАННЫХ И КРИВЫХ ПОВЕРХНОСТЕЙ". Задача под №15 содержит два элемента - 1), 2); задача под №16 содержит четыре элемента - 1), 2), 3), 4).	5	6	Задача №15 - 1 решена верно - 1, неверно - 0; Задача №15 - 2 решена верно - 1, неверно - 0; Задача №16 - 1 решена верно - 1, неверно - 0; Задача №16 - 2 решена верно - 1, неверно - 0; Задача №16 - 3 решена верно - 1, неверно - 0; Задача №16 - 4 решена верно - 1, неверно - 0.	экзамен
6	1	Текущий контроль	Решить три графических задачи по изученной ранее теме "СПОСОБЫ ПРЕОБРАЗОВАНИЯ КОМПЛЕКСНОГО ЧЕРТЕЖА".	5	3	Задача №32 решена верно - 1, неверно - 0; Задача №34 решена верно - 1, неверно - 0; Задача №37 решена верно - 1, неверно - 0.	экзамен

7	1	Текущий контроль	Решить пять графических задач по изученной ранее теме "ПОЗИЦИОННЫЕ ЗАДАЧИ".	5	5	Задача №27 решена верно - 1, неверно - 0; Задача №28 решена верно - 1, неверно - 0; Задача №29 решена верно - 1, неверно - 0; Задача №30 решена верно - 1, неверно - 0; Задача №31 решена верно - 1, неверно - 0.	экзамен
8	1	Текущий контроль	Решить пять графических задач по изученной ранее теме "ПЕРВАЯ ПОЗИЦИОННАЯ ЗАДАЧА".	5	5	Задача №17 решена верно - 1, неверно - 0; Задача №18 решена верно - 1, неверно - 0; Задача №19 решена верно - 1, неверно - 0; Задача №20 решена верно - 1, неверно - 0; Задача №21 решена верно - 1, неверно - 0.	экзамен
9	1	Текущий контроль	Решить графическую работу №1 по изученной ранее теме "Построение линии пресечения двух поверхностей (двух плоскостей)".	10	5	Построить треугольник и параллелограмм: фигуры построены верно - 1, неверно - 0; Первая точка линии пересечения найдена верно - 1, неверно - 0; Вторая точка линии пересечения найдена верно - 1, неверно - 0; Алгоритм записан верно - 1, неверно - 0; Оформление чертежа соответствует ГОСТ - 1, не соответствует - 0.	экзамен
10	1	Текущий контроль	Решить графическую работу №2 по изученной ранее теме "Построение линии пресечения двух поверхностей (плоскости и поверхности)".	10	7	Чертеж поверхностей и плоскости перечерчен верно - 1, неверно - 0; Первая дополнительная плоскость проекций построена верно - 1, неверно - 0; Линия пересечения построена верно - 1, неверно - 0; Видимость линии пресечения определена верно - 1, неверно - 0; Вторая дополнительная плоскость проекций построена верно - 1, неверно - 0; Действительная величина линии пересечения построена верно - 1, неверно - 0; Алгоритм записан верно - 1, неверно - 0.	экзамен
11	1	Текущий контроль	Решить графическую работу №3 по изученной ранее теме "Построение линии пресечения двух поверхностей (поверхности и поверхности)".	10	5	Чертеж поверхностей выполнен верно - 1, неверно - 0; Экстремальные точки линии пересечения определены верно - 1, неверно - 0; Линия пересечения построена верно - 1, неверно - 0; Видимость линии пересечения определена верно - 1, неверно - 0; Алгоритм записан верно - 1, неверно - 0.	экзамен
12	1	Текущий контроль	Решить три графических задачи, в каждой из которых по два задания, по	5	6	Задача №42 - 1 решена верно - 1, неверно - 0; Задача №42 - 2 решена верно - 1, неверно - 0; Задача №43 - 1 решена верно - 1,	экзамен

			изученной ранее теме "СПОСОБ ВСПОМОГАТЕЛЬНЫХ СФЕР".			неверно - 0; Задача №43 - 2 решена верно - 1, неверно - 0; Задача №44 - 1 решена верно - 1, неверно - 0; Задача №44 - 2 решена верно - 1, неверно - 0.	
13	1	Текущий контроль	Решить три графических задачи по изученной ранее теме "МЕТРИЧЕСКИЕ ЗАДАЧИ".	5	3	Задача №47 решена верно - 1, неверно - 0; Задача №48 решена верно - 1, неверно - 0; Задача №49 решена верно - 1, неверно - 0.	экзамен
14	1	Текущий контроль	Решить восемь графических задач по изученной ранее теме "КОМПЛЕКСНЫЕ ЗАДАЧИ".	5	8	Задача №45 решена верно - 1, неверно - 0; Задача №46 решена верно - 1, неверно - 0; Задача №47 решена верно - 1, неверно - 0; Задача №48 решена верно - 1, неверно - 0; Задача №49 решена верно - 1, неверно - 0; Задача №50 решена верно - 1, неверно - 0; Задача №51 решена верно - 1, неверно - 0; Задача №52 решена верно - 1, неверно - 0.	экзамен
15	1	Текущий контроль	Решить две графические задачи по изученной ранее теме "ПОСТРОЕНИЕ РАЗВЕРТОК"	5	2	Задача №53 решена верно - 1, неверно - 0; Задача №54 решена верно - 1, неверно - 0.	экзамен
16	1	Текущий контроль	Необходимо пройти тест. Количество попыток - две. В зачет идет лучшая. В тесте 20 вопросов. Время тестирования 30 минут.	10	10	За каждый правильный ответ студенту начисляется 0,5 балла.	экзамен
17	1	Промежуточная аттестация	Экзаменационный тест.	-	10	Предоставляется три попытки для прохождения теста. Максимальная оценка за тест — 20 баллов. Тест считается успешно пройденным, если Вы дали не менее 60% правильных ответов (набрали не менее 6 баллов). За каждый правильный ответ 0,5 балла.	экзамен

## 6.2. Процедура проведения, критерии оценивания

Вид промежуточной аттестации	Процедура проведения	Критерии оценивания
экзамен	Экзаменационный тест содержит 20 заданий по всем темам курса. Время тестирования — 30 минут. Вам предоставляется три попытки для прохождения теста. Максимальная оценка за тест — 20 баллов. Тест считается успешно пройденным, если Вы дали не менее 60% правильных ответов (набрали не менее 12 баллов). Студент может повысить оценку, полученную на основе текущего рейтинга в семестре, выполнив экзаменационное задание. В этом случае текущий рейтинг в	В соответствии с пп. 2.5, 2.6 Положения



	семестре умножается на 0,6 и прибавляется результат экзамена, умноженный на 0,4. Если полученный рейтинг выше, чем текущий рейтинг в семестре, то оценка за курс выставляется с учетом результатов сдачи экзамена на основе нового рейтинга.	
--	--	--

### 6.3. Паспорт фонда оценочных средств

Компетенции	Результаты обучения	№ КМ																
		1	2	3	4	5	6	7	8	9	10	11	12	13	14	15	16	17
ОПК-9	Знает: - Методы проецирования и построения изображений геометрических фигур, принципы графического изображения деталей и узлов.	+	+	+	+	+	+	+	+	+	+	+	+	+	+	+	+	+
ОПК-9	Умеет: - Анализировать форму предметов в природе и по чертежам; - Моделировать предметы по их изображениям; - Решать различные позиционные и метрические задачи на основе методов построения изображений геометрических фигур, относящиеся к этим фигурам.	+	+	+	+	+	+	+	+	+	+	+	+	+	+	+	+	+
ОПК-9	Имеет практический опыт: - Решения метрических задач, построения пространственных объектов на чертежах; - Проецирования и изображения пространственных форм на плоскости проекций.	+	+	+	+	+	+	+	+	+	+	+	+	+	+	+	+	+

Типовые контрольные задания по каждому мероприятию находятся в приложениях.

## 7. Учебно-методическое и информационное обеспечение дисциплины

### Печатная учебно-методическая документация

а) *основная литература:*

Не предусмотрена

б) *дополнительная литература:*

Не предусмотрена

в) *отечественные и зарубежные журналы по дисциплине, имеющиеся в библиотеке:*

Не предусмотрены

г) *методические указания для студентов по освоению дисциплины:*

1. Начертательная геометрия: методические указания к расчётно-графическим работам /А.В. Иршин. В.Г. Некрутов – Челябинск: Издательский центр ЮУрГУ, 2013. – 60с.

*из них: учебно-методическое обеспечение самостоятельной работы студента:*

1. Начертательная геометрия: методические указания к расчётно-графическим работам /А.В. Иршин. В.Г. Некрутов – Челябинск: Издательский центр ЮУрГУ, 2013. – 60с.

### Электронная учебно-методическая документация

№	Вид литературы	Наименование ресурса в электронной форме	Библиографическое описание
1	Основная литература	Электронно-библиотечная система издательства Лань	Тарасов, Б. Ф. Начертательная геометрия : учебник / Б. Ф. Тарасов, Л. А. Дудкина, С. О. Немолотов. — Санкт-Петербург : Лань, 2021. — 256 с. — ISBN 978-5-8114-1321-8. — Текст : электронный // Лань : электронно-библиотечная система. <a href="https://e.lanbook.com/book/168411">https://e.lanbook.com/book/168411</a>
2	Основная литература	Электронно-библиотечная система издательства Лань	Лызлов, А. Н. Начертательная геометрия. Задачи и решения : учебное пособие / А. Н. Лызлов, М. В. Ракитская, Д. Е. Тихонов-Бугров. — Санкт-Петербург : Лань, 2011. — 96 с. — ISBN 978-5-8114-1163-4. — Текст : электронный // Лань : электронно-библиотечная система. <a href="https://e.lanbook.com/book/701">https://e.lanbook.com/book/701</a>

Перечень используемого программного обеспечения:

1. Microsoft-Windows(бессрочно)
2. Microsoft-Office(бессрочно)
3. -GIMP 2(бессрочно)
4. ASCON-Компас 3D(бессрочно)

Перечень используемых профессиональных баз данных и информационных справочных систем:

1. -Техэксперт(31.12.2022)

## 8. Материально-техническое обеспечение дисциплины

Вид занятий	№ ауд.	Основное оборудование, стенды, макеты, компьютерная техника, предустановленное программное обеспечение, используемое для различных видов занятий
Практические занятия и семинары	108 (ПЛК)	Компьютер 15 шт.(Intel(R) Celeron(R) CPU J1800 @ 2.41 GHz, 4,00 ГБ ОЗУ с выходом в Интернет и доступом в портал «Электронный ЮУрГУ 2.0»; Компьютер 1 шт. (Intel(R) Core(TM) i7-7700 CPU @ 3.60 GHz, 8,00 ГБ ОЗУ); Интерактивная доска IQBoardPS, Проектор EPSON, наушники с микрофоном SVEN, Монитор-15 шт. АОС.