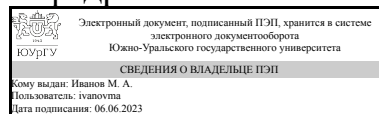


ЮЖНО-УРАЛЬСКИЙ ГОСУДАРСТВЕННЫЙ УНИВЕРСИТЕТ

УТВЕРЖДАЮ:
Заведующий выпускающей
кафедрой



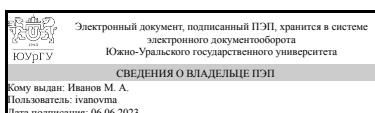
М. А. Иванов

РАБОЧАЯ ПРОГРАММА

дисциплины 1.Ф.П0.01 Введение в направление подготовки
для направления 15.03.01 Машиностроение
уровень Бакалавриат
профиль подготовки Роботизация и инжиниринг сварочного производства
форма обучения очная
кафедра-разработчик Оборудование и технология сварочного производства

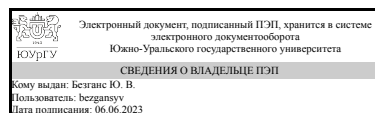
Рабочая программа составлена в соответствии с ФГОС ВО по направлению подготовки 15.03.01 Машиностроение, утверждённым приказом Минобрнауки от 09.08.2021 № 727

Зав.кафедрой разработчика,
к.техн.н., доц.



М. А. Иванов

Разработчик программы,
старший преподаватель



Ю. В. Безганс

1. Цели и задачи дисциплины

Целью дисциплины является начальное техническое формирование знаний о сварке, резке и пайке металлов, сплавов, пластмасс и других материалов на основе изучения исторических этапов развития сварки, технологических особенностей процессов сварки, изучений различных способов и методов сварки. Реализация цели осуществляется на основе выполнения следующих задач : 1. Изучение исторических этапов развития сварки. 2. Русские первооткрыватели способов сварки металлов. 3. Кафедры сварки в уральском регионе России. 4. Классификация сварки. 5. Дуговые способы сварки. 6. Контактная сварка 7. Газовая сварка и резка металлов. 8. Современные способы сварки и пайки металлов и пластмасс. 9. Неразрушающие методы качества сварных соединений.

Краткое содержание дисциплины

Дисциплина «Введение в направление подготовки» посвящена изучению одному из важнейших технических направлений - это сварка металла и изделий от древнего периода развития человечества до современного промышленного периода формирования сварочной технологии сварки.

2. Компетенции обучающегося, формируемые в результате освоения дисциплины

Планируемые результаты освоения ОП ВО (компетенции)	Планируемые результаты обучения по дисциплине
ПК-2 Техническая подготовка и контроль сварочного производства, его обеспечение и нормирование	Знает: Типы сварных соединений, способу сварки, сварочное и вспомогательное оборудование Умеет: Определять тип сварочного и вспомогательного оборудования для поставленной задачи Имеет практический опыт: По выполнению сварочных операций различными способами сварки

3. Место дисциплины в структуре ОП ВО

Перечень предшествующих дисциплин, видов работ учебного плана	Перечень последующих дисциплин, видов работ
Нет	Техническая диагностика сварных строительных конструкций, Сварка пластмасс, Нормативная документация в сварочном производстве, Сварка в строительстве, Аттестация сварочного оборудования, Технология и оборудование сварки плавлением, Автоматизированные системы в сварке, Физико-химические и металлургические процессы при сварке, Неразрушающий контроль в сварочном производстве,

	Роботизированные комплексы в сварочном производстве, Производство сварных конструкций, Контроль качества сварных соединений, Основы промышленной безопасности сварных металлоконструкций, Проектирование сварных конструкций, Источники питания для сварки, Основы проектирования, Сварка полимерных материалов, Конструирование и расчет сварных сооружений, Источники энергии и тепловые процессы при сварке, Основы плавления и затвердевания металлов, Производственная практика (преддипломная) (8 семестр), Производственная практика (практика по получению профессиональных умений и опыта профессиональной деятельности) (2 семестр), Производственная практика (технологическая, проектно-технологическая) (6 семестр)
--	---

Требования к «входным» знаниям, умениям, навыкам студента, необходимым при освоении данной дисциплины и приобретенным в результате освоения предшествующих дисциплин:

Нет

4. Объём и виды учебной работы

Общая трудоемкость дисциплины составляет 3 з.е., 108 ч., 54,25 ч. контактной работы

Вид учебной работы	Всего часов	Распределение по семестрам в часах
		Номер семестра
		1
Общая трудоёмкость дисциплины	108	108
<i>Аудиторные занятия:</i>	48	48
Лекции (Л)	16	16
Практические занятия, семинары и (или) другие виды аудиторных занятий (ПЗ)	32	32
Лабораторные работы (ЛР)	0	0
<i>Самостоятельная работа (СРС)</i>	53,75	53,75
Подготовка к зачету	9	9
Подготовка к практическому занятию	44,75	44.75
Консультации и промежуточная аттестация	6,25	6,25
Вид контроля (зачет, диф.зачет, экзамен)	-	зачет

5. Содержание дисциплины

№ раздела	Наименование разделов дисциплины	Объем аудиторных занятий по видам в часах			
		Всего	Л	ПЗ	ЛР
1	Введение в направление	48	16	32	0

5.1. Лекции

№ лекции	№ раздела	Наименование или краткое содержание лекционного занятия	Кол- во часов
1	1	Исторические этапы развития сварки. Конструктивные типы сварных соединений и швов	2
2	1	Ручная дуговая сварка	2
3	1	Полуавтоматическая и автоматическая дуговая сварка в среде защитных газов	1
4	1	Полуавтоматическая и автоматическая дуговая сварка под слоем флюса	1
5	1	Точечная контактная сварка	2
6	1	Контактная сварка сопротивлением	1
7	1	Рельефная контактная сварка	1
8	1	Газовая сварка и резка металлов	2
9	1	Электронно-лучевая сварка	1
10	1	Лазерная сварка	1
11	1	Сварка пластмасс	2

5.2. Практические занятия, семинары

№ занятия	№ раздела	Наименование или краткое содержание практического занятия, семинара	Кол- во часов
1	1	Методики и оборудование для изучения процесса дуговой сварки	2
2	1	Отработка навыков ручной дуговой сварки на виртуальном тренажере сварщика	4
3	1	Отработка навыков ручной дуговой сварки на малоамперном тренажере сварщика	4
4	1	Ручная дуговая сварка плавлением	6
5	1	Изучение оборудования и технологии для п/автоматической и автоматической дуговой сварки под слоем флюса	2
6	1	Изучение оборудования и технологии для П/автоматической и автоматической сварки в среде защитных газов	2
7	1	Изучение оборудования и технологии контактной точечной сварки	2
8	1	Изучение оборудования и технологии контактной сварки сопротивлением	2
9	1	Изучение оборудования и технологии газовой сварки и резки	2
10	1	Знакомство с оборудованием лазерной сварки	2
11	1	Дуговая сварка неплавящимся электродом	4

5.3. Лабораторные работы

Не предусмотрены

5.4. Самостоятельная работа студента

Выполнение СРС

Подвид СРС	Список литературы (с указанием разделов, глав, страниц) / ссылка на ресурс	Семестр	Кол-во часов
Подготовка к зачету		1	9
Подготовка к практическому занятию	Из списка литературы	1	44,75

6. Фонд оценочных средств для проведения текущего контроля успеваемости, промежуточной аттестации

Контроль качества освоения образовательной программы осуществляется в соответствии с Положением о балльно-рейтинговой системе оценивания результатов учебной деятельности обучающихся.

6.1. Контрольные мероприятия (КМ)

№ КМ	Се-местр	Вид контроля	Название контрольного мероприятия	Вес	Макс. балл	Порядок начисления баллов	Учитывается в ПА
1	1	Текущий контроль	Тест № 1	1	10	Обучающийся проходит тестирование в Электронном ЮУрГУ. Максимальный балл за мероприятие - 10. Весовой коэффициент - 1. Правильный ответ на вопрос - 1 балл. Неправильный ответ на вопрос - 0 баллов.	зачет
2	1	Текущий контроль	Тест № 2	1	30	Обучающийся проходит тестирование в Электронном ЮУрГУ. Максимальный балл за мероприятие - 30. Весовой коэффициент - 1. Правильный ответ на вопрос - 1 балл. Неправильный ответ на вопрос - 0 баллов.	зачет
3	1	Текущий контроль	Тест № 3	1	20	Обучающийся проходит тестирование в Электронном ЮУрГУ. Максимальный балл за мероприятие - 20. Весовой коэффициент - 1. Правильный ответ на вопрос - 1 балл. Неправильный ответ на вопрос - 0 баллов.	зачет
4	1	Текущий контроль	Практическое занятие на виртуальном тренажере сварщика	1	10	На занятии обучающемуся предоставляется возможность выполнить два тренировочных шва, после чего обучающийся получает задание на выполнение контрольного сварного соединения на виртуальном тренажере. По результатам тренажер выставляет оценку по пятибалльной шкале, для зачета лабораторного занятия необходимо получить оценку 3, 4 или 5. Оценка 3 соответствует 5 баллам, оценка 4 соответствует 7 баллам Оценка 5 соответствует 10 баллам, максимум баллов 10.	зачет
5	1	Текущий контроль	Практическое занятие на	1	10	На занятии обучающемуся предоставляется возможность выполнить	зачет

			малоамперном тренажере сварщика			два тренировочных шва, после чего обучающийся получает задание на выполнение контрольного сварного соединения на виртуальном тренажере. По результатам тренажер выставляет оценку по пятибалльной шкале, для зачета лабораторного занятия необходимо получить оценку 3, 4 или 5. Оценка 3 соответствует 5 баллам, оценка 4 соответствует 7 баллам Оценка 5 соответствует 10 баллам, максимум баллов 10.	
6	1	Бонус	Бонусное задание	-	15	Студент представляет копии документов, подтверждающие победу или участие в предметных олимпиадах по темам дисциплины. При оценивании результатов мероприятия используется балльно-рейтинговая система оценивания результатов учебной деятельности обучающихся (утверждена приказом ректора от 24.05.2019 г. № 179) Максимально возможная величина бонус-рейтинга +15 %	зачет
7	1	Промежуточная аттестация	Зачет	-	2	На зачет приходит обучающийся не набравший 60 баллов при работе в семестре при текущем контроле. Если обучающийся не выполнял задания текущего контроля, то на зачете он сначала должен выполнить задания текущего контроля (Тесты). Зачет проводится письменно по билетам, в билет включены два вопроса из разных разделов курса. На письменный ответ обучающемуся отводится два академических часа после получения им билета. При ответе обучающийся аккуратно оформляет каждый вопрос на отдельном листе и подписывает. После чего преподаватель проводит проверку ответов и при необходимости задает дополнительные вопросы.	зачет

6.2. Процедура проведения, критерии оценивания

Вид промежуточной аттестации	Процедура проведения	Критерии оценивания
зачет	На зачет приходит обучающийся не набравший 60 баллов при работе в семестре при текущем контроле. Если обучающийся не выполнял задания текущего контроля, то на зачете он сначала должен выполнить задания текущего контроля (Тесты). Зачет проводится письменно по билетам, в билет включены два вопроса из разных разделов курса. На письменный ответ обучающемуся отводится два	В соответствии с пп. 2.5, 2.6 Положения

	<p>академических часа после получения им билета. При ответе обучающийся аккуратно оформляет каждый вопрос на отдельном листе и подписывает. После чего преподаватель проводит проверку ответов и при необходимости задает дополнительные вопросы. При оценивании результатов мероприятия используется балльно-рейтинговая система оценивания результатов учебной деятельности обучающихся (утверждена приказом ректора от 24.05.2019 г. № 179)</p>	
--	--	--

6.3. Паспорт фонда оценочных средств

Компетенции	Результаты обучения	№ КМ						
		1	2	3	4	5	6	7
ПК-2	Знает: Типы сварных соединений, способу сварки, сварочное и вспомогательное оборудование	+	+	+	+	+	+	+
ПК-2	Умеет: Определять тип сварочного и вспомогательного оборудования для поставленной задачи	+	+	+	+	+		+
ПК-2	Имеет практический опыт: По выполнению сварочных операций различными способами сварки	+	+	+	+	+		+

Типовые контрольные задания по каждому мероприятию находятся в приложениях.

7. Учебно-методическое и информационное обеспечение дисциплины

Печатная учебно-методическая документация

а) *основная литература:*

Не предусмотрена

б) *дополнительная литература:*

Не предусмотрена

в) *отечественные и зарубежные журналы по дисциплине, имеющиеся в библиотеке:*

1. Журнал "Сварочное Производство"

г) *методические указания для студентов по освоению дисциплины:*

1. Конспект лекций по дисциплине

2. Учебно – методическое пособие для самостоятельной работы студента

из них: учебно-методическое обеспечение самостоятельной работы студента:

1. Конспект лекций по дисциплине

2. Учебно – методическое пособие для самостоятельной работы студента

Электронная учебно-методическая документация

№	Вид литературы	Наименование ресурса в электронной форме	Библиографическое описание
1	Основная	Электронно-	1. Васильев, В.И. Введение в основы сварки : учебное

	литература	библиотечная система издательства Лань	пособие. [Электронный ресурс] / В.И. Васильев, Д.П. Ильященко, Н.В. Павлов. — Электрон. дан. — Томск : ТПУ, 2011. — 317 с. — Режим доступа: http://e.lanbook.com/book/10299 — Загл. с экрана.
2	Основная литература	Электронно-библиотечная система издательства Лань	2. Самойлова, Л.Н. Технологические процессы в машиностроении. Лабораторный практикум: учебное пособие. [Электронный ресурс] / Л.Н. Самойлова, Г.Ю. Юрьева, А.В. Гирн. — Электрон. дан. — СПб. : Лань, 2011. — 160 с. — Режим доступа: http://e.lanbook.com/book/630 — Загл. с экрана.
3	Основная литература	Электронно-библиотечная система издательства Лань	3. Козловский, С.Н. Введение в сварочные технологии. [Электронный ресурс] — Электрон. дан. — СПб. : Лань, 2011. — 416 с. — Режим доступа: http://e.lanbook.com/book/700 — Загл. с экрана.
4	Дополнительная литература	Электронно-библиотечная система издательства Лань	1. Климов, А.С. Контактная сварка. Вопросы управления и повышения стабильности качества. [Электронный ресурс] — Электрон. дан. — М. : Физматлит, 2011. — 216 с. — Режим доступа: http://e.lanbook.com/book/59613 — Загл. с экрана.
5	Дополнительная литература	Электронно-библиотечная система издательства Лань	2. Зорин, Е.Е. Лабораторный практикум: электродуговая, контактная сварка и контроль качества сварных соединений. [Электронный ресурс] — Электрон. дан. — СПб. : Лань, 2016. — 160 с. — Режим доступа: http://e.lanbook.com/book/76271 — Загл. с экрана.
6	Дополнительная литература	Электронно-библиотечная система издательства Лань	3. Куликов, В.П. Технология сварки плавлением и термической резки: учебник. [Электронный ресурс] — Электрон. дан. — Минск : Новое знание, 2016. — 463 с. — Режим доступа: http://e.lanbook.com/book/74037 — Загл. с экрана.
7	Дополнительная литература	Электронно-библиотечная система издательства Лань	4. Куликов, В.П. Технология сварки плавлением и термической резки: учебник. [Электронный ресурс] — Электрон. дан. — Минск : Новое знание, 2016. — 463 с. — Режим доступа: http://e.lanbook.com/book/74037 — Загл. с экрана.

Перечень используемого программного обеспечения:

Нет

Перечень используемых профессиональных баз данных и информационных справочных систем:

Нет

8. Материально-техническое обеспечение дисциплины

Вид занятий	№ ауд.	Основное оборудование, стенды, макеты, компьютерная техника, предустановленное программное обеспечение, используемое для различных видов занятий
Практические занятия и семинары	102а (1)	Тренажер сварщика
Лекции	216(тк) (Т.к.)	Проектор
Практические	103(тк)	Оборудование для сварки плавлением

занятия и семинары (Т.к.)	
---------------------------	--