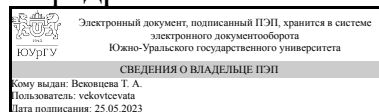


ЮЖНО-УРАЛЬСКИЙ ГОСУДАРСТВЕННЫЙ УНИВЕРСИТЕТ

УТВЕРЖДАЮ:
Заведующий выпускающей
кафедрой



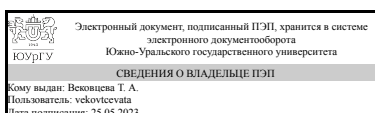
Т. А. Вековцева

РАБОЧАЯ ПРОГРАММА

дисциплины 1.Ф.П0.13 Лоскутное шитье
для направления 29.03.04 Технология художественной обработки материалов
уровень Бакалавриат
профиль подготовки Дизайн и художественная обработка нетрадиционных материалов
форма обучения очная
кафедра-разработчик Технология и дизайн

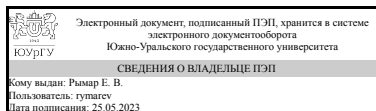
Рабочая программа составлена в соответствии с ФГОС ВО по направлению подготовки 29.03.04 Технология художественной обработки материалов, утверждённым приказом Минобрнауки от 22.09.2017 № 961

Зав.кафедрой разработчика,
к.искусствоведения, доц.



Т. А. Вековцева

Разработчик программы,
к.техн.н., доцент



Е. В. Рымар

1. Цели и задачи дисциплины

В результате изучения дисциплины «Лоскутное шитье» студенты должны знать технологические процессы и режимы обработки всех этапов изготовления изделий в лоскутной технике, эксплуатационные свойства этих изделий, способы соединения и методы обработки деталей, методику составления последовательности обработки и сборки деталей, узлов изделий, методы контроля качества продукции, владеть навыками выполнения технологических операций изготовления изделий в лоскутной технике, графического изображения и чтения узоров лоскутного шитья.

Краткое содержание дисциплины

Лоскутное шитье: история, виды лоскутного шитья. Шитье из полос. Шитье из треугольников и квадратов. Объемное шитье. Аппликация. Способы отделки. Отделка нестандартными материалами. Изготовление изделий в лоскутной технике

2. Компетенции обучающегося, формируемые в результате освоения дисциплины

Планируемые результаты освоения ОП ВО (компетенции)	Планируемые результаты обучения по дисциплине
ПК-1 ПК-1. Способен использовать художественные приемы и методы дизайна при создании художественно-промышленной продукции	Знает: последовательность процесса проектирования художественно-промышленных изделий с использованием техник лоскутного шитья Имеет практический опыт: проектирования и создания художественных изделий с использованием техник лоскутного шитья
ПК-2 ПК-2. Способен к проектированию, моделированию и изготовлению эстетически ценных и конкурентоспособных художественно-промышленных изделий и (или) объектов в соответствии с разработанной концепцией и значимыми для потребителя параметрами	Умеет: разрабатывать художественные элементы в техниках лоскутного шитья и использовать их в реальных моделях Имеет практический опыт: изготовления художественных элементов и изделий в техниках лоскутного шитья

3. Место дисциплины в структуре ОП ВО

Перечень предшествующих дисциплин, видов работ учебного плана	Перечень последующих дисциплин, видов работ
Проектирование художественно-промышленных изделий, Производственная практика (технологическая, проектно-технологическая) (6 семестр)	Художественное проектирование интерьера, Основы реставрации художественных изделий, Плетеные художественные изделия и гобелен

Требования к «входным» знаниям, умениям, навыкам студента, необходимым при освоении данной дисциплины и приобретенным в результате освоения предшествующих дисциплин:

Дисциплина	Требования
Проектирование художественно-промышленных изделий	Знает: основы композиции и объемно-пространственное моделирование в промышленном дизайне, основные направления

	и последовательность ведения процесса разработки проекта изделия, выбор материалов и технологические этапы создания художественно-промышленного изделия Умеет: осуществлять художественно-промышленное проектирование с учетом формообразующих свойств предмета и материалов, создавать дизайн промышленных изделий, разрабатывать эскизы, выполнять эскизный и рабочий проекты с учетом экономических, конструктивных и технологических требований Имеет практический опыт: создания проектов в области проектирования художественно-промышленных изделий, создания чертежей дизайн-проекта художественно-промышленных изделий
Производственная практика (технологическая, проектно-технологическая) (6 семестр)	Знает: Умеет: выбирать технологию изготовления и декорирования изделия, использовать соответствующее оборудование, исходя из замысла и используемых материалов, составлять технологическую последовательность, использовать сочетание программных продуктов для оформления и презентации своего проекта Имеет практический опыт: изготовления и декорирования художественно-промышленных изделий с использованием соответствующего оборудования

4. Объём и виды учебной работы

Общая трудоемкость дисциплины составляет 4 з.е., 144 ч., 74,5 ч. контактной работы

Вид учебной работы	Всего часов	Распределение по семестрам в часах	
		Номер семестра	
		7	
Общая трудоёмкость дисциплины	144	144	
<i>Аудиторные занятия:</i>	64	64	
Лекции (Л)	0	0	
Практические занятия, семинары и (или) другие виды аудиторных занятий (ПЗ)	64	64	
Лабораторные работы (ЛР)	0	0	
<i>Самостоятельная работа (СРС)</i>	69,5	69,5	
Изучение методического материала	10	10	
Изготовление и оформление экзаменационной работы	26,5	26,5	
Подготовка к защите результатов практических работ	15	15	
Ознакомление и работа с литературой и др. источниками по дисциплине	18	18	
Консультации и промежуточная аттестация	10,5	10,5	
Вид контроля (зачет, диф.зачет, экзамен)	-	экзамен	

5. Содержание дисциплины

№ раздела	Наименование разделов дисциплины	Объем аудиторных занятий по видам в часах			
		Всего	Л	ПЗ	ЛР
1	Основы лоскутного шитья	16	0	16	0
2	Техники лоскутного шитья и технологии выполнения работ	24	0	24	0
3	Проектирование и изготовление изделий	24	0	24	0

5.1. Лекции

Не предусмотрены

5.2. Практические занятия, семинары

№ занятия	№ раздела	Наименование или краткое содержание практического занятия, семинара	Кол-во часов
1	1	Лоскутное шитье. Материалы и инструменты для лоскутного шитья. Сочетания цветов. Сетки для построения узоров.	4
2	1	Создание эскизов лоскутных изделий	2
3	1	Подбор материалов. Выполнение коллажей.	4
4	1	Описание изделия.	2
5	1	Шаблоны. Изготовление шаблонов. Раскрой по шаблонам.	4
6	2	Компоновка блоков, варианты компоновки. Шитье из полос. Шитье из треугольников. Шитье из квадратов	4
7	2	Компоновка блоков, варианты компоновки. Шитье из треугольников и квадратов.	4
8	2	Аппликация. Виды. Мотивы и шаблоны аппликаций.	4
9	2	Крейзи. Сборка блока в технике крейзи.	4
10	2	Объемное шитье. Синель. Изготовление блока в технике синель.	4
11	2	Кайма, соединительные полосы	4
12	3	Сборка изделия. Последовательность изготовления	4
13	3	Стежка лоскутных изделий	4
14	3	Разработка эскиза лоскутного панно.	4
15	3	Подбор материалов. Разработка схемы, раскрой	4
16	3	Изготовление лицевой части панно	4
17	3	Сборка панно. Стежка.	4

5.3. Лабораторные работы

Не предусмотрены

5.4. Самостоятельная работа студента

Выполнение СРС			
Подвид СРС	Список литературы (с указанием разделов, глав, страниц) / ссылка на ресурс	Семестр	Кол-во часов
Изучение методического материала	Методические материалы	7	10

Изготовление и оформление экзаменационной работы	Методические указания по выполнению экзаменационной работы	7	26,5
Подготовка к защите результатов практических работ	Выполненные практические работы	7	15
Ознакомление и работа с литературой и др. источниками по дисциплине	Перечень источников представлен в разделе "Учебно-методическое и информационное обеспечение дисциплины"	7	18

6. Фонд оценочных средств для проведения текущего контроля успеваемости, промежуточной аттестации

Контроль качества освоения образовательной программы осуществляется в соответствии с Положением о балльно-рейтинговой системе оценивания результатов учебной деятельности обучающихся.

6.1. Контрольные мероприятия (КМ)

№ КМ	Се-местр	Вид контроля	Название контрольного мероприятия	Вес	Макс. балл	Порядок начисления баллов	Учитывается в ПА
1	7	Текущий контроль	Обзор художественных и технологических приемов лоскутного шитья	1	5	Приведен в приложении	экзамен
2	7	Текущий контроль	Процесс проектирования изделия с использованием техник лоскутного шитья	1	5	Приведен в приложении	экзамен
3	7	Текущий контроль	Раскрой изделия	1	5	Приведен в приложении	экзамен
4	7	Текущий контроль	Технология изготовления с применением лоскутной техники	1	5	Приведен в приложении	экзамен
5	7	Промежуточная аттестация	Подведение итогов	-	5	Приведен в приложении	экзамен

6.2. Процедура проведения, критерии оценивания

Вид промежуточной аттестации	Процедура проведения	Критерии оценивания
экзамен	Прохождение мероприятия промежуточной аттестации не обязательно, при выполнении следующих условий: 1) выполнена программа курса (выполнены все задания текущего контроля); 2) итоговая оценка, достигнутая по результатам текущего контроля, в соответствии с Положением о балльно-	В соответствии с пп. 2.5, 2.6 Положения

	рейтинговой системе является положительной. Если условия выполнены, экзамен выставляется по итогам текущего контроля. Если студент не набрал достаточного рейтинга для получения положительной оценки за экзамен, то он переделывает работы по контрольным точкам, где получил самые низкие баллы. Студенты, получившие рейтинг, достаточный для положительной оценки, и желающие повысить оценку за экзамен, могут доработать свои работы не более чем по 2-м контрольным точкам, при этом оценивание таких работ производится по критериям соответствующих контрольных точек. Время исправления одной работы не более 20 минут.	
--	---	--

6.3. Паспорт фонда оценочных средств

Компетенции	Результаты обучения	№ КМ				
		1	2	3	4	5
ПК-1	Знает: последовательность процесса проектирования художественно-промышленных изделий с использованием техник лоскутного шитья	++				+
ПК-1	Имеет практический опыт: проектирования и создания художественных изделий с использованием техник лоскутного шитья		+		++	
ПК-2	Умеет: разрабатывать художественные элементы в техниках лоскутного шитья и использовать их в реальных моделях	++				+
ПК-2	Имеет практический опыт: изготовления художественных элементов и изделий в техниках лоскутного шитья			++	++	

Типовые контрольные задания по каждому мероприятию находятся в приложениях.

7. Учебно-методическое и информационное обеспечение дисциплины

Печатная учебно-методическая документация

а) основная литература:

- Бузов, Б. А. Материаловедение в производстве изделий легкой промышленности: швейное производство Учеб. для вузов по направлению "Технология и конструирование изделий легкой пром-сти" по специальностям "Технология швейных изделий" и "Конструирование швейных изделий" и по направлению подготовки бакалавров и магистров "Технология, конструирование изделий и материалы легкой пром-сти" Б. А. Бузов, Н. Д. Алыменкова; Под ред. Б. А. Бузова. - 2-е изд., стер. - М.: Академия, 2004. - 442, [1] с. ил.
- Труханова, А. Т. Основы технологии швейного производства Учеб. для нач. проф. образования А. Т. Труханова. - 5-е изд., стер. - М.: Высшая школа, 2002. - 336 с. ил.

б) дополнительная литература:

Не предусмотрена

в) отечественные и зарубежные журналы по дисциплине, имеющиеся в библиотеке:

- Burda Пэчворк ЗАО Издат. дом "Бурда" журнал. - М., 2015-

г) методические указания для студентов по освоению дисциплины:

1. Методические указания к экзамену

из них: учебно-методическое обеспечение самостоятельной работы студента:

1. Методические указания к экзамену

Электронная учебно-методическая документация

№	Вид литературы	Наименование ресурса в электронной форме	Библиографическое описание
1	Дополнительная литература	Электронно-библиотечная система издательства Лань	Базуева, О. В. Объемно-пространственная текстильная композиция: методические рекомендации по дисциплине «Комбинированные формы художественного текстиля» : методические рекомендации / О. В. Базуева. — Екатеринбург : УрГАХУ, 2020. — 42 с. https://e.lanbook.com/book/189234
2	Основная литература	Электронно-библиотечная система издательства Лань	Конструирование и моделирование одежды : учебно-методическое пособие / составители М. И. Лебедева, Т. А. Митрягина. — Белгород : БГИИК, 2019. — 96 с. https://e.lanbook.com/book/153886
3	Основная литература	Электронно-библиотечная система издательства Лань	Ивойлова, Л. В. Художественный текстиль : учебное пособие / Л. В. Ивойлова. — Барнаул : АлтГИК, 2016. — 119 с. https://e.lanbook.com/book/158669
4	Методические пособия для самостоятельной работы студента	Учебно-методические материалы кафедры	Курс «Лоскутное шитьё» (размещен в СДО «Электронный ЮУрГУ») https://edu.susu.ru/

Перечень используемого программного обеспечения:

Нет

Перечень используемых профессиональных баз данных и информационных справочных систем:

Нет

8. Материально-техническое обеспечение дисциплины

Вид занятий	№ ауд.	Основное оборудование, стенды, макеты, компьютерная техника, предустановленное программное обеспечение, используемое для различных видов занятий
Практические занятия и семинары	305 (7Р)	Швейные машины, гладильная доска с утюгом, краеобметочная машина.