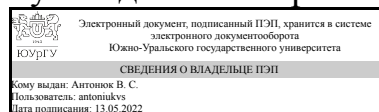


ЮЖНО-УРАЛЬСКИЙ ГОСУДАРСТВЕННЫЙ УНИВЕРСИТЕТ

УТВЕРЖДАЮ:
Руководитель направления



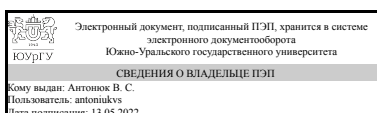
В. С. Антонок

РАБОЧАЯ ПРОГРАММА

дисциплины 1.Ф.15 Экономические механизмы градорегулирования
для направления 38.03.04 Государственное и муниципальное управление
уровень Бакалавриат
форма обучения очная
кафедра-разработчик Экономическая теория, региональная экономика,
государственное и муниципальное управление

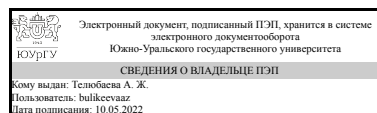
Рабочая программа составлена в соответствии с ФГОС ВО по направлению подготовки 38.03.04 Государственное и муниципальное управление, утверждённым приказом Минобрнауки от 13.08.2020 № 1016

Зав.кафедрой разработчика,
д.экон.н., проф.



В. С. Антонок

Разработчик программы,
к.экон.н., доц., доцент



А. Ж. Телюбаева

1. Цели и задачи дисциплины

Цель: формирование знаний о механизмах регулирования деятельности в городских и муниципальных образованиях.

Краткое содержание дисциплины

Задачи: изучить теоретические положения о роли городов в развитии национальной экономики, рассмотреть инструменты реализации градостроительной политики в городских и муниципальных образованиях

2. Компетенции обучающегося, формируемые в результате освоения дисциплины

Планируемые результаты освоения ОП ВО (компетенции)	Планируемые результаты обучения по дисциплине
ПК-3 Способен разрабатывать документы в сфере государственного и муниципального управления в соответствии с официальными нормативными актами по регулированию социально-экономических процессов (стратегии, программы развития, планы реализации), оценивать приоритеты государственной политики, экономические, социальные, политические условия и последствия реализации;	Знает: основные подходы к типологии городов; принципы территориального размещения отдельных видов деятельности; структуру органов, функции и инструменты градорегулирования, технологии градостроительного проектирования, систему органов управления и экономические механизмы процесса развития городов; Умеет: определять тенденции территориального распределения населения, выявлять проблемы в сфере градостроительного зонирования и проектирования; оценивать социально-экономическую ситуацию в регионе и муниципальном образовании; применять инструменты решения проблем перегруженности инфраструктуры; оценивать социальные и экономические последствия при выборе инструментов управления развитием города; рассчитывать систему социально-экономических показателей, характеризующих градостроительную политику; Имеет практический опыт: анализа эмпирической информации и оценки эффектов локализации и урбанизации; определения факторов, влияющих на развитие пригородов и городов, составлять аналитические обзоры по проблемам градостроительной политики на основе системы социально-экономических показателей развития городского пространства.

3. Место дисциплины в структуре ОП ВО

Перечень предшествующих дисциплин, видов работ учебного плана	Перечень последующих дисциплин, видов работ
1.Ф.08 Экономика государственного сектора	1.Ф.20 Стратегическое моделирование и аналитическое обеспечение в публичном управлении

Требования к «входным» знаниям, умениям, навыкам студента, необходимым при освоении данной дисциплины и приобретенным в результате освоения предшествующих дисциплин:

Дисциплина	Требования
1.Ф.08 Экономика государственного сектора	Знает: структуру государственного сектора, роль парораспределительных процессов и оптимальности налогов в обеспечении эффективности использования ресурсов и повышении благосостояния, механизмы и последствия участия государства в экономических процессах; Умеет: анализировать социально-экономические ситуации обеспечения общественными благами, финансирования государственных услуг, сопоставлять затраты и результаты процессов распределения экономических ресурсов для разработки и обоснования текущих управленческих решений; Имеет практический опыт: использования аналитического инструментария теории экономики общественного сектора в интересах государственного регулирования социально-экономических процессов, оценки условий и последствий их реализации;

4. Объём и виды учебной работы

Общая трудоемкость дисциплины составляет 3 з.е., 108 ч., 48,5 ч. контактной работы

Вид учебной работы	Всего часов	Распределение по семестрам в часах
		Номер семестра
		4
Общая трудоёмкость дисциплины	108	108
<i>Аудиторные занятия:</i>	48	48
Лекции (Л)	32	32
Практические занятия, семинары и (или) другие виды аудиторных занятий (ПЗ)	16	16
Лабораторные работы (ЛР)	0	0
<i>Самостоятельная работа (СРС)</i>	51,5	51,5
с применением дистанционных образовательных технологий	0	
Подготовка к экзамену	16	16
Подготовка к практическим занятиям	16	16
Подготовка к контрольно-рейтинговым мероприятиям	19,5	19,5
Консультации и промежуточная аттестация	8,5	8,5
Вид контроля (зачет, диф.зачет, экзамен)	-	экзамен

5. Содержание дисциплины

№ раздела	Наименование разделов дисциплины	Объем аудиторных занятий по видам в часах			
		Всего	Л	ПЗ	ЛР
1	Основы экономики города	28	18	10	0
2	Условия обеспечения градорегулирования	20	14	6	0

5.1. Лекции

№ лекции	№ раздела	Наименование или краткое содержание лекционного занятия	Кол- во часов
1	1	Теории развития городов. Понятие и типология городов. Функции города. Теории разнообразия городской среды Дж. Джекобс. Теория человеческого капитала Эд. Глейзера. Концепция креативности Р. Флорида и Ч. Лэнда. Роль специализаций М. Сторерпера	6
2	1	Пространственное развитие городских и муниципальных образований. Урбанизация. Развитие городов, полюса роста и кластера. Внешние эффекты урбанизации. Правило ранг-размер и закон Ципфа	4
3	1	Агломерационное развитие территории. Агломерация. Внешние эффекты от развития агломераций	4
4	1	Внутренняя структура городов. Модель экономики города фон Тюнена, Алонсо, полицентрических кругов, моноцентричных и дуоцентричных городов	4
5	2	Планирование развития города. Городское стратегическое планирование. Территориальное планирование города	4
6	2	Развитие транспортной системы. Экстерналии от эффективности формирования и развития транспортной инфраструктуры	4
7	2	Мониторинг и оценка развития городов	6

5.2. Практические занятия, семинары

№ занятия	№ раздела	Наименование или краткое содержание практического занятия, семинара	Кол- во часов
1	1	Теории развития городов	2
2	1	Пространственное развитие городских и муниципальных образований. Урбанизация. Развитие городов, полюса роста и кластера. Внешние эффекты урбанизации. Правило ранг-размер и закон Ципфа	4
3	1	Агломерационное развитие территории. Агломерация. Внешние эффекты от развития агломераций	2
4	1	Внутренняя структура городов. Модель экономики города фон Тюнена, Алонсо, полицентрических кругов, моноцентричных и дуоцентричных городов	2
5	2	Планирование развития города. Городское стратегическое планирование. Территориальное планирование города	2
6	2	Развитие транспортной системы. Экстерналии от эффективности формирования и развития транспортной инфраструктуры	2
7	2	Мониторинг и оценка развития городов	2

5.3. Лабораторные работы

Не предусмотрены

5.4. Самостоятельная работа студента

Выполнение СРС			
Подвид СРС	Список литературы (с указанием разделов, глав, страниц) / ссылка на ресурс	Семестр	Кол-во часов
Подготовка к экзамену	ПУМД, осн., ЭУМД, Экономические механизмы градорегулирования / сост. А.Ж. Телюбаева	4	16
Подготовка к практическим занятиям	ПУМД, осн., ЭУМД, Экономические механизмы градорегулирования / сост. А.Ж. Телюбаева	4	16
Подготовка к контрольно-рейтинговым мероприятиям	ПУМД, осн., ЭУМД, Экономические механизмы градорегулирования / сост. А.Ж. Телюбаева	4	19,5

6. Фонд оценочных средств для проведения текущего контроля успеваемости, промежуточной аттестации

Контроль качества освоения образовательной программы осуществляется в соответствии с Положением о балльно-рейтинговой системе оценивания результатов учебной деятельности обучающихся.

6.1. Контрольные мероприятия (КМ)

№ КМ	Се-местр	Вид контроля	Название контрольного мероприятия	Вес	Макс. балл	Порядок начисления баллов	Учитывается в ПА
1	4	Текущий контроль	Контрольная работа № 1	0,5	30	Контрольное задание включает теоретические и ситуационные задания. Теоретические и ситуационные задания оцениваются по шкале (5; 4; 3; 0). Критерии оценки для теоретико-логических заданий: 5 баллов - ответы на поставленные вопросы излагаются логично, последовательно и не требуют дополнительных пояснений. Полно раскрываются причинно-следственные связи между явлениями и событиями. Делаются обоснованные выводы. Демонстрируются глубокие знания программного материала. 4 балла - ответы на поставленные вопросы излагаются систематизировано и последовательно. Раскрыты причинно-следственные связи между явлениями и событиями. Демонстрируется знание основного содержания лекционного курса. Выводы не всегда носят аргументированный и доказательный характер. 3 балла - допускаются нарушения в последовательности изложения. Неполно раскрываются причинно- следственные	экзамен

					<p>связи между явлениями и событиями. Демонстрируются поверхностные, фрагментарные знания разделов программы. Имеются затруднения с выводами. 0 баллов - материал излагается непоследовательно, нет системы знаний по дисциплине. Не раскрываются причинно-следственные связи между явлениями и событиями. Не проводится анализ.</p> <p>Демонстрируется незнание базовых положений курса. Выводы отсутствуют. Критерии для оценки расчетных заданий (задач): 5 баллов - составлен правильный алгоритм решения задачи, в логическом рассуждении, в выборе формул и решении нет ошибок, получен верный ответ, задача решена рациональным способом. 4 балла - составлен правильный алгоритм решения задачи, в логическом рассуждении и решении нет существенных ошибок; правильно сделан выбор формул для решения; есть объяснение решения, но задача решена нерациональным способом (получен верный ответ) или допущены ошибки в расчетах (получен неверный ответ). 3 балла - задание понято правильно, в логическом рассуждении нет существенных ошибок, но допущены существенные ошибки в выборе формул или в математических расчетах; задача решена не полностью или в общем виде. 0 баллов - задача не решена или решена неправильно.</p> <p>Для оценки тестовых вопросов применяется шкала (1; 0). Правильный ответ на вопрос соответствует 1 баллу. Неправильный ответ соответствует 0 баллов</p>		
2	4	Текущий контроль	Контрольная работа № 2	0,5	30	<p>Контрольное задание включает теоретические и ситуационные задания. Теоретические и ситуационные задания оцениваются по шкале (5; 4; 3; 0). Критерии оценки для теоретико-логических заданий: 5 баллов - ответы на поставленные вопросы излагаются логично, последовательно и не требуют дополнительных пояснений. Полно раскрываются причинно-следственные связи между явлениями и событиями. Делаются обоснованные выводы. Демонстрируются глубокие знания программного материала. 4 балла - ответы на поставленные вопросы излагаются систематизировано и последовательно. Раскрыты причинно-следственные связи между явлениями и событиями.</p>	экзамен

					<p>Демонстрируется знание основного содержания лекционного курса. Выводы не всегда носят аргументированный и доказательный характер. 3 балла - допускаются нарушения в последовательности изложения. Неполно раскрываются причинно- следственные связи между явлениями и событиями. Демонстрируются поверхностные, фрагментарные знания разделов программы. Имеются затруднения с выводами. 0 баллов - материал излагается непоследовательно, нет системы знаний по дисциплине. Не раскрываются причинно-следственные связи между явлениями и событиями. Не проводится анализ.</p> <p>Демонстрируется незнание базовых положений курса. Выводы отсутствуют. Критерии для оценки расчетных заданий (задач): 5 баллов - составлен правильный алгоритм решения задачи, в логическом рассуждении, в выборе формул и решении нет ошибок, получен верный ответ, задача решена рациональным способом. 4 балла - составлен правильный алгоритм решения задачи, в логическом рассуждении и решении нет существенных ошибок; правильно сделан выбор формул для решения; есть объяснение решения, но задача решена нерациональным способом (получен верный ответ) или допущены ошибки в расчетах (получен неверный ответ). 3 балла - задание понято правильно, в логическом рассуждении нет существенных ошибок, но допущены существенные ошибки в выборе формул или в математических расчетах; задача решена не полностью или в общем виде. 0 баллов - задача не решена или решена неправильно.</p> <p>Для оценки тестовых вопросов применяется шкала (1; 0). Правильный ответ на вопрос соответствует 1 баллу. Неправильный ответ соответствует 0 баллов.</p>		
3	4	Промежуточная аттестация	Экзамен	-	40	<p>Контрольное задание включает теоретические и ситуационные задания. Теоретические и ситуационные задания оцениваются по шкале (5; 4; 3; 0). Критерии оценки для теоретико-логических заданий: 5 баллов - ответы на поставленные вопросы излагаются логично, последовательно и не требуют дополнительных пояснений. Полно раскрываются причинно-следственные связи между явлениями и событиями.</p>	экзамен

					<p>Делаются обоснованные выводы. Демонстрируются глубокие знания программного материала. 4 балла - ответы на поставленные вопросы излагаются систематизировано и последовательно. Раскрыты причинно-следственные связи между явлениями и событиями. Демонстрируется знание основного содержания лекционного курса. Выводы не всегда носят аргументированный и доказательный характер. 3 балла - допускаются нарушения в последовательности изложения. Неполно раскрываются причинно- следственные связи между явлениями и событиями. Демонстрируются поверхностные, фрагментарные знания разделов программы. Имеются затруднения с выводами. 0 баллов - материал излагается непоследовательно, нет системы знаний по дисциплине. Не раскрываются причинно-следственные связи между явлениями и событиями. Не проводится анализ. Демонстрируется незнание базовых положений курса. Выводы отсутствуют.</p> <p>Критерии для оценки расчетных заданий (задач): 5 баллов - составлен правильный алгоритм решения задачи, в логическом рассуждении, в выборе формул и решении нет ошибок, получен верный ответ, задача решена рациональным способом. 4 балла - составлен правильный алгоритм решения задачи, в логическом рассуждении и решении нет существенных ошибок; правильно сделан выбор формул для решения; есть объяснение решения, но задача решена нерациональным способом (получен верный ответ) или допущены ошибки в расчетах (получен неверный ответ). 3 балла - задание понято правильно, в логическом рассуждении нет существенных ошибок, но допущены существенные ошибки в выборе формул или в математических расчетах; задача решена не полностью или в общем виде. 0 баллов - задача не решена или решена неправильно.</p> <p>Для оценки тестовых вопросов применяется шкала (1; 0). Правильный ответ на вопрос соответствует 1 баллу. Неправильный ответ соответствует 0 баллов.</p>	
--	--	--	--	--	---	--

6.2. Процедура проведения, критерии оценивания

Вид	Процедура проведения	Критерии
-----	----------------------	----------

промежуточной аттестации		оценивания
экзамен	Контрольное мероприятие промежуточной аттестации проводится в письменной форме в аудитории в случаях, если: а) студент не набрал требуемых баллов по результатам текущего контроля; б) студент желает повысить результат, выполнив экзаменационное задание. Экзаменационное задание выполняется в течение 60 минут, и по суммарному результату текущего и промежуточного рейтинга определяется оценка по дисциплине (утверждена приказом ректора от 24.05.2019 г. № 179)	В соответствии с пп. 2.5, 2.6 Положения

6.3. Паспорт фонда оценочных средств

Компетенции	Результаты обучения	№ КМ		
		1	2	3
ПК-3	Знает: основные подходы к типологии городов; принципы территориального размещения отдельных видов деятельности; структуру органов, функции и инструменты градорегулирования, технологии градостроительного проектирования, систему органов управления и экономические механизмы процесса развития городов;	+	+	+
ПК-3	Умеет: определять тенденции территориального распределения населения, выявлять проблемы в сфере градостроительного зонирования и проектирования; оценивать социально-экономическую ситуацию в регионе и муниципальном образовании; применять инструменты решения проблем перегруженности инфраструктуры; оценивать социальные и экономические последствия при выборе инструментов управления развитием города; рассчитывать систему социально-экономических показателей, характеризующих градостроительную политику;	+	+	+
ПК-3	Имеет практический опыт: анализа эмпирической информации и оценки эффектов локализации и урбанизации; определения факторов, влияющих на развитие пригородов и городов, составлять аналитические обзоры по проблемам градостроительной политики на основе системы социально-экономических показателей развития городского пространства.	+	+	+

Типовые контрольные задания по каждому мероприятию находятся в приложениях.

7. Учебно-методическое и информационное обеспечение дисциплины

Печатная учебно-методическая документация

а) *основная литература:*

Не предусмотрена

б) *дополнительная литература:*

Не предусмотрена

в) *отечественные и зарубежные журналы по дисциплине, имеющиеся в библиотеке:*

Не предусмотрены

г) *методические указания для студентов по освоению дисциплины:*

1. Экономические механизмы градорегулирования / сост. А.Ж. Телюбаева

из них: учебно-методическое обеспечение самостоятельной работы студента:

1. Экономические механизмы градорегулирования / сост. А.Ж. Телюбаева

Электронная учебно-методическая документация

№	Вид литературы	Наименование ресурса в электронной форме	Библиографическое описание
1	Методические пособия для самостоятельной работы студента	Учебно-методические материалы кафедры	Экономические механизмы градорегулирования / сост. А.Ж. Телюбаева https://uchgmu.susu.ru/
2	Основная литература	Электронно-библиотечная система издательства Лань	Максимов, А. Д. Теоретико-методологические основы экономики города : учебное пособие / А. Д. Максимов, С. В. Максимова. — Пермь : ПНИПУ, 2014. — 74 с. — ISBN 978-5-398-01297-2. https://e.lanbook.com/book/161096
3	Дополнительная литература	Электронно-библиотечная система издательства Лань	Митягин, С. Д. Территориальное планирование, градостроительное зонирование и планировка территории : учебное пособие / С. Д. Митягин. — Санкт-Петербург : Лань, 2019. — 200 с. — ISBN 978-5-8114-4050-4. https://e.lanbook.com/book/123672
4	Основная литература	Образовательная платформа Юрайт	Урбанистика. Городская экономика, развитие и управление : учебник и практикум для вузов / Л. Э. Лимонов [и др.] ; под редакцией Л. Э. Лимонова. — Москва : Издательство Юрайт, 2021. — 822 с. — (Высшее образование). — ISBN 978-5-534-11389-1. https://urait.ru/book/urbanistika-gorodskaya-ekonomika-razvitie-i-upravlenie-475910
5	Дополнительная литература	Образовательная платформа Юрайт	Котляров, М. А. Экономика градостроительства : учебник и практикум для вузов / М. А. Котляров. — Москва : Издательство Юрайт, 2021. — 152 с. — (Высшее образование). — ISBN 978-5-534-10963-4 https://urait.ru/book/ekonomika-gradostroitelstva-474239

Перечень используемого программного обеспечения:

1. Microsoft-Windows(бессрочно)
2. Microsoft-Office(бессрочно)

Перечень используемых профессиональных баз данных и информационных справочных систем:

Нет

8. Материально-техническое обеспечение дисциплины

Вид занятий	№ ауд.	Основное оборудование, стенды, макеты, компьютерная техника, предустановленное программное обеспечение, используемое для

		различных видов занятий
Лекции	1 УМЦ (1)	Учебная аудитория. Компьютер, проектор потолочного крепления, экран настенный. Подключение к сети Интернет и обеспечение доступа в электронную информационно-образовательную среду организации.
Самостоятельная работа студента	2 УМЦ (1)	Учебная лаборатория. Компьютеры (19), принтер; сканер; копировальный аппарат; проектор; доступ в интернет и электронную информационно-образовательную среду организации; оборудование для организации локальной сети; система сигнализации; система вентиляции; средства пожаротушения.
Практические занятия и семинары	2 УМЦ (1)	Учебная лаборатория. Компьютеры (19), принтер; сканер; копировальный аппарат; проектор; доступ в интернет и электронную информационно-образовательную среду организации; оборудование для организации локальной сети; система сигнализации; система вентиляции; средства пожаротушения.
Экзамен	1 УМЦ (1)	Учебная аудитория. Компьютер, проектор потолочного крепления, экран настенный. Подключение к сети Интернет и обеспечение доступа в электронную информационно-образовательную среду организации.