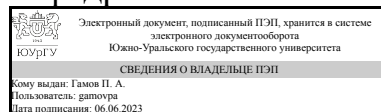


УТВЕРЖДАЮ:  
Заведующий выпускающей  
кафедрой



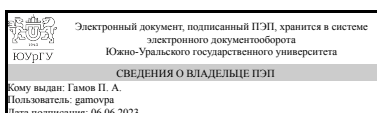
П. А. Гамов

## РАБОЧАЯ ПРОГРАММА

дисциплины 1.Ф.П0.10 Теоретические основы формирования отливок и слитков  
для направления 22.03.02 Metallургия  
уровень Бакалавриат  
профиль подготовки Системный инжиниринг металлургических технологий  
форма обучения очная  
кафедра-разработчик Пирометаллургические и литейные технологии

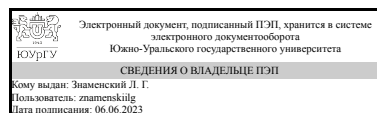
Рабочая программа составлена в соответствии с ФГОС ВО по направлению подготовки 22.03.02 Metallургия, утверждённым приказом Минобрнауки от 02.06.2020 № 702

Зав.кафедрой разработчика,  
к.техн.н., доц.



П. А. Гамов

Разработчик программы,  
д.техн.н., проф., профессор



Л. Г. Знаменский

## 1. Цели и задачи дисциплины

– дать знания о физико-химических явлениях и процессах, сопровождающих получение отливок и слитков. Знание теоретических основ формирования отливок и слитков позволит им управлять процессами формирования и изготовления качественных литых заготовок; – сформировать у студентов навыки по приготовлению металлических расплавов и заливке форм, практические умения по определению литейных свойств сплавов и оценке качества отливок и слитков.

## Краткое содержание дисциплины

Капиллярно-пористая структура литейных форм. Структура и свойства металлических расплавов. Теоретические основы заполнения форм расплавом. Тепловые процессы при контакте расплава с формой. Кристаллизационные явления, усадка и напряжения в отливках. Газовый режим литейной формы. Физико-химическое взаимодействие расплава и материала формы

## 2. Компетенции обучающегося, формируемые в результате освоения дисциплины

Планируемые результаты освоения ОП ВО (компетенции)	Планируемые результаты обучения по дисциплине
ПК-5 Способен определять технологические меры для выполнения производственных заданий разлива стали на непрерывнолитые заготовки и в слитки	Знает: структуру и свойства жидких металлов и их сплавов; теоретические основы кристаллизации сплавов, тепловые условия затвердевания Умеет: на основе расчетов прогнозировать свойства и структуру заготовок и сплавов
ПК-6 Способен провести анализ отечественных и зарубежных передовых достижений техники и технологий, технического уровня и режима работы оборудования литейных участков	Знает: основные понятия и термины, касающиеся формирования литых заготовок; основы теории заполнения литейных форм Имеет практический опыт: определения литейных свойств металлов и сплавов
ПК-7 Способен провести анализ технологии литейного производства, представить предложения по совершенствованию технологического процесса с учетом технического оснащения производства	Знает: основные закономерности литейных процессов и их математическое описание Умеет: решать задачи по теории литейных процессов Имеет практический опыт: прогнозирования литейных процессов

## 3. Место дисциплины в структуре ОП ВО

Перечень предшествующих дисциплин, видов работ учебного плана	Перечень последующих дисциплин, видов работ
Нет	Металлургия литейного производства, Дефекты отливок и способы их устранения, Ресурсосбережение и рециклинг в металлургическом и литейном производстве, САПР литейных технологий, Компьютерные технологии в литейном производстве, Практикум литейных технологий, Оборудование и проектирование

	металлургических производств, Металлургия и электрометаллургия стали, Технологические основы литейного производства
--	--

Требования к «входным» знаниям, умениям, навыкам студента, необходимым при освоении данной дисциплины и приобретенным в результате освоения предшествующих дисциплин:

Нет

#### 4. Объём и виды учебной работы

Общая трудоемкость дисциплины составляет 3 з.е., 108 ч., 54,5 ч. контактной работы

Вид учебной работы	Всего часов	Распределение по семестрам в часах	
		Номер семестра	
		4	
Общая трудоёмкость дисциплины	108	108	
<i>Аудиторные занятия:</i>	48	48	
Лекции (Л)	16	16	
Практические занятия, семинары и (или) другие виды аудиторных занятий (ПЗ)	16	16	
Лабораторные работы (ЛР)	16	16	
<i>Самостоятельная работа (СРС)</i>	53,5	53,5	
Рефераты	29,5	29,5	
подготовка к экзамену	24	24	
Консультации и промежуточная аттестация	6,5	6,5	
Вид контроля (зачет, диф.зачет, экзамен)	-	диф.зачет	

#### 5. Содержание дисциплины

№ раздела	Наименование разделов дисциплины	Объем аудиторных занятий по видам в часах			
		Всего	Л	ПЗ	ЛР
1	Капиллярно-пористая структура литейных форм	6	2	2	2
2	Структура и свойства металлических расплавов	8	2	4	2
3	Теоретические основы заполнения форм расплавом	10	4	4	2
4	Тепловые процессы при контакте расплава с формой	6	2	2	2
5	Кристаллизационные явления, усадка и напряжения в отливках	18	6	4	8

##### 5.1. Лекции

№ лекции	№ раздела	Наименование или краткое содержание лекционного занятия	Кол-во часов
1	1	Состав и структура форм	1

2	1	Свойства формовочных смесей	1
3	2	Структура расплавов	1
4	2	Свойства сплавов	1
5	3	Базовые законы гидравлики для расчета заполнения форм расплавом	1
6	3	Основы конструирования и расчета литниковых систем	1
7	3	Методы расчета литниковых систем	2
8	4	Базовые законы для расчета теплообмена в системе «металл–форма»	1
9	4	Методы расчета затвердевания отливок и регулирование тепловых процессов	1
10	5	Кристаллические зоны в отливках	1
11	5	Регулирование процессов кристаллизации и модифицирование расплавов	2
12	5	Усадка сплавов	1
13	5	Прибыли, их назначение, классификация и методы расчета	1
14	5	Напряжения и трещинообразование в отливках	1

## 5.2. Практические занятия, семинары

№ занятия	№ раздела	Наименование или краткое содержание практического занятия, семинара	Кол-во часов
1	1	Расчет проницаемости литейной формы	1
1	1	Расчёт пористости литейных форм	1
2	2	Расчёт температурной зависимости плотности расплава и объёма печи для выплавки необходимой масса расплава	2
3	2	Расчёт зависимости скорости испарения металла в вакууме от температуры и его потерь при вакуумной плавке	2
4	3	Расчёт литниковых систем при заливке форм расплавом из поворотного ковша	2
5	3	Расчёт параметров стопорного ковша, обеспечивающих оптимальную продолжительность заливки формы	2
6	4	Расчёт теплофизических коэффициентов литейной формы	2
7	5	Расчёт прибылей по методу Василевского	2
8	5	Расчёт прибылей по методу Пржибыла	2

## 5.3. Лабораторные работы

№ занятия	№ раздела	Наименование или краткое содержание лабораторной работы	Кол-во часов
1	1	Влияние воды и глины на свойства формовочных смесей	2
1	2	Жидкотекучесть литейных сплавов	2
3	3	Моделирование гидравлических процессов в литейном производстве	2
4	4	Моделирование процесса затвердевания расплава в форме	2
5	5	Влияние скорости охлаждения расплава в форме на кристаллическую структуру отливки	2
6	5	Определение объёма усадочных пустот в отливках	2
7	5	Определение линейной и литейной усадок сплава	2
8	5	Определение термических напряжений в отливках	2

## 5.4. Самостоятельная работа студента

Выполнение СРС			
Подвид СРС	Список литературы (с указанием разделов, глав, страниц) / ссылка на ресурс	Семестр	Кол-во часов
Рефераты	Чуркин, Б. С. Теория литейных процессов Текст учебник для вузов по специальности 020500.09 Б. С. Чуркин ; под ред. Э. Б. Гофмана ; Рос. гос. проф.-пед. ун-т и др. - Екатеринбург: РГППУ, 2006. - 453 с. ил.	4	29,5
подготовка к экзамену	Теоретические основы литейного производства [Электронный ресурс] : учеб. пособие / Л. Г. Знаменский, О. В. Ивочкина ; Юж.-Урал. гос. ун-т, Каф. Пирометаллург. и литейные технологии ; ЮУрГУ, 2017. <a href="http://www.lib.susu.ac.ru/ftd?base=SUSU_METHOD&amp;key=000554673">http://www.lib.susu.ac.ru/ftd?base=SUSU_METHOD&amp;key=000554673</a>	4	24

## 6. Фонд оценочных средств для проведения текущего контроля успеваемости, промежуточной аттестации

Контроль качества освоения образовательной программы осуществляется в соответствии с Положением о балльно-рейтинговой системе оценивания результатов учебной деятельности обучающихся.

### 6.1. Контрольные мероприятия (КМ)

№ КМ	Се-местр	Вид контроля	Название контрольного мероприятия	Вес	Макс. балл	Порядок начисления баллов	Учи-тыва-ется в ПА
1	4	Проме-жуточная аттестация	ответы на контрольные вопросы	-	10	На зачете происходит оценивание учебной деятельности обучающихся по дисциплине на основе полученных оценок за контрольно-рейтинговые мероприятия текущего контроля и про-межуточной аттестации. Зачет проводится в форме устного опроса. В аудитории, где проводится зачет должно одновременно присутствовать не более 10 человек. Билет к зачету содержит 2 вопроса. На подготовку к ответу отводится 1 академический час. При неполном ответе студенту могут быть заданы уточняющие или новые вопросы из этой темы. Промежуточная аттестация включает одно мероприятия: ответы на контрольные вопросы. Контрольное мероприятие промежуточной аттестации проводится во время экзамена. При	дифференцированный зачет

						<p>оценивании результатов мероприятия используется балльно-рейтинговая система оценивания результатов учебной деятельности обучающихся (утверждена приказом ректора от 24.05.2019 г. № 179) Билет состоит из 2 вопросов, позволяющих оценить сформированность компетенций. На подготовку ответов отводится 1 час. Критерии оценивания ответов на вопросы (за каждый вопрос): - 5 баллов – развернутый и полный ответ на вопрос; - 4 балла – правильный ответ на вопрос с неточностями в изложении отдельных положений; - 3 балла – в целом правильный ответ на вопрос, но с ошибками в изложении отдельных положений; - 2 балла – ответ содержит грубые ошибки; - 1 балл – в ответе не содержатся сведения по существу вопроса; - 0 баллов – нет ответа на вопрос. Максимальное количество баллов за промежуточную аттестацию – 10.</p>	
2	4	Текущий контроль	Реферат	0,3	20	<p>На проверку представляется реферата по задан-ной теме. Объем реферата 15-20 стр с представлением иллюстраций. По теме реферата делается доклад на проблемном семинарском занятии. При оценивании результатов мероприятия используется балльно-рейтинговая система оценивания результатов учебной деятельности обучающихся (утверждена приказом ректора от 24.05.2019 г. № 179) Показатели оценивания и максимальные баллы за показатели:</p> <ul style="list-style-type: none"> <li>- Тема раскрыта полностью - 10 баллов;</li> <li>- Доклад сделан грамотно – 4 балла;</li> <li>- Ответы на дополнительные</li> </ul>	дифференцированный зачет

						<p>вопросы даны полностью – 6 баллов</p> <p>Критерии начисления баллов:</p> <ul style="list-style-type: none"> <li>- за выполнение каждого показателя в полном объеме начисляется максимальное количество баллов,</li> <li>- при неполном, но минимальнодостаточном выполнении показателя начисляется 50 % от максимального количества баллов;</li> <li>- при невыполнении показателя баллы не начисляются.</li> </ul>	
3	4	Текущий контроль	решение задач	0,4	43	<p>Проверка расчетной работы осуществляется по окончании изучения соответствующего раздела дисциплины.</p> <p>Расчетные работы должны быть выполнены и оформлены в соответствии с требованиями методических указаний кафедры.</p> <p>При оценивании результатов мероприятия используется балльно-рейтинговая система оценивания результатов учебной деятельности обучающихся (утверждена приказом ректора от 24.05.2019 г. № 179)</p> <p>Критерии оценивания расчетной работы (за каждую расчетную работу):</p> <ul style="list-style-type: none"> <li>- 5 баллов – расчетная работа выполнена верно;</li> <li>- 4 балла – расчетная работа выполнена верно, но имеются недочеты не влияющие на конечный результат</li> <li>- 3 балла – в расчетной работе есть значимые замечания, но ход выполнения верен;</li> <li>- 2 балла – работа содержит грубые ошибки, ход выполнения выбран нерациональный;</li> <li>- 1 балл – работа содержит грубые ошибки, ход выполнения выбран неправильный;</li> <li>- 0 баллов – работа не представлена.</li> </ul> <p>Максимальное количество</p>	дифференцированный зачет

						баллов – 45.	
4	4	Текущий контроль	лабораторные работы	0,3	32	<p>Выполнение лабораторных работ проходит согласно учебно-производственному графику.</p> <p>Защита лабораторной работы осуществляется индивидуально. Студентом предоставляется оформленный отчет.</p> <p>Оценивается качество оформления, правильность выводов и ответы на вопросы (задаются 2 вопроса).</p> <p>При оценивании результатов мероприятия и-пользуется балльно-рейтинговая система оценивания результатов учебной деятельности обучающихся (утверждена приказом ректора от 24.05.2019 г. № 179)</p> <p>Общий балл при оценке складывается из следующих показателей (за каждую лабораторную работу):</p> <ul style="list-style-type: none"> <li>- приведены методики оценки технологических параметров – 1 балл</li> <li>- выводы логичны и обоснованы – 1 балл</li> <li>- оформление работы соответствует требованиям – 1 балл</li> <li>- правильный ответ на один вопрос – 1 балл</li> </ul> <p>В сумме по лабораторным работам максимальный балл - 32</p>	дифференцированный зачет

## 6.2. Процедура проведения, критерии оценивания

Вид промежуточной аттестации	Процедура проведения	Критерии оценивания
дифференцированный зачет	<p>На зачете происходит оценивание учебной деятельности обучающихся по дисциплине на основе полученных оценок за контрольно-рейтинговые мероприятия текущего контроля и про-межуточной аттестации. Зачет проводится в форме устного опроса. В аудитории, где проводится зачет должно одновременно присутствовать не более 10 человек. Билет к зачету содержит 2 вопроса. На подготовку к ответу отводится 1 академический час. При неполном ответе студенту могут быть заданы уточняющие или новые вопросы из этой темы. Промежуточная аттестация включает одно мероприятия: ответы на</p>	В соответствии с пп. 2.5, 2.6 Положения



	<p>контрольные вопросы. Контрольное мероприятие промежуточной аттестации проводится во время экзамена. При оценивании результатов мероприятия используется балльно-рейтинговая система оценивания результатов учебной деятельности обучающихся (утверждена приказом ректора от 24.05.2019 г. № 179)</p> <p>Билет состоит из 2 вопросов, позволяющих оценить сформированность компетенций. На подготовку ответов отводится 1 час. Критерии оценивания ответов на вопросы (за каждый вопрос): - 5 баллов – развернутый и полный ответ на вопрос; - 4 балла – правильный ответ на вопрос с неточностями в изложении отдельных положений; - 3 балла – в целом правильный ответ на вопрос, но с ошибками в изложении отдельных положений; - 2 балла – ответ содержит грубые ошибки; - 1 балл – в ответе не содержатся сведения по существу вопроса; - 0 баллов – нет ответа на вопрос. Максимальное количество баллов за промежуточную аттестацию – 10.</p>	
--	--	--

### 6.3. Паспорт фонда оценочных средств

Компетенции	Результаты обучения	№ КМ			
		1	2	3	4
ПК-5	Знает: структуру и свойства жидких металлов и их сплавов; теоретические основы кристаллизации сплавов, тепловые условия затвердевания	+	+	+	+
ПК-5	Умеет: на основе расчетов прогнозировать свойства и структуру заготовок и сплавов	+	+	+	+
ПК-6	Знает: основные понятия и термины, касающиеся формирования литых заготовок; основы теории заполнения литейных форм	+	+	+	+
ПК-6	Имеет практический опыт: определения литейных свойств металлов и сплавов	+	+	+	+
ПК-7	Знает: основные закономерности литейных процессов и их математическое описание	+	+	+	+
ПК-7	Умеет: решать задачи по теории литейных процессов	+	+	+	+
ПК-7	Имеет практический опыт: прогнозирования литейных процессов	+	+	+	+

Типовые контрольные задания по каждому мероприятию находятся в приложениях.

## 7. Учебно-методическое и информационное обеспечение дисциплины

### Печатная учебно-методическая документация

#### а) основная литература:

1. Знаменский, Л. Г. Теория литейных процессов Текст учеб. пособие для вузов по специальности 150104 "Литейное пр-во черных и цв. металлов" Л. Г. Знаменский, О. В. Ивочкина ; Юж.-Урал. гос. ун-т ; Каф. Литейное пр-во ; ЮУрГУ. - Челябинск: Издательский Центр ЮУрГУ, 2011. - 146, [1] с. ил. электрон. версия
2. Чуркин, Б. С. Теория литейных процессов Текст учебник для вузов по специальности 020500.09 Б. С. Чуркин ; под ред. Э. Б. Гофмана ; Рос. гос. проф.-пед. ун-т и др. - Екатеринбург: РГППУ, 2006. - 453 с. ил.
3. Технология литейного производства Учеб. Урал. гос. проф.-пед. ун-т и др.; Б. С. Чуркин, Э. Б. Гофман, С. Г. Майзель и др.; Под ред. Б. С.

Чуркина; Инженер.-пед. ин-т. - Екатеринбург: Уральский государственный профессионально-педагогич, 2000

*б) дополнительная литература:*

1. Литейные формовочные материалы. Формовочные, стержневые смеси и покрытия Текст справ. А. Н. Болдин, Н. И. Давыдов, С. С. Жуковский и др. - М.: Машиностроение, 2006. - 506 с. ил.

*в) отечественные и зарубежные журналы по дисциплине, имеющиеся в библиотеке:*

1. "Литейщик России";
2. "Литейное производство";
3. "Заготовительные производства в машиностроении";
4. «Foundry»;
5. «Metallurgical and Materials Transactions»;
6. «Известия вузов. Черная металлургия»;
7. «Известия вузов. Цветная металлургия»;
8. «Металлург».

*г) методические указания для студентов по освоению дисциплины:*

1. Теоретические основы литейного производства. Методические указания к освоению дисциплины
2. Методические указания

*из них: учебно-методическое обеспечение самостоятельной работы студента:*

1. Теоретические основы литейного производства. Методические указания к освоению дисциплины
2. Методические указания

**Электронная учебно-методическая документация**

№	Вид литературы	Наименование ресурса в электронной форме	Библиографическое описание
1	Дополнительная литература	Электронный каталог ЮУрГУ	Теория формирования отливки [Текст] : учеб. пособие по направлению 22.03.02 и 22.04.02 "Металлургия" / Л. Г. Знаменский и др.; Юж.-Урал. гос. ун-т, Каф. Пирометаллург. и литейные технологии ; ЮУрГУ, 2017. <a href="http://www.lib.susu.ac.ru/ftd?base=SUSU_METHOD&amp;key=000553967">http://www.lib.susu.ac.ru/ftd?base=SUSU_METHOD&amp;key=000553967</a>
2	Основная литература	Электронный каталог ЮУрГУ	Теоретические основы литейного производства [Электронный ресурс] : учеб. пособие / Л. Г. Знаменский, О. В. Ивочкина ; Юж.-Урал. гос. ун-т, Каф. Пирометаллург. и литейные технологии ; ЮУрГУ, 2017 <a href="http://www.lib.susu.ac.ru/ftd?base=SUSU_METHOD&amp;key=000554673">http://www.lib.susu.ac.ru/ftd?base=SUSU_METHOD&amp;key=000554673</a>

Перечень используемого программного обеспечения:

1. -ProCAST(бессрочно)
2. -LVMFlow(бессрочно)

Перечень используемых профессиональных баз данных и информационных справочных систем:

1. -Информационные ресурсы ФГУ ФИПС(бессрочно)

## 8. Материально-техническое обеспечение дисциплины

Вид занятий	№ ауд.	Основное оборудование, стенды, макеты, компьютерная техника, предустановленное программное обеспечение, используемое для различных видов занятий
Лабораторные занятия	105а (Л.к.)	<p>Дистиллятор; Смеситель лопастной LM-R2; Печь Таммана; Прибор «Магнит-6»; Шкаф сушильный; Весы механические; Мешалка EP-10; Сушило вакуумное; Стол рабочий формовочный; Прибор определения удельной поверхности; Твердомер Тк-14; Микроскоп МИМ-7; Весы аналитические ВЛА; Станок полировально-шлифовальный; Печь «Мечта»; Печь СШОЛ; Муфель СНОЛ; Мельница центробежная М100; Печь лабораторная камерная ПКЛ-1.2-1; Ультразвуковая ванна УЗВ-50ЭЖ; Портативный рН/ОВП метр PH72, Шкаф для опций; Дефектоскоп ультразвуковой «Пеленг УДЗ-103»; Программно-аппаратный комплекс анализа изображений Thixomet; Твердомер TP 5006; Сканер 3-х мерный LaserDenta; Спектрометр «Папуас-4»; Бинарный микроскоп; Весы электронные АМД-2,5; Генератор НЭМИ; ПК DualCore Intel Core 2 Duo E4500, 2200 MHz; Спектрометр МСА2; Копер формовочный; Испытательная машина на разрыв Wadap LR и TS; Комплект приборов для экс-пресс-анализа Wadap; Весы электронные MW-120; Мельница шаровая 40МЛ; Дробилка конусная КИД-100; Грохот 5Гр; Газоанализатор; Прибор Чернобровкина; Потенциометры КСП; Печь Таммана; Колодец нагревательный; Станок сверлильный; Точило; Аппарат сварочный; Установка индукционная плавильная УИП-63-10-0,06; Пирометр Т1315Е; Весы для шихты; Станок токарный; Муфель ПМ-10; Смеситель ЖСС лопастной; Рассев; Бегуны катковые; Технограф 160; «Мультиплаз» - 2500; Пила отрезная GCO14-1; Пила ленточная JWBS-B.</p>