


УТВЕРЖДАЮ:
Руководитель направления



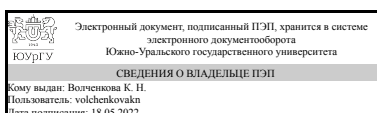
А. В. Карпушкина

РАБОЧАЯ ПРОГРАММА

дисциплины 1.О.01 Иностранный язык в профессиональной деятельности
для направления 38.04.01 Экономика
уровень Магистратура
форма обучения заочная
кафедра-разработчик Иностранные языки

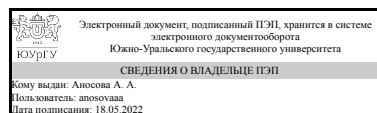
Рабочая программа составлена в соответствии с ФГОС ВО по направлению подготовки 38.04.01 Экономика, утверждённым приказом Минобрнауки от 11.08.2020 № 939

Зав.кафедрой разработчика,
к.пед.н., доц.



К. Н. Волченкова

Разработчик программы,
старший преподаватель



А. А. Аносова

1. Цели и задачи дисциплины

Развитие профессионально-ориентированной иноязычной коммуникативной компетенции, достаточной для осуществления профессионально-деловой, научной и информационной деятельности, а также для дальнейшего самообразования. Задачи: развитие навыков письменной и устной коммуникации в профессионально-деловой и научной сферах; овладение всеми видами чтения оригинальной литературы по специальности; формирование умений пользоваться современными методами поиска, обработки и анализа иноязычной информации профессионального и научного характера; расширение и углубление сферы компетенции в области непрерывного профессионально-ориентированного иноязычного образования в контексте смены научных парадигм и развития новых образовательных технологий.

Краткое содержание дисциплины

Модуль I. Язык для академических целей. Тема 1. Информационный поиск. Тема 2. Оценка академических ресурсов. Тема 3. Навыки презентации информации. Тема 4. Навыки ведения дискуссии. Академический стиль. Тема 5. Академическое письмо. Тема 6. Аннотация. Тезисы. Тема 7. Структура научной статьи IMRAD. Модуль II. Язык для профессиональных целей. 1. Экономическая среда. 2. Валюты. 3. Рынки. 4. Глобализация. 5. Цифровая экономика.

2. Компетенции обучающегося, формируемые в результате освоения дисциплины

Планируемые результаты освоения ОП ВО (компетенции)	Планируемые результаты обучения по дисциплине
УК-4 Способен применять современные коммуникативные технологии, в том числе на иностранном(ых) языке(ах), для академического и профессионального взаимодействия	Знает: - лексико-грамматический минимум в объеме, необходимом для осуществления письменной и устной коммуникации в профессионально-деловой и научной сферах; - основную профессиональную терминологию на иностранном языке; - правила ведения деловой корреспонденции на иностранном языке; - правила перевода профессиональных и научных текстов; - социокультурную специфику международного профессионально-делового общения Умеет: - понимать устную речь профессионально-делового характера; - участвовать в международных переговорах, дискуссии, научной беседе, выражая определенные коммуникативные намерения; продуцировать монологическое высказывание по профилю научной специальности/темы, аргументировано излагая свою позицию и используя вспомогательные средства (графики, таблицы, диаграммы, мультимедиа презентации и т. д.); - писать деловые письма; соотносить языковые средства с нормами речевого поведения, которых придерживаются носители иностранного языка Имеет практический опыт: - чтения

	<p>профессиональной и научной литературы в оригинале (изучающее, ознакомительное, просмотровое, поисковое), предполагающими разную степень понимания и смысловой компрессии прочитанного; - поиска и критического осмысления информации, полученной из зарубежных источников, аргументированного изложения собственной точки зрения; - публичной речи (сообщения, презентации)</p>
<p>УК-5 Способен анализировать и учитывать разнообразие культур в процессе межкультурного взаимодействия</p>	<p>Знает: - виды и средства современных коммуникативных технологий в социально-историческом, этическом и философском контекстах; - правила и возможности применения коммуникативных технологий; - основные принципы организации деловых контактов; - методы подготовки к переговорам, межкультурные особенности и традиции; - межкультурные различия в практике письменной и устной деловой коммуникации; - формы невербальных коммуникаций; - виды коммуникативных барьеров и способы их преодоления, приёмы повышения эффективности общения. - этические нормы деловых коммуникаций</p> <p>Умеет: - использовать коммуникативные технологии для поиска, обмена информацией и установления профессиональных контактов; - грамотно, доступно излагать профессиональную информацию в процессе межкультурного взаимодействия; - соблюдать этические нормы и права человека; - анализировать особенности социального взаимодействия с учетом межкультурных особенностей</p> <p>Имеет практический опыт: - организации продуктивного взаимодействия в профессиональной среде с учетом межкультурных особенностей; - преодоления барьеров в процессе межкультурного взаимодействия</p>

3. Место дисциплины в структуре ОП ВО

Перечень предшествующих дисциплин, видов работ учебного плана	Перечень последующих дисциплин, видов работ
Нет	Не предусмотрены

Требования к «входным» знаниям, умениям, навыкам студента, необходимым при освоении данной дисциплины и приобретенным в результате освоения предшествующих дисциплин:

Нет

4. Объём и виды учебной работы

Общая трудоемкость дисциплины составляет 4 з.е., 144 ч., 26,75 ч.
контактной работы

Вид учебной работы	Всего часов	Распределение по семестрам в часах	
		Номер семестра	
		1	2
Общая трудоёмкость дисциплины	144	72	72
<i>Аудиторные занятия:</i>	16	8	8
Лекции (Л)	0	0	0
Практические занятия, семинары и (или) другие виды аудиторных занятий (ПЗ)	16	8	8
Лабораторные работы (ЛР)	0	0	0
<i>Самостоятельная работа (СРС)</i>	117,25	59,75	57,5
с применением дистанционных образовательных технологий	0		
Подготовка к экзамену. Составление глоссария по профессиональной терминологии. Доклад по прочитанной научной статье по специальности.	21,5	0	21.5
Доклад “Advantages and Disadvantages of different market structures”	12	0	12
Мультимедийная презентация "My academic presentation"	14	14	0
Мультимедийная презентация “Globalization”	12	0	12
Подготовка к зачёту. Подготовка и написание аннотаций к статьям по научной теме магистранта.	14	14	0
Доклад “CRAAP test for evaluating web-sources”	10	10	0
Проектная работа "Digital Economy"	12	0	12
Составление аннотации / тезисов к статье по магистерской диссертации.	7,75	7.75	0
Мультимедийная презентация “Introducing yourself in a presentation”	14	14	0
Консультации и промежуточная аттестация	10,75	4,25	6,5
Вид контроля (зачет, диф.зачет, экзамен)	-	зачет	экзамен

5. Содержание дисциплины

№ раздела	Наименование разделов дисциплины	Объем аудиторных занятий по видам в часах			
		Всего	Л	ПЗ	ЛР
1	Язык для академических целей: 1. Информационный поиск. 2. Оценивание академических ресурсов. 3. Навыки презентации информации. 4. Навыки ведения дискуссии. Академический стиль. 5. Академическое письмо. 6. Аннотация. Тезисы. 7. Структура научной статьи IMRAD.	8	0	8	0
2	Язык для профессиональных целей. 1. Экономическая среда. 2. Валюты. 3. Рынки. 4. Глобализация. 5. Цифровая экономика.	8	0	8	0

5.1. Лекции

Не предусмотрены

5.2. Практические занятия, семинары

№ занятия	№ раздела	Наименование или краткое содержание практического занятия, семинара	Кол-во часов
1	1	Тема 1. Информационный поиск. Чтение: “Information search”. Видео: Google Scholar Searching and Saving Research Articles. Дискуссия: какими ресурсами предпочтительнее пользоваться при выполнении учебной работы / научного исследования. Тема 2. Оценивание академических ресурсов. Чтение: “Evaluating Sources”. Видео: “SMART: Evaluating Sources”, “CRAP Test”. Дискуссия: неизбежен ли плагиат в исследовательской работе и как его избежать. Проектное задание: оценивание научного издания / академического сайта. Выполнение 2 контрольного задания. Контроль выполнения самостоятельной работы.	2
2	1	Тема 3. Навыки презентации информации. Чтение: “Developing the content of your presentation”. Видео: “How to give a good scientific talk”. Дискуссия: частотные ошибки при презентации информации; плюсы и минусы конкретной презентации. Проектное задание: создание собственной академической презентации с последующим анализом. Выполнение 3 контрольного задания. Контроль выполнения самостоятельной работы. Тема 4. Навыки ведения дискуссии. Чтение: “Discussion skills. Academic style”. Видео: “How to discuss a topic in a group”, “12 Common Errors in Academic English – and how to fix them!” Проектное задание: трансформация литературного текста в разговорном стиле в текст научного стиля. Выполнение 4 контрольного задания. Контроль выполнения самостоятельной работы.	2
3	1	Тема 5. Академическое письмо. Чтение: “Academic writing process”. Видео: “An Introduction to Academic Writing”. Дискуссия: насколько сложным является научный стиль. Особенности и сложности академического письма. Проектное задание: подготовить информацию об особенностях академического письма на основе презентаций в формате Ted Talk. Выполнение 5 контрольного задания. Тема 6. Аннотация. Тезисы. Чтение: “Abstracts and Keywords”. Видео: “Writing an abstract - common mistakes”. Проектное задание: составление развёрнутой аннотации к своей статье по магистерскому исследованию. Выполнение 6 контрольного задания. Контроль выполнения самостоятельной работы.	2
4	1	Тема 7. Структура научной статьи IMRAD. Чтение: “IMRAD structure”. Видео: “Article Writing - How to Write an Introduction For an Article”. Проектное задание: оценивание раздела “Методы исследования” научной статьи по теме магистерского исследования. Видео: “IMRAD format”. Контроль выполнения самостоятельной работы. Подготовка к зачету. Лексико-грамматический тест.	2
1	2	Тема 1. Экономическая среда. Чтение: "Economic Enviroment". Дискуссия: "Economic factors". Составление мини-доклада об основных экономических факторах. Экономическая среда. Чтение: “Types Of Economic Systems”. Дискуссия: “A dvantages and disadvantages of economic systems”. Составление мини-презентации о себе как о студенте магистратуры, изучающем 'экономику. Тема 2. Валюты. Чтение: “The History of Euro”. Дискуссия в формате круглого стола: “Historical periods of Eurozone”. Чтение: “US Dollar”. Доклад: “Currencies of different countries”. Викторина: “Coins”. Контроль выполнения самостоятельной работы.	2
2	2	Тема 3. Рынки. Чтение: “Market Structure”. Дискуссия в формате круглого стола: “Monopoly, Oligopoly, Monopolistic Competition, Competition”. Чтение: “Perfect Competition”. Презентация "China Market". Контроль выполнения самостоятельной работы. Тема 4. Глобализация. Чтение: “What is Economic	2

		Globalization”. Дискуссия: “Advantages and Disadvantages of Globalizaation”. Чтение: “Globalization and Coca Cola Compaany”. Проект ”A website page about globalization”. Контроль выполнения самостоятельной работы.	
3	2	Тема 5. Цифровая экономика. Чтение: “Digital Economy”. Дискуссия: “The idea of a digital economy”. Чтение: “The Russian Internet Economy”. Дискуссия: “Websites” Контроль выполнения самостоятельной работы	2
4	2	Подготовка к экзамену. Составление глоссария по профессиональной терминологии. Доклад по прочитанной научной статье по специальности. Контроль выполнения самостоятельной работы. Лексико-грамматический тест. Контроль выполнения самостоятельной работы.	2

5.3. Лабораторные работы

Не предусмотрены

5.4. Самостоятельная работа студента

Выполнение СРС			
Подвид СРС	Список литературы (с указанием разделов, глав, страниц) / ссылка на ресурс	Семестр	Кол-во часов
Подготовка к экзамену. Составление глоссария по профессиональной терминологии. Доклад по прочитанной научной статье по специальности.	ЭУМД. Профильные статьи журналов Science Direct ЭУМД. Профильные статьи журналов Wiley.	2	21,5
Доклад “Advantages and Disadvantages of different market structures”	ЭУМД. Профильные статьи журналов Science Direct. ЭУМД. Профильные статьи журналов Wiley.	2	12
Мультимедийная презентация "My academic presentation"	ПУМД, доп. лит. 1. Тема 1-4. 6-42 с. Тема 5-6. 42-54 с. ПУМД, доп. лит. 2. Тема 1. 5-8 с. Выполнение заданий онлайн курса по соответствующим разделам 1 семестр.	1	14
Мультимедийная презентация “Globalization”	ЭУМД. Профильные статьи журналов Science Direct. ЭУМД. Профильные статьи журналов Wiley.	2	12
Подготовка к зачёту. Подготовка и написание аннотаций к статьям по научной теме магистранта.	ЭУМД. осн. лит. 1. 19-34 с. Выполнение заданий онлайн курса по соответствующим разделам 1 семестр.	1	14
Доклад “CRAAP test for evaluating web-sources”	ЭУМД, доп. лит. 2. Раздел 2. 24 – 32 с. ЭУМД. осн. лит. 1. 14-19 с. Выполнение заданий онлайн курса по соответствующим разделам 1 семестр.	1	10
Проектная работа "Digital Economy"	ЭУМД. Профильные статьи журналов Science Direct. ЭУМД. Профильные статьи журналов Wiley.	2	12
Составление аннотации / тезисов к статье по магистерской диссертации.	ЭУМД. осн. лит. 1. 19-34 с. Выполнение заданий онлайн курса по соответствующим разделам 1 семестр.	1	7,75
Мультимедийная презентация “Introducing yourself in a presentation”	ПУМД, доп. лит. 1. Тема 7-8. 54-68 с. ЭУМД, доп. лит. 2. Раздел 1. 5-12 с. ЭУМД, доп. лит. 3 Units 4-6. 32-58 с. Выполнение заданий онлайн курса по соответствующим разделам 1 семестр.	1	14

6. Фонд оценочных средств для проведения текущего контроля успеваемости, промежуточной аттестации

Контроль качества освоения образовательной программы осуществляется в соответствии с Положением о балльно-рейтинговой системе оценивания результатов учебной деятельности обучающихся.

6.1. Контрольные мероприятия (КМ)

№ КМ	Се-местр	Вид контроля	Название контрольного мероприятия	Вес	Макс. балл	Порядок начисления баллов	Учитывается в ПА
1	1	Текущий контроль	Презентация "Academic Presentation and Presentation Skills".	10	10	<p>1. Раскрытие темы. Тема раскрыта полностью – 2 балла. Тема раскрыта не полностью – 1 балл. Тема не раскрыта – 0 баллов.</p> <p>2. Структура. Текст работы выстроен логично, присутствует вступление, основное содержание, заключение, титульный слайд – 1 балл. Не соблюдена структура: отсутствует вступление и/или заключение и/или титульный слайд – 0 баллов.</p> <p>3. Наполнение слайдов: наличие основных терминов, таблиц, графиков, фото, диаграмм, изображений – 1 балл. Избыток текста на слайдах, отсутствие основных терминов, таблиц, графиков, фото, диаграмм, изображений – 0 баллов.</p> <p>4. Оформление. Цвет фона и шрифта, размер используемого шрифта удобны для восприятия – 1 балл. Цвет фона и шрифта, размер шрифта затрудняют восприятие – 0 баллов.</p> <p>5. Манера подачи. Выступающий уложился в отведенное время, рассказывал без опоры на печатный текст – 1 балл. Выступающий не уложился в отведенное время и/или опирался на печатный текст - 0 баллов.</p> <p>6. Языковая грамотность слайдов презентации. Слайды презентации не содержат языковых ошибок – 1 балл. На слайдах имеются</p>	зачет

					<p>ошибки, препятствующие пониманию – 0 баллов.</p> <p>7. Языковая грамотность устного сообщения. Лексические, грамматические и фонетические ошибки незначительны и не препятствуют пониманию – 1 балл. Имеются серьезные ошибки, препятствующие пониманию – 0 баллов.</p> <p>8. Вопросы аудитории. Выступающий четко и грамотно ответил на все вопросы - 2 балла. Выступающий ответил не на все вопросы - 1 балл. Выступающий не ответил на вопросы – 0 баллов.</p>		
2	1	Текущий контроль	Эссе “Academic Style”	10	5	<p>1. Структура эссе представлена верно – 1 балл. Структура эссе нарушена (нет хотя бы одного из элементов: введения, основной части или заключения) - 0 баллов.</p> <p>2. Содержание эссе. Тема полностью раскрыта – 1 балл, тема не раскрыта или раскрыта не полностью – 0 баллов.</p> <p>3. Объем работы. 200-250 слов - 1 балл. Менее 200 или более 300 слов – 0 баллов.</p> <p>4. Последовательность и согласованность изложения. Части связаны между собой, а также есть связи внутри них – 1 балл. Части эссе не связаны между собой и/или нет связи внутри них - 0 баллов.</p> <p>5. Грамотность. Ошибки отсутствуют или незначительны, единичны, не мешают пониманию – 1 балл. Многочисленные ошибки (более 5 лексико-грамматических или речевых) или ошибки, мешающие пониманию – 0 баллов.</p>	зачет
3	1	Текущий контроль	Аннотация к научной статье.	10	5	<p>1. Структура аннотации представлена верно – 1 балл. Структура аннотации нарушена (нет хотя бы одного из элементов структуры IMRaD) - 0 баллов.</p> <p>2. Содержание аннотации. Тема полностью раскрыта – 1 балл,</p>	зачет

					<p>тема не раскрыта или раскрыта не полностью – 0 баллов.</p> <p>3. Объем работы. 150-250 слов - 1 балл. Менее 150 или более 300 слов – 0 баллов.</p> <p>4. Последовательность и согласованность изложения. Части связаны между собой, а также есть связи внутри них – 1 балл. Части аннотации не связаны между собой и/или нет связи внутри них - 0 баллов.</p> <p>5. Грамотность. Ошибки отсутствуют или незначительны, единичны, не мешают пониманию – 1 балл. Многочисленные ошибки (более 5 лексико-грамматических или речевых) или ошибки, мешающие пониманию – 0 баллов.</p>		
4	1	Текущий контроль	Тест	15	20	<p>Тест содержит 20 вопросов. Максимальный балл - 20. Каждый правильный ответ оценивается в 1 балл.</p>	зачет
5	1	Текущий контроль	Проект "Information search and the evaluation of the Information Source".	15	20	<p>1. Содержание. Содержание работы соответствует заявленной теме – 2 балла; содержание работы отклоняется от заявленной темы – 1 балл, содержание работы не соответствует заявленной теме – 0 баллов.</p> <p>2. Раскрытие темы. Тема раскрыта полностью – 2 балла. Тема раскрыта не полностью – 1 балл. Тема не раскрыта – 0 баллов.</p> <p>3. Визуальное представление работы. Работа визуально представлена (презентация, ментальная карта, раздаточный материал, инфографика и т.д.) – 2 балла. Визуальная информация представлена недостаточно / избыточно – 1 балл. Работа визуально не представлена – 0 баллов.</p> <p>4. Оформление работы. Визуальная информация понятна и легко воспринимается – 1 балл, визуальная информация непонятна / с трудом воспринимается – 0 баллов.</p>	зачет

					<p>5. Грамотность визуально представленной информации. Информация на слайдах, ментальных картах и т.д. представлена без ошибок – 2 балла. Информация представлена с ошибками, не препятствующими пониманию – 1 балл. Информация представлена с ошибками, препятствующими пониманию – 0 баллов.</p> <p>6. Структура представления проекта. Проект логически выстроен в соответствии с заявленной темой, поставленными задачами и полученными результатами – 2 балла. Нарушение логики представления проекта – 1 балл. Логика представления проекта отсутствует – 0 баллов.</p> <p>7. Представление информации. Студент рассказывает, не читая с листа – 2 балла. Студент рассказывает, иногда обращаясь к тексту – 1 балл. Студент полностью читает доклад – 0 баллов.</p> <p>8. Время выступления. Выступающий уложился в отведенное преподавателем время (7-10 мин) – 1 балл. Выступающий не уложился в отведенное преподавателем время – 0 баллов.</p> <p>9. Языковая грамотность устного сообщения. Речь студента не содержит ошибок - 2 балла. Лексические, грамматические и фонетические ошибки незначительны и не препятствуют пониманию – 1 балл. Имеются серьезные ошибки, препятствующие пониманию – 0 баллов.</p> <p>10. Ответы на вопросы аудитории. Выступающий четко и грамотно ответил на все вопросы - 2 балла. Выступающий ответил не на все вопросы и/или допустил лексико-грамматические ошибки - 1 балл.</p>	
--	--	--	--	--	---	--

					<p>Выступающий не ответил на вопросы – 0 баллов.</p> <p>11. Своевременность представления работы. Работа представлена вовремя – 1 балл, работа не представлена вовремя – 0 баллов.</p> <p>12. Оригинальность представления работы. Работа представлена творчески – 1 балл, представление работы лишено оригинальности – 0 баллов.</p>		
6	1	Промежуточная аттестация	Зачет	-	20	<p>1. Содержание. Содержание ответа соответствует заявленной теме – 2 балла; содержание ответа отклоняется от заявленной темы – 1 балл, содержание ответа не соответствует заявленной теме – 0 баллов.</p> <p>2. Раскрытие темы. Тема раскрыта полностью – 2 балла. Тема раскрыта не полностью – 1 балл. Тема не раскрыта – 0 баллов.</p> <p>3. Структура представления ответа. Ответ логически выстроен в соответствии с заявленной темой и поставленными задачами – 2 балла. Нарушение логики представления ответа – 1 балл. Логика представления ответа отсутствует – 0 баллов.</p> <p>4. Представление информации. Студент рассказывает, не читая с листа – 2 балла. Студент рассказывает, иногда обращаясь к тексту – 1 балл. Студент полностью читает текст – 0 баллов.</p> <p>5. Языковая грамотность устного сообщения. Речь студента не содержит лексических, грамматических, фонетических ошибок - 2 балла. Лексические, грамматические, фонетические ошибки незначительны и не препятствуют пониманию – 1 балл. Имеются грубые лексические, грамматические, фонетические ошибки, препятствующие пониманию – 0 баллов.</p>	зачет

					<p>6. Аннотирование статьи. Структура аннотации представлена верно. Тема аннотации полностью раскрыта. Изложение последовательно и согласовано. Части связаны между собой, а также есть связи внутри них – 3 балла. Структура аннотации нарушена (нет одного из элементов структуры IMRaD). Тема раскрыта. Последовательность сообщения не соблюдается – 2 балла. Структура аннотации нарушена (нет 2-3 элементов структуры IMRaD). Тема не полностью раскрыта. Последовательность сообщения не соблюдается. – 1 балл. Аннотирование не выполнено– 0 баллов.</p> <p>7. Объем аннотации. 150-250 слов - 1 балл. Менее 150 или более 300 слов – 0 баллов.</p> <p>8. Ключевые слова аннотации. Ключевые слова выбраны адекватно, максимально конкретно, отражают содержание и специфику статьи. – 1 балл. Студент неверно выбрал ключевые слова – 0 баллов.</p> <p>9. Владение академической терминологией. Студент грамотно пользуется соответствующей терминологией в соответствующем контексте - 3 балла. Студент допускает незначительные ошибки при использовании терминологии – 2 балла. Студент допускает серьезные ошибки, препятствующие пониманию – 1 балл. Студент не знает терминологии – 0 баллов.</p> <p>10. Ответы на вопросы. Студент четко и грамотно ответил на все вопросы - 2 балла. Студент ответил не на все вопросы - 1 балл. Выступающий не ответил на вопросы – 0 баллов.</p>		
7	1	Бонус	Участие в олимпиадах	-	15	Студент представляет копии документов, подтверждающие	зачет

						победу или участие в предметных олимпиадах по темам дисциплины. Максимально возможная величина бонус-рейтинга+15%. +15% за победу в олимпиаде международного уровня, +10% за победу в олимпиаде российского уровня, +10% за победу в олимпиаде университетского уровня, +1% за участие в олимпиаде.	
8	2	Текущий контроль	Презентация “The currency of a country”	10	10	<p>1. Раскрытие темы. Тема раскрыта полностью – 2 балла. Тема раскрыта не полностью – 1 балл. Тема не раскрыта – 0 баллов.</p> <p>2. Структура. Текст работы выстроен логично, присутствует вступление, основное содержание, заключение, титульный слайд – 1 балл. Не соблюдена структура: отсутствует вступление и/или заключение и/или титульный слайд – 0 баллов.</p> <p>3. Наполнение слайдов: наличие основных терминов, таблиц, графиков, фото, диаграмм, изображений – 1 балл. Избыток текста на слайдах, отсутствие основных терминов, таблиц, графиков, фото, диаграмм, изображений – 0 баллов.</p> <p>4. Оформление. Цвет фона и шрифта, размер используемого шрифта удобны для восприятия – 1 балл. Цвет фона и шрифта, размер шрифта затрудняют восприятие – 0 баллов.</p> <p>5. Манера подачи. Выступающий уложился в отведенное время, рассказывал без опоры на печатный текст – 1 балл. Выступающий не уложился в отведенное время и/или опирался на печатный текст - 0 баллов.</p> <p>6. Языковая грамотность слайдов презентации. Слайды презентации не содержат языковых ошибок – 1 балл. На слайдах имеются ошибки, препятствующие пониманию – 0 баллов.</p>	экзамен

						7. Языковая грамотность устного сообщения. Лексические, грамматические и фонетические ошибки незначительны и не препятствуют пониманию – 1 балл. Имеются серьезные ошибки, препятствующие пониманию – 0 баллов.	
9	2	Текущий контроль	Устное сообщение “Advantages and Disadvantages of different market structures”	10	5	<p>1. Раскрытие темы. Тема раскрыта – 1 балла. Тема не раскрыта – 0 баллов.</p> <p>2. Структура. Текст сообщения выстроен логично, присутствует вступление, основное содержание, заключение – 1 балл. Не соблюдена структура: отсутствует вступление и/или заключение – 0 баллов.</p> <p>3. Объем устного сообщения. Сообщение объемом 20-25 предложений – 1 балл, менее 20 предложений – 0 баллов.</p> <p>4. Представление информации. Студент рассказывает, лишь иногда обращаясь к тексту – 1 балл. Студент полностью читает доклад – 0 баллов.</p> <p>5. Языковая грамотность устного сообщения. Речь студента не содержит ошибок, препятствующих пониманию – 1 балл. Имеются серьезные ошибки, препятствующие пониманию – 0 баллов.</p>	экзамен
10	2	Текущий контроль	Эссе "Advantages and disadvantages of economic systems".	10	5	<p>1. Структура эссе представлена верно – 1 балл. Структура эссе нарушена (нет хотя бы одного из элементов: введения, основной части или заключения) - 0 баллов.</p> <p>2. Содержание эссе. Тема полностью раскрыта – 1 балл, тема не раскрыта или раскрыта не полностью – 0 баллов.</p> <p>3. Объем работы. 200-250 слов - 1 балл. Менее 200 или более 300 слов – 0 баллов.</p> <p>4. Последовательность и согласованность изложения. Части связаны между собой, а также есть связи внутри них – 1 балл. Части</p>	экзамен

					<p>эссе не связаны между собой и/или нет связи внутри них - 0 баллов.</p> <p>5. Грамотность. Ошибки отсутствуют или незначительны, единичны, не мешают пониманию – 1 балл. Многочисленные ошибки (более 5 лексико-грамматических или речевых) или ошибки, мешающие пониманию – 0 баллов.</p>		
11	2	Текущий контроль	Проектная работа "Digital Economy"	15	20	<p>1. Содержание. Содержание работы соответствует заявленной теме – 2 балла; содержание работы отклоняется от заявленной темы – 1 балл, содержание работы не соответствует заявленной теме – 0 баллов.</p> <p>2. Раскрытие темы. Тема раскрыта полностью – 2 балла. Тема раскрыта не полностью – 1 балл. Тема не раскрыта – 0 баллов.</p> <p>3. Визуальное представление работы. Работа визуально представлена (презентация, ментальная карта, раздаточный материал, инфографика и т.д.) – 2 балла. Визуальная информация представлена недостаточно / избыточно – 1 балл. Работа визуально не представлена – 0 баллов.</p> <p>4. Оформление работы. Визуальная информация понятна и легко воспринимается – 1 балл, визуальная информация непонятна / с трудом воспринимается – 0 баллов.</p> <p>5. Грамотность визуально представленной информации. Информация на слайдах, ментальных картах и т.д. представлена без ошибок – 2 балла. Информация представлена с ошибками, не препятствующими пониманию – 1 балл. Информация представлена с ошибками, препятствующими пониманию – 0 баллов.</p> <p>6. Структура представления проекта. Проект логически</p>	экзамен

					<p>выстроен в соответствии с заявленной темой, поставленными задачами и полученными результатами – 2 балла. Нарушение логики представления проекта – 1 балл. Логика представления проекта отсутствует – 0 баллов.</p> <p>7. Представление информации. Студент рассказывает, не читая с листа – 2 балла. Студент рассказывает, иногда обращаясь к тексту – 1 балл. Студент полностью читает доклад – 0 баллов.</p> <p>8. Время выступления. Выступающий уложился в отведенное преподавателем время (7-10 мин) – 1 балл. Выступающий не уложился в отведенное преподавателем время – 0 баллов.</p> <p>9. Языковая грамотность устного сообщения. Речь студента не содержит ошибок - 2 балла. Лексические, грамматические и фонетические ошибки незначительны и не препятствуют пониманию – 1 балл. Имеются серьезные ошибки, препятствующие пониманию – 0 баллов.</p> <p>10. Ответы на вопросы аудитории. Выступающий четко и грамотно ответил на все вопросы - 2 балла. Выступающий ответил не на все вопросы и/или допустил лексико-грамматические ошибки - 1 балл. Выступающий не ответил на вопросы – 0 баллов.</p> <p>11. Своевременность представления работы. Работа представлена вовремя – 1 балл, работа не представлена вовремя – 0 баллов.</p> <p>12. Оригинальность представления работы. Работа представлена творчески – 1 балл, представление работы лишено оригинальности – 0 баллов.</p>		
12	2	Бонус	Участие в олимпиадах	-	15	Студент представляет копии	экзамен

						документов, подтверждающие победу или участие в предметных олимпиадах по темам дисциплины. Максимально возможная величина бонус-рейтинга+15%. +15% за победу в олимпиаде международного уровня, +10% за победу в олимпиаде российского уровня, +10% за победу в олимпиаде университетского уровня, +1% за участие в олимпиаде.	
13	2	Текущий контроль	Тест	15	20	Тест содержит 20 вопросов. Максимальный балл - 20. Каждый правильный ответ оценивается в 1 балл.	экзамен
14	2	Промежуточная аттестация	экзамен	-	20	<p>1. Содержание. Содержание ответа соответствует заявленной теме – 2 балла; содержание ответа отклоняется от заявленной темы – 1 балл, содержание ответа не соответствует заявленной теме – 0 баллов.</p> <p>2. Раскрытие темы. Тема раскрыта полностью – 2 балла. Тема раскрыта не полностью – 1 балл. Тема не раскрыта – 0 баллов.</p> <p>3. Структура представления ответа. Ответ логически выстроен в соответствии с заявленной темой и поставленными задачами – 2 балла. Нарушение логики представления ответа – 1 балл. Логика представления ответа отсутствует – 0 баллов.</p> <p>4. Представление информации. Студент рассказывает, не читая с листа – 2 балла. Студент рассказывает, иногда обращаясь к тексту – 1 балл. Студент полностью читает текст – 0 баллов.</p> <p>5. Передача извлеченной информации в форме аннотации. Структура аннотации соблюдена – 1 балл. Структура аннотации не соблюдена – 0 баллов.</p> <p>6. Языковая грамотность устного сообщения. Речь студента не содержит лексических, грамматических, фонетических ошибок - 2 балла. Лексические,</p>	экзамен

					<p>грамматические, фонетические ошибки незначительны и не препятствуют пониманию – 1 балл. Имеются грубые лексические, грамматические, фонетические ошибки, препятствующие пониманию – 0 баллов.</p> <p>7. Перевод текста. Текст переведён верно, с правильным толкованием использованных терминов – 3 балла. При переводе текста допущены незначительные ошибки, не препятствующие пониманию, термины употреблены в целом верно – 2 балла. При переводе текста допущены серьёзные ошибки, препятствующие пониманию текста, термины использованы не всегда адекватно – 1 балл. Текст переведен неверно – 0 баллов.</p> <p>8. Выбор отрывка на перевод в соответствии с заданием. Отрывок выбран верно – 1 балл. Отрывок выбран неверно – 0 баллов.</p> <p>9. Владение профессиональной терминологией. Студент грамотно пользуется соответствующей терминологией в соответствующем контексте - 3 балла. Студент допускает незначительные ошибки при использовании терминологии – 2 балла. Студент допускает серьёзные ошибки, препятствующие пониманию – 1 балл. Студент не знает терминологии – 0 баллов.</p> <p>10. Ответы на вопросы. Студент четко и грамотно ответил на все вопросы - 2 балла. Студент ответил не на все вопросы - 1 балл. Студент не ответил на вопросы – 0 баллов.</p>	
--	--	--	--	--	--	--

6.2. Процедура проведения, критерии оценивания

Вид промежуточной аттестации	Процедура проведения	Критерии оценивания
зачет	Рейтинг обучающегося по дисциплине определяется только по результатам текущего контроля. Студент вправе пройти	В соответствии с пп. 2.5, 2.6

	презентации)																		
УК-5	Знает: - виды и средства современных коммуникативных технологий в социально-историческом, этическом и философском контекстах; - правила и возможности применения коммуникативных технологий; - основные принципы организации деловых контактов; - методы подготовки к переговорам, межкультурные особенности и традиции; - межкультурные различия в практике письменной и устной деловой коммуникации; - формы невербальных коммуникаций; - виды коммуникативных барьеров и способы их преодоления, приёмы повышения эффективности общения. - этические нормы деловых коммуникаций	+	+	+	+	+	+	+	+	+	+	+	+	+	+	+	+	+	+
УК-5	Умеет: - использовать коммуникативные технологии для поиска, обмена информацией и установления профессиональных контактов; - грамотно, доступно излагать профессиональную информацию в процессе межкультурного взаимодействия; - соблюдать этические нормы и права человека; - анализировать особенности социального взаимодействия с учетом межкультурных особенностей	+	+	+	+	+	+	+	+	+	+	+	+	+	+	+	+	+	+
УК-5	Имеет практический опыт: - организации продуктивного взаимодействия в профессиональной среде с учетом межкультурных особенностей; - преодоления барьеров в процессе межкультурного взаимодействия	+	+	+	+	+	+	+	+	+	+	+	+	+	+	+	+	+	+

Типовые контрольные задания по каждому мероприятию находятся в приложениях.

7. Учебно-методическое и информационное обеспечение дисциплины

Печатная учебно-методическая документация

а) основная литература:

1. English for Academics [Текст] Book 1 A communication skills course for tutors, lectures and PhD students O. Bezzabotnova et al.; In collab. with the British Council. - Cambridge: Cambridge University Press : British Council, 2014
2. English for Academics [Текст] Book 2 A communication skills course for tutors, lectures and PhD students S. Bogolepova a. o.; In collab. with the British Council. - Cambridge: Cambridge University Press : British Council, 2015
3. Передриенко, Т. Ю. Английский язык : English for masters of economics [Текст] учеб. пособие Т. Ю. Передриенко ; Юж.-Урал. гос. ун-т, Каф. Англ. яз.; ЮУрГУ. - Челябинск: Издательский Центр ЮУрГУ, 2015. - 52, [1] с. ил. электрон. версия

б) дополнительная литература:

1. Рубцова, М. Г. Чтение и перевод английской научной и технической литературы : лексико-грамматический справочник Текст М. Г. Рубцова. - 2-е изд., испр. и доп. - М.; Владимир: АСТ и др., 2010. - 383, [1] с.
2. Деловой английский для студентов-экономистов [Текст] учеб. пособие для учреждений проф. образования Б. И. Герасимов и др.; под общ. ред. М. Н. Макеевой. - М.: Форум, 2008. - 181, [1] с. ил. 24 см.

в) отечественные и зарубежные журналы по дисциплине, имеющиеся в библиотеке:

1. Science in Russia: Ил. науч.-публицист. и информ. журн. / Президиум Рос. акад. наук – Moscou: Nauka, 2002-

г) методические указания для студентов по освоению дисциплины:

1. 2. Английский язык: методические указания по самостоятельной работе студентов учебной дисциплины «Иностранный язык» / сост.: О.В. Белкина, О.И. Чиркова. – Челябинск: Издательский центр ЮУрГУ, 2018. – 57 с.

2. 1. Guidelines for Master Thesis: методические указания. / сост.: Т.Ю. Передриенко, Е.С. Баландина. – Челябинск: Издательский центр ЮУрГУ, 2018. – 37 с.

из них: учебно-методическое обеспечение самостоятельной работы студента:

1. 2. Английский язык: методические указания по самостоятельной работе студентов учебной дисциплины «Иностранный язык» / сост.: О.В. Белкина, О.И. Чиркова. – Челябинск: Издательский центр ЮУрГУ, 2018. – 57 с.

2. 1. Guidelines for Master Thesis: методические указания. / сост.: Т.Ю. Передриенко, Е.С. Баландина. – Челябинск: Издательский центр ЮУрГУ, 2018. – 37 с.

Электронная учебно-методическая документация

№	Вид литературы	Наименование ресурса в электронной форме	Библиографическое описание
1	Основная литература	Электронно-библиотечная система издательства Лань	Фролова, В.П. Английский язык (Магистратура): учебное пособие / В.П. Фролова, Л.В. Кожанова, Е.А. Молодых, С.В. Павлова. – Изд-во: Воронежский государственный университет инженерных технологий, 2014. – 174 с. https://e.lanbook.com/book/72881
2	Дополнительная литература	Электронно-библиотечная система издательства Лань	Вдовичев А.В. Английский язык для магистрантов и аспирантов. English for Graduate and Postgraduate students: учеб. -метод. пособие / А.В. Вдовичев, Н.Г. Оловникова. - Издательство: ФЛИНТА, 2015. – 171 с. https://e.lanbook.com/book/125412
3	Дополнительная литература	ScienceDirect	Профильные статьи журналов Science Direct https://www.sciencedirect.com/
4	Дополнительная литература	Wiley Online Library	Профильные статьи журналов Wiley https://onlinelibrary.wiley.com/
5	Основная литература	Электронно-библиотечная система издательства Лань	Тер-Авакян, И.В. English for Master's Degree Students [Электронный ресурс]: учебно-методическое пособие / И.В. Тер-Авакян, О.В. Филипчук, О.И. Чередниченко ; под ред. О. В. Филипчук. — Электрон. дан. — Йошкар-Ола: ПГТУ, 2018. — 44 с. — Режим доступа: https://e.lanbook.com/book/114669 .
6	Основная литература	Электронный каталог ЮУрГУ	Academic English for Masters [Электронный ресурс] : учеб. пособие для магистрантов / Т. Ю. Передриенко и др.; под ред. К. Н. Волченковой ; Юж.-Урал. гос. ун-т, Каф. Иностр. яз.; ЮУрГУ. 2018. http://www.lib.susu.ru/ftd?base=SUSU_METHOD1&key=000562646

Перечень используемого программного обеспечения:

1. Microsoft-Windows(бессрочно)

2. Microsoft-Office(бессрочно)
3. ФГАОУ ВО "ЮУрГУ (НИУ)"-Портал "Электронный ЮУрГУ" (<https://edu.susu.ru>)(бессрочно)

Перечень используемых профессиональных баз данных и информационных справочных систем:

1. -База данных ВИНТИ РАН(бессрочно)

8. Материально-техническое обеспечение дисциплины

Вид занятий	№ ауд.	Основное оборудование, стенды, макеты, компьютерная техника, предустановленное программное обеспечение, используемое для различных видов занятий
Практические занятия и семинары	464a (2)	компьютер, экран, мультимедиапроектор, телевизор, магнитофон, видеоманитофон
Практические занятия и семинары	444a (2)	телевизор, магнитофон, видеоманитофон
Самостоятельная работа студента	202 (3г)	Читальный зал периодических изданий.
Самостоятельная работа студента	402 (1a)	Читальные залы справочно-информационных изданий со свободным доступом к фонду, нормативной документации, технической, естественно научной. Иностранной, гуманитарной литературы.
Практические занятия и семинары	457a (2)	компьютер, экран, мультимедиапроектор, телевизор, магнитофон, видеоманитофон
Практические занятия и семинары	459 (1)	Мультимедийный комплекс, включающий в себя ПК, аудиосистему, проектор, экран настенный с электроприводом, телевизор.
Практические занятия и семинары	457 (2)	мультимедийный класс (учебная лаборатория): компьютеры-16, экран, мультимедиапроектор, магнитофон
Практические занятия и семинары	576a (2)	компьютер, экран, мультимедиапроектор, телевизор, магнитофон, видеоманитофон
Практические занятия и семинары	464 (2)	мультимедийный класс: компьютеры- 16, телевизор, магнитофон, видео, кодоскоп
Практические занятия и семинары	447 (2)	компьютер, телевизор, магнитофон, видеоманитофон