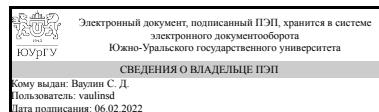


УТВЕРЖДАЮ:  
Директор института  
Политехнический институт



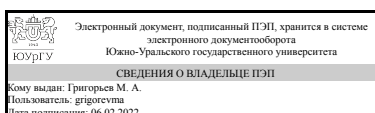
С. Д. Ваулин

## РАБОЧАЯ ПРОГРАММА

**дисциплины 1.Ф.П1.03 Прикладное программирование  
для направления 13.03.02 Электроэнергетика и электротехника  
уровень Бакалавриат  
профиль подготовки Электропривод и автоматизация промышленных установок и технологических комплексов  
форма обучения заочная  
кафедра-разработчик Электропривод и мехатроника**

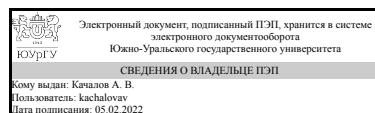
Рабочая программа составлена в соответствии с ФГОС ВО по направлению подготовки 13.03.02 Электроэнергетика и электротехника, утверждённым приказом Минобрнауки от 28.02.2018 № 144

Зав.кафедрой разработчика,  
д.техн.н., проф.



М. А. Григорьев

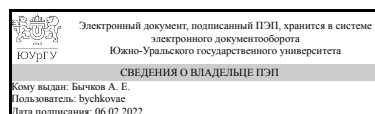
Разработчик программы,  
к.техн.н., доцент



А. В. Качалов

СОГЛАСОВАНО

Руководитель образовательной  
программы  
к.техн.н.



А. Е. Бычков

## 1. Цели и задачи дисциплины

Основная цель дисциплины состоит в том, чтобы изучить устройство, основные типы, характеристики и области применения простейших микропроцессоров и микроконтроллеров, научиться создавать простейшие программы управления электромеханическими объектами, создать базу для изучения последующих предметов специализации по микропроцессорным средствам и системам. Для осуществления поставленной цели необходимо выполнить следующие задачи: повторить архитектуру и математические основы информатики; изучить функциональную схему, принцип действия, характеристики восьмиразрядных микропроцессоров и микроконтроллеров; познакомиться с 8-ми микроконтроллерами типа AVR, изучить язык программирования высокого уровня, получить навыки программирования на Си.

## Краткое содержание дисциплины

Дисциплина предназначена для того, чтобы вспомнить системы счисления, алгебру логики, архитектуру персонального компьютера, ввести понятие микроконтроллера, рассмотреть его архитектуру, область применения, фирмы и типы. Рассмотреть один из вариантов исполнения - микроконтроллеры AVR, их особенности, основные характеристики, регистры ввода/вывода, порты ввода/вывода: назначение, режимы работы, регистры управления работой, примеры определения портов, примеры использования портов. Дисциплина позволяет освоить программирование микроконтроллеров на языке высокого уровня Си и разобраться в таких элементах программы, как: структура программы, директивы, основные типы данных, переменные и константы, основные операции, основные операторы управления, в т.ч. применительно к микроконтроллерам. Рассматриваются примеры программ: использования портов ввода/вывода, создание временных задержек, вывод данных на семисегментные индикаторы, динамическая индикация. Вид промежуточной аттестации - диф. зачет.

## 2. Компетенции обучающегося, формируемые в результате освоения дисциплины

Планируемые результаты освоения ОП ВО (компетенции)	Планируемые результаты обучения по дисциплине
УК-1 Способен осуществлять поиск, критический анализ и синтез информации, применять системный подход для решения поставленных задач	Знает: Устройство, структуру и основные характеристики и возможности современных микропроцессоров и микроконтроллеров различного типа, различного исполнения и возможности их программирования, принципиальные схемы реализации и области применения микропроцессоров и микроконтроллеров. Умеет: Выполнять поиск, обработку и анализ информации по современным микропроцессорам, микроконтроллерам, их характеристикам и архитектуре, программному обеспечению для решения конкретных задач проектирования простейших электромеханических систем; выполнять ввод

	<p>данных в дискретной форме в микроконтроллеры и микропроцессоры, хранить и обрабатывать их, а также выполнять вывод информации для управления простейшими объектами регулирования и индикации.</p> <p>Имеет практический опыт: Поиска, хранения и обработки данных по современным микроконтроллерам и микропроцессорам, используя программное обеспечение на языке высокого уровня; способностью представлять информацию в требуемой форме (дискретной, широтно-импульсной) для управления простейшими объектами</p>
<p>ПК-1 Способен участвовать в проектировании объектов профессиональной деятельности</p>	<p>Знает: Математические основы информатики: системы счисления, формы записи данных (целых и вещественных, со знаком и без него) в персональном компьютере, алгебру логики, ее основные операции и законы, принцип действия, схемы исполнения, характеристики и области применения микропроцессоров и микроконтроллеров</p> <p>Умеет: Использовать математические основы информатики, использовать микропроцессоры и микроконтроллеры для решения простейших задач управления электромеханическими объектами и индикацией их состояния</p> <p>Имеет практический опыт: Решения задач анализа работы простейших схем микропроцессорной и микроконтроллерной техники, моделирования устройств микропроцессорной техники для решения конкретных задач управления простейшими электромеханическими объектами</p>

### 3. Место дисциплины в структуре ОП ВО

Перечень предшествующих дисциплин, видов работ учебного плана	Перечень последующих дисциплин, видов работ
<p>Информационные технологии, Электрические и электронные аппараты, Тепловые процессы в электроэнергетике и электротехнике, Элементы систем автоматики, Силовая электроника, Введение в направление, Физические основы электроники, Физика, Электроэнергетические системы и сети, Автономные инверторы напряжения и тока, Электрические машины, Проектирование электрических сетей, Учебная практика, ознакомительная практика (2 семестр), Производственная практика, научно-исследовательская работа (6 семестр)</p>	<p>Преобразовательная техника, Моделирование электронных устройств, Помехоустойчивость систем управления преобразователей, Микропроцессорные системы управления электроприводов, Техника высоких напряжений, Теория нелинейных и импульсных систем регулирования, Практикум по виду профессиональной деятельности, Электроснабжение, Теория автоматического управления, Автоматизация типовых технологических процессов, Микропроцессорные средства в электроприводах и технологических комплексах,</p>

	<p>Моделирование электропривода,  Методы автоматизированного проектирования электроприводов,  Производственная практика, преддипломная практика (10 семестр)</p>
--	--

Требования к «входным» знаниям, умениям, навыкам студента, необходимым при освоении данной дисциплины и приобретенным в результате освоения предшествующих дисциплин:

Дисциплина	Требования
Проектирование электрических сетей	<p>Знает: Методы расчета установившихся и переходных режимов электрических сетей  Умеет: Рассчитывать режимы электрической сети с применением ЭВМ  Имеет практический опыт: Алгоритмизации решения математических задач, связанных с проектированием электрических сетей</p>
Элементы систем автоматики	<p>Знает: Назначение и характеристики типовых технологических установок, отдельных элементов автоматики и их совокупности в составе функциональных блоков, а также ключевые базы данных, где можно найти информацию для решения поставленных задач,  Принципы работы и основные режимы функционирования элементов систем автоматического управления: аналоговых и цифровых схмотехнических элементов, датчиков электрических и неэлектрических величин.  Умеет: Квалифицированно формулировать запросы по поиску необходимой информации в различных базах данных электротехнического профиля, а также эффективно осуществлять критический анализ и синтез полученной информации. Уметь мыслить широко, применяя системный подход и ранее полученные навыки, для решения новых задач в области элементов и систем автоматики, Делать выводы о качестве функционирования элементов автоматики с применением информационных технологий, формированием отчетов о действующих элементах промышленной автоматики и предложений по разработке новых проектов по дальнейшей автоматизации технологических процессов.  Имеет практический опыт: Работы с основными электротехническими базами данных и различными элементами систем автоматики и электроизмерительной аппаратуры, Создания простейших схем автоматического управления и анализа сигналов в них.</p>
Электрические и электронные аппараты	<p>Знает: Основные характеристики аппаратов, которые применяются в современной электроэнергетике  Умеет: Выбирать основные типы электрических аппаратов для коммутации и</p>

	защиты электрических цепей объектов профессиональной деятельности Имеет практический опыт: Экспериментального исследования электрических аппаратов
Электроэнергетические системы и сети	Знает: Основные методы анализа режимов электрической сети, Способы расчёта режима работы трансформатора Умеет: Рассчитывать параметры режимов электрических сетей, Выбирать отпайки РПН Имеет практический опыт: Оценки режимов работы электроэнергетических сетей, Навыков регулирования напряжения на подстанции
Физические основы электроники	Знает: Принцип действия диодов, транзисторов, тиристоров, интегральных микросхем, их характеристики и параметры; основы расчета простейших схем силовых преобразователей и аналоговых электронных усилителей Умеет: Использовать методы анализа линейных и нелинейных электрических цепей для расчета простейших схем силовых преобразователей на основе полупроводниковых приборов Имеет практический опыт: Моделирования простейших схем силовых преобразователей и аналоговых электронных усилителей
Информационные технологии	Знает: Основные языки программирования и их особенности при использовании, Способы осуществления поиска, хранения, обработки и анализа информации из различных источников и баз данных, представлять ее в требуемом формате с использованием информационных, компьютерных и сетевых технологий, Современные информационные информационные технологии, технику, прикладные программные средства при решении задач профессиональной деятельности технологии Умеет: Использовать программные средства при проектировании объектов энергетической отрасли, Обработать и анализировать информацию, представлять ее в требуемом формате с использованием информационных, компьютерных и сетевых технологий, Использовать современные информационные технологии, технику, прикладные программные средства при решении задач профессиональной деятельности Имеет практический опыт: Написания прикладных программ для цифровизации объектов профессиональной деятельности, Поиска, обработки и анализа информации из различных источников и баз данных, представления ее в требуемом формате с использованием информационных, компьютерных и сетевых технологий, Использования современных информационных технологий, компьютерной техники и прикладных программных средств
Автономные инверторы напряжения и тока	Знает: Основы расчета схем автономных

	<p>инверторов, Принципы работы, основные понятия, определения, технические характеристики и классификацию силовых полупроводниковых преобразователей, ориентированных на преобразование постоянного тока в переменный. Умеет: Выполнять экспериментальные исследования по заданной методике, обрабатывать результаты экспериментов и оформлять отчет, Рассчитывать параметры элементов силовых схем автономных инверторов Имеет практический опыт: Исследования объектов силовой электроники, Способностью разрабатывать простые силовые схемы автономных инверторов</p>
Введение в направление	<p>Знает: Область профессиональной деятельности выпускника данного профиля. Основные мировые тенденции в развитии регулируемого электропривода., Определение термина электропривод, перечень дисциплин, изучаемых студентами при освоении данной специальности; как математика, физика, теоретическая механика, связаны со специальными дисциплинами изучаемыми по данному направлению. Умеет: Оценить насколько то или иное промышленное решение соотносится с современным уровнем развития технологии, Установить связь между техническими проблемами и фундаментальными законами науки, найти необходимую информацию по проблеме или способу ее решения. Имеет практический опыт: Решения практических задач, основанных на школьных курсах математики и физики, Решения простых задач, и поиска необходимой информации.</p>
Силовая электроника	<p>Знает: Основы расчета схем вентильных преобразователей, Принципы работы, основные понятия, определения, технические характеристики и классификацию силовых полупроводниковых преобразователей постоянного и переменного тока. Умеет: Выполнять экспериментальные исследования по заданной методике, обрабатывать результаты экспериментов и оформлять отчет, Рассчитывать параметры элементов силовых схем вентильных преобразователей Имеет практический опыт: Исследования объектов силовой электроники, Разработки простых силовых схем вентильных преобразователей</p>
Электрические машины	<p>Знает: Теоретические предпосылки проектирования электрических машин и методы их расчета, Способы обеспечения требуемых выходных характеристик электрических машин, Виды электрических машин и их основные характеристики; эксплуатационные требования к различным видам электрических машин; инструментарий для измерения и контроля основных параметров технологического</p>

	<p>процесса; показатели качества технологического процесса и методы их определения Умеет: Решать вопросы проектирования электрических машин различной мощности, различных видов и различного назначения, Сформулировать требования к параметрам и выходным характеристикам электрических машин с учетом работы их в конкретных электротехнологических установках, Контролировать правильность получаемых данных и выводов; применять и производить выбор электроэнергетического и электротехнического оборудования: электрических машин; интерпретировать экспериментальные данные и сопоставлять их с теоретическими положениями Имеет практический опыт: Работы с технической и справочной литературой; навыками работы в прикладных пакетах MathCAD, MATLAB, Simulink, Практического применения стандартных методик расчёта выходных параметров электрических машин различного типа исполнения, Использования современных технических средства в профессиональной области; опытом работы с приборами и установками для экспериментальных исследований; опытом экспериментальных исследований режимов работы технических устройств и объектов электроэнергетики и электротехники</p>
<p>Тепловые процессы в электроэнергетике и электротехнике</p>	<p>Знает: Способен осуществлять поиск, критический анализ и синтез информации, применять системный подход для решения поставленных задач Умеет: Системные подходы к решению задач генерации, трансформации и потерь теплоты на промышленных предприятиях Имеет практический опыт: Использования диаграмм, номограмм, справочных данных для решения задач по ведению режимов работы тепломеханического оборудования промышленных предприятий</p>
<p>Физика</p>	<p>Знает: Фундаментальные разделы физики, Подходы и методы механики, физики колебаний и волн, термодинамики, классической и квантовой статистики, молекулярной физики, поведения веществ в электрическом и магнитном полях, волновой и квантовой оптики. методы и средства измерения физических величин; методы обработки экспериментальных данных, Основные методы научно-исследовательской деятельности методами фундаментальной физики Умеет: Использовать знания фундаментальных основ физики в обучении и профессиональной деятельности, в интегрировании имеющихся знаний, наращивании накопленных знаний Применять основные законы механики, термодинамики,</p>

	<p>молекулярно-кинетической теории, электродинамики, оптики, физики атома, ядра для решения возникающих задач. Уметь работать с измерительными приборами. Уметь выполнять физический эксперимент, обрабатывать результаты измерений, строить графики и проводить графический анализ опытных данных, Выделять и систематизировать основные идеи в научных текстах; критически оценивать любую поступающую информацию, вне зависимости от источника; избегать автоматического применения стандартных формул и приемов при решении задач Имеет практический опыт: Физического эксперимента и умения применять конкретное физическое содержание в прикладных задачах будущей специальности, проведения расчетов, как при решении задач, так и при научном эксперименте; оформления отчетов по результатам исследований; работы с измерительной аппаратурой, в том числе с цифровой измерительной техникой навыками обработки экспериментальных данных и оценки точности измерений; анализа полученных результатов, как решения задач, так эксперимента и измерений, Сбора, обработки, анализа и систематизации информации по теме исследования; навыками выбора методов и средств решения задач исследования</p>
<p>Учебная практика, ознакомительная практика (2 семестр)</p>	<p>Знает: Основные приемы и нормы социального взаимодействия; основные понятия и методы конфликтологии, технологии межличностной и групповой коммуникации в деловом взаимодействии, Основные параметры технологических процессов, электротехнических комплексов и требования, предъявляемые к ним, Методики поиска, сбора и обработки информации; актуальные российские и зарубежные источники информации в сфере профессиональной деятельности; метод системного анализа Умеет: Устанавливать и поддерживать контакты, обеспечивающие успешную работу в коллективе; применять основные методы и нормы социального взаимодействия для реализации своей роли и взаимодействия внутри команды, Применять заданную методику, обеспечивающую требуемые режимы и заданные параметры технологического процесса, Применять методики поиска, сбора и обработки информации; осуществлять критический анализ и синтез информации, полученной из разных источников; применять системный подход для решения поставленных задач Имеет практический опыт: Работы с простейшими методами и приемами социального взаимодействия и работы в команде, Оценки требуемых режимов работы и</p>



	работоспособности электротехнических комплексов при заданных параметрах технологического процесса, Работы с методами поиска, сбора и обработки, критического анализа и синтеза информации; работы с методикой системного подхода для решения поставленных задач
Производственная практика, научно-исследовательская работа (6 семестр)	Знает: Методики поиска, сбора и обработки информации; актуальные российские и зарубежные источники информации в сфере профессиональной деятельности; метод системного анализа, Методы анализа и моделирования, теоретического и экспериментального исследования, Современные информационно-коммуникативные средства для коммуникации Умеет: Применять методики поиска, сбора и обработки информации; осуществлять критический анализ и синтез информации, полученной из разных источников; применять системный подход для решения поставленных задач, Применять физико-математический аппарат для подготовки и выполнения типовых экспериментальных исследований по заданной методике, Вести обмен деловой информацией в устной и письменной формах на государственном языке Имеет практический опыт: Работы с методами поиска, сбора и обработки, критического анализа и синтеза информации; работы с методикой системного подхода для решения поставленных задач, Поиска информации с использованием компьютерной техники и информационных технологий, Поиска, обмена деловой информацией в устной и письменной формах не менее чем на одном иностранном языке

#### 4. Объём и виды учебной работы

Общая трудоемкость дисциплины составляет 3 з.е., 108 ч., 18,25 ч. контактной работы

Вид учебной работы	Всего часов	Распределение по семестрам
		в часах
		Номер семестра
		7
Общая трудоёмкость дисциплины	108	108
<i>Аудиторные занятия:</i>	12	12
Лекции (Л)	0	0
Практические занятия, семинары и (или) другие виды аудиторных занятий (ПЗ)	12	12
Лабораторные работы (ЛР)	0	0
<i>Самостоятельная работа (СРС)</i>	89,75	89,75

с применением дистанционных образовательных технологий	0	
Выполнение предварительного домашнего задания к практическому заданию 1	15	15
Подготовка к выполнению теста 2	10	10
Выполнение предварительного домашнего задания к практическому заданию 3	15	15
Выполнение предварительного домашнего задания к практическому заданию 2	15	15
Подготовка к выполнению теста 1	10	10
Подготовка к диф. зачету	24,75	24.75
Консультации и промежуточная аттестация	6,25	6,25
Вид контроля (зачет, диф.зачет, экзамен)	-	диф.зачет

## 5. Содержание дисциплины

№ раздела	Наименование разделов дисциплины	Объем аудиторных занятий по видам в часах			
		Всего	Л	ПЗ	ЛР
1	Математические основы прикладного программирования	2	0	2	0
2	Современные микропроцессоры и микроконтроллеры	4	0	4	0
3	Восьмиразрядные RISC-микроконтроллеры AVR	4	0	4	0
4	Программирование на языке Си микроконтроллеров AVR	2	0	2	0

### 5.1. Лекции

Не предусмотрены

### 5.2. Практические занятия, семинары

№ занятия	№ раздела	Наименование или краткое содержание практического занятия, семинара	Кол-во часов
1	1	Математические основы прикладного программирования: двоичная, десятичная и шестнадцатеричная системы счисления, перевод числа из десятичной системы в произвольную, перевод числа из произвольной в десятичную, двоично-десятичные системы. Понятия логической переменной и логической функции, понятие таблицы истинности, простейшие логические операции, формы записи логической функции (математическое описание, функциональная схема, релейно-контактная схема), логический элемент И, логический элемент ИЛИ, логический элемент НЕ, логический элемент "Исключающее ИЛИ", произвольная логическая функция с использованием простейших операций.	2
2-3	2	Современные микропроцессоры и микроконтроллеры. Понятие, основные элементы, типы, шины данных, адреса и управления. Структура микропроцессора. Архитектура микропроцессора. Технология изготовления микропроцессоров. Гарвардская и Принстонская архитектура. RISC- и CISC-процессоры. Система команд микропроцессора. Структура и основные элементы микроконтроллера. Типы (универсальные, специализированные и цифровые сигнальные процессоры), разрядность (8-, 16-, 32-) и фирмы	4

		изготовителей микроконтроллеров (Intel, Microchip, Atmel). DSP-процессоры.	
4-5	3	<p>8-ми разрядные RISC-микроконтроллеры AVR фирмы Atmel - применение, структура, основные характеристики, область применения, карта памяти микроконтроллера ATmega 8535. Память программ - размещение программы и данных в памяти. Оперативная память - размещение регистров общего назначения, регистров ввода/вывода, свободного пространства и стека. Периферийные устройства микроконтроллера ATmega8535. Применение портов ввода/вывода, регистр направления передачи данных, регистр состояния, регистр данных. Примеры определения портов. 8-ми разрядные таймеры микроконтроллера ATmega8535: структура таймера, режимы работы, основные элементы таймера, последовательность работы элементов таймера. Флаги регистра управления таймеров TCCR0/TCRR2. Работа 8-ми разрядных таймеров в режиме расчета временных интервалов. Работа таймеров в режиме ШИМ. Прерывания 8-ми разрядных таймеров. Алгоритм программы с прерыванием таймера. Индикация состояния системы. Типы индикации. Семисегментные индикаторы. Управление семисегментным индикатором от микроконтроллера. Динамическая индикация. Пример программы динамической индикации данных. Языки программирования микропроцессоров и микроконтроллеров. Языки среднего и высокого уровня: достоинства и недостатки. Основы языка Си. Язык Си для микроконтроллеров различных фирм. Понятие симуляторов и эмуляторов программ. Программное обеспечение AVR-Studio. Последовательность проверки программ. Программирование микроконтроллера.</p> <p>Последовательность программирования микроконтроллеров AVR: ввод и редактирования программы на языке ImageCraft C для микроконтроллеров AVR: оболочка, исходный файл, исполняемый *.hex файл для микроконтроллеров; последовательность ввода, компиляции и компоновки программы; пример ввода простейшей программы ввода/вывода.</p>	4
6	4	<p>Структура программы и основные элементы языка Си для микроконтроллеров: основные элементы программы, директивы препроцессора, функции, переменные и константы, главная функция main(); пример создания программы обработки дискретной информации на портах ввода/вывода. Типы данных, константы и переменные, основные операции языка Си: целые и вещественные типы, знаковые и беззнаковые типы; определение констант, макроопределения; переменные, типы переменных, область видимости переменных, локальные и глобальные переменные; основные операции языка Си: унарные, арифметические, поразрядные, логические, сравнения, присваивания; приоритеты выполнения операций.</p> <p>Алгоритмы и операторы ветвления языка Си: понятие алгоритма, типы алгоритмов, способы отображения алгоритмов; операторы управления языка Си, понятие ветвления, операторы ветвления if и switch, понятие цикла, элементы цикла, операторы цикла: for, while и do-while. Способы создания временных задержек в языке Си для микроконтроллеров: использование циклов, использование таймеров. Прерывания таймеров в языке Си. Примеры создания временных задержек. Индикация в микропроцессорах и микроконтроллерах. Способы вывода сигналов на индикацию.</p> <p>Семисегментный индикатор. Управление семисегментным индикатором с общим анодом и катодом. Пример программы управления индикатором. Понятие динамической индикации. Алгоритм управления программой с динамической индикацией. Способы создания динамической индикацией. Пример программы с динамической индикацией, реализованной на таймере.</p>	2

### 5.3. Лабораторные работы

Не предусмотрены

#### 5.4. Самостоятельная работа студента

Выполнение СРС			
Подвид СРС	Список литературы (с указанием разделов, глав, страниц) / ссылка на ресурс	Семестр	Кол-во часов
Выполнение предварительного домашнего задания к практическому заданию 1	ПУМД: [Осн. лит., 2], с.107–127; с.147-185; [Осн. лит., 3], с.39-46; [Доп. лит., 4], с.60–95; [Доп. лит., 6], с.218–240; [МПСРС, 2], с.50-111; [МПСРС, 3], с.100-120, с.298-314; [МПСРС, 4], с.148-200; [МПСРС, 5], с.50-72; с.162-172; ЭУМД: [МПСРС, 2], с.50-111; [МПСРС, 3], с.100-120, с.298-314; [МПСРС, 4], с.148-200; ПО: [1], [2], [3].	7	15
Подготовка к выполнению теста 2	ПУМД: [Осн. лит., 2], с.569–613; [Осн. лит., 3], с. 74-82; [Доп. лит., 6], с. 41–76; [МПСРС, 5], с.385-402; с.521-522; ПО: [1], [2], [3]	7	10
Выполнение предварительного домашнего задания к практическому заданию 3	ПУМД: [Доп. лит., 5], с. 175–206; [Доп. лит., 6], с. 65–76; [МПСРС, 1], с.102-158; [МПСРС, 5], с. 157-180; ЭУМД: [МПСРС, 1], с.102-158; ПО: [1], [2], [3].	7	15
Выполнение предварительного домашнего задания к практическому заданию 2	ПУМД: [Осн. лит., 1], с. 47–49; [Доп. лит., 6], с. 133–149; [МПСРС, 5], с. 9-15; с.97-105; [МПСРС, 3], с. 100-120, с.298-314; ЭУМД: [МПСРС, 3], с. 100-120, с.298-314; Отечественные и зарубежные журналы по дисциплине: [1], [2]; ПО: [1], [2], [3].	7	15
Подготовка к выполнению теста 1	ПУМД: [Осн. лит., 1], с. 161–171; [Осн. лит., 2], с. 127–147; [Осн. лит., 3], с. 51-59; [Доп. лит., 1], с.87–185; [Доп. лит., 2], с.9–43; [Доп. лит., 6], с.76–80; [МПСРС, 5], с. 15-22; ПО: [1], [2], [3]	7	10
Подготовка к диф. зачету	ПУМД: [Осн. лит., 1], [Осн. лит., 2], с. 107–209; [Осн. лит., 3], с.39–82; с.161–171; с.733-745; [Доп. лит., 3], с.7–21; [Доп. лит., 6], с.65–76; с.76–133; с. 266–272; [МПСРС, 5], с. 50-287; ПО: [1], [2], [3]; Профессиональные базы данных и информационные справочные системы: [1]; Отечественные и зарубежные журналы по дисциплине: [1], [2].	7	24,75

#### 6. Текущий контроль успеваемости, промежуточная аттестация

Контроль качества освоения образовательной программы осуществляется в соответствии с Положением о балльно-рейтинговой системе оценивания результатов учебной деятельности обучающихся.

##### 6.1. Контрольные мероприятия (КМ)

№ КМ	Се-местр	Вид контроля	Название контрольного мероприятия	Вес	Макс. балл	Порядок начисления баллов	Учитывается в ПА
1	7	Текущий контроль	Тест 1	0,2	5	<p>Тестирование по теме: «Математические основы прикладного программирования» (контроль раздела 1) осуществляется по окончании изучения соответствующих тем курса на практическом занятии.</p> <p>Тестирование выполняется каждым студентом индивидуально на компьютере. Тест состоит из 5 вопросов, позволяющих оценить знания студента по изучаемой теме. На ответы отводится 15 минут. Количество попыток 1.</p> <p>Правильный ответ на вопрос – 1 балл. Неправильный ответ на вопрос – 0 баллов.</p>	дифференцированный зачет
2	7	Текущий контроль	Тест 2	0,2	5	<p>Тестирование по теме: «Современные микропроцессоры и микроконтроллеры» (контроль раздела 2) осуществляется по окончании изучения соответствующих тем курса на практическом занятии.</p> <p>Тестирование выполняется каждым студентом индивидуально на компьютере. Тест состоит из 5 вопросов, позволяющих оценить знания студента по изучаемой теме. На ответы отводится 15 минут. Количество попыток 1.</p>	дифференцированный зачет

						<p>Правильный ответ на вопрос – 1 балл. Неправильный ответ на вопрос – 0 баллов.</p>	
3	7	Текущий контроль	<p>Практическое задание 1 "Программирование на языке Си микроконтроллеров AVR"</p>	0,2	5	<p>Практическое задание предназначено для закрепления знаний теме "Восьмиразрядные RISC-микроконтроллеры AVR" (раздел 3 ) и выдается в соответствии с вариантом из методических указаний для самостоятельной работы студента. Задание включает в себя разработку проекта (предварительное домашнее задание), демонстрацию работы проекта на контроллере, оформление отчета, защиту по теоретическим вопросам из списка. При защите студенту задается не менее трех вопросов. Критерии выставления баллов: 0 баллов: Предварительное домашнее задание не сделано. Демонстрация задачи на контроллере не произведена. Отчет не сдан. Не дан ответ ни на один вопрос. 1 балл: Предварительное домашнее задание сделано с ошибками, требующими исправления. Демонстрация задачи на контроллере не произведена. Отчет не сдан. Не дан ответ ни на один вопрос.</p>	дифференцированный зачет

					<p>2 балла: Предварительное домашнее задание сделано. Демонстрация задачи на контроллере не произведена. Отчет не сдан. Не дан ответ ни на один вопрос.</p> <p>3 балла: Предварительное домашнее задание сделано. Демонстрация задачи на контроллере произведена. Отчет сдан, проверка отчета выявила ошибки, требующие исправления. Дан ответ на 1 из 3 теоретических вопросов.</p> <p>4 балла: Предварительное домашнее задание сделано. Демонстрация задачи на контроллере произведена. Отчет сдан, проверка отчета не выявила ошибок. Дан ответ на 2 из 3 теоретических вопросов.</p> <p>5 баллов: Предварительное домашнее задание сделано. Демонстрация задачи на контроллере произведена. Отчет сдан, проверка отчета не выявила ошибок. Дан ответ на 3 из 3 теоретических вопросов.</p>		
4	7	Текущий контроль	Практическое задание 2 "Реализация программных задержек на микроконтроллерах"	0,2	5	<p>Практическое задание предназначено для закрепления знаний теме "Восьмиразрядные RISC-микроконтроллеры AVR" (раздел 3 ) и выдается в</p>	дифференцированный зачет

					<p>соответствии с вариантом из методических указаний для самостоятельной работы студента. Задание включает в себя разработку проекта (предварительное домашнее задание), демонстрацию работы проекта на контроллере, оформление отчета, защиту по теоретическим вопросам из списка. При защите студенту задается не менее трех вопросов.</p> <p>Критерии выставления баллов:</p> <p>0 баллов: Предварительное домашнее задание не сделано. Демонстрация задачи на контроллере не произведена. Отчет не сдан. Не дан ответ ни на один вопрос.</p> <p>1 балл: Предварительное домашнее задание сделано с ошибками, требующими исправления. Демонстрация задачи на контроллере не произведена. Отчет не сдан. Не дан ответ ни на один вопрос.</p> <p>2 балла: Предварительное домашнее задание сделано. Демонстрация задачи на контроллере не произведена. Отчет не сдан. Не дан ответ ни на один вопрос.</p> <p>3 балла: Предварительное домашнее задание сделано.</p>	
--	--	--	--	--	--	--



					<p>Демонстрация задачи на контроллере произведена. Отчет сдан, проверка отчета выявила ошибки, требующие исправления. Дан ответ на 1 из 3 теоретических вопросов. 4 балла: Предварительное домашнее задание сделано. Демонстрация задачи на контроллере произведена. Отчет сдан, проверка отчета не выявила ошибок. Дан ответ на 2 из 3 теоретических вопросов. 5 баллов: Предварительное домашнее задание сделано. Демонстрация задачи на контроллере произведена. Отчет сдан, проверка отчета не выявила ошибок. Дан ответ на 3 из 3 теоретических вопросов.</p>		
5	7	Текущий контроль	Практическое задание 3 "Управление семисегментным индикатором от микроконтроллера"	0,2	5	<p>Практическое задание предназначено для закрепления знаний теме "Программирование на языке Си микроконтроллеров AVR" (раздел 4 ) и выдается в соответствии с вариантом из методических указаний для самостоятельной работы студента. Задание включает в себя разработку проекта (предварительное домашнее задание), демонстрацию работы проекта на</p>	дифференцированный зачет

					<p>контроллере, оформление отчета, защиту по теоретическим вопросам из списка. При защите студенту задается не менее трех вопросов.</p> <p>Критерии выставления баллов:</p> <p>0 баллов: Предварительное домашнее задание не сделано. Демонстрация задачи на контроллере не произведена. Отчет не сдан. Не дан ответ ни на один вопрос.</p> <p>1 балл: Предварительное домашнее задание сделано с ошибками, требующими исправления. Демонстрация задачи на контроллере не произведена. Отчет не сдан. Не дан ответ ни на один вопрос.</p> <p>2 балла: Предварительное домашнее задание сделано. Демонстрация задачи на контроллере не произведена. Отчет не сдан. Не дан ответ ни на один вопрос.</p> <p>3 балла: Предварительное домашнее задание сделано. Демонстрация задачи на контроллере произведена. Отчет сдан, проверка отчета выявила ошибки, требующие исправления. Дан ответ на 1 из 3 теоретических вопросов.</p> <p>4 балла: Предварительное домашнее задание</p>	
--	--	--	--	--	---	--

					<p>сделано. Демонстрация задачи на контроллере произведена. Отчет сдан, проверка отчета не выявила ошибок. Дан ответ на 2 из 3 теоретических вопросов. 5 баллов: Предварительное домашнее задание сделано. Демонстрация задачи на контроллере произведена. Отчет сдан, проверка отчета не выявила ошибок. Дан ответ на 3 из 3 теоретических вопросов.</p>		
6	7	Промежуточная аттестация	Дифференцированный зачет	-	5	<p>Зачет проводится в письменной форме. В билет входит 3 теоретических вопроса и 1 задача. На решение билета дается 1 час. Порядок начисления баллов: 0 баллов: задача не решена. Не дан ответ ни на один из теоретических вопросов. 1 балл: Задача не решена. Дан ответ на 1 из 3 теоретических вопросов. 2 балла: Задача не решена. Дан ответ на 2 из 3 теоретических вопросов. 3 балла: Задача не решена. Дан ответ на 3 из 3 теоретических вопросов. Или: задача решена, не дан ответ ни на один из теоретических вопросов. 4 балла: Задача решена. Дан ответ на 2 из 3 теоретических вопросов. 5 баллов: Задача решена. Дан ответ на</p>	дифференцированный зачет

					3 из 3 теоретических вопросов.	
--	--	--	--	--	--------------------------------	--

## 6.2. Процедура проведения, критерии оценивания

Вид промежуточной аттестации	Процедура проведения	Критерии оценивания
дифференцированный зачет	<p>К зачету допускаются студенты, выполнившие все контрольные мероприятия текущей аттестации. Зачет проводится в письменной форме. В билет входит 3 теоретических вопроса и 1 задача. На решение билета дается 1 час. Во время проведения зачета студентам запрещается иметь при себе и использовать средства связи (сотовые телефоны, микрофоны и пр.). Оценка за зачет рассчитывается по рейтингу обучающегося по дисциплине <math>R_d</math> на основе рейтинга по текущему контролю <math>R_{тек}</math> по формуле: <math>R_d = R_{тек}</math>, где <math>R_{тек} = 0,2 KM1 + 0,2 KM2 + 0,2 KM3 + 0,2 KM4 + 0,2 KM5</math> рассчитывается на основе баллов, набранных обучающимся по результатам текущего контроля с учетом весового коэффициента (но студент вправе улучшить свой результат при сдаче промежуточной аттестации). Шкала перевода рейтинга в оценку: «Отлично» - <math>R_k = 85 \dots 100\%</math>; «Хорошо» - <math>R_k = 75 \dots 84\%</math>; «Удовлетворительно» - <math>R_k = 60 \dots 74\%</math>; «Неудовлетворительно» - <math>R_k = 0 \dots 59\%</math>.</p>	В соответствии с пп. 2.5, 2.6 Положения

## 6.3. Оценочные материалы

Компетенции	Результаты обучения	№ KM					
		1	2	3	4	5	6
УК-1	Знает: Устройство, структуру и основные характеристики и возможности современных микропроцессоров и микроконтроллеров различного типа, различного исполнения и возможности их программирования, принципиальные схемы реализации и области применения микропроцессоров и микроконтроллеров.		+		+		+
УК-1	Умеет: Выполнять поиск, обработку и анализ информации по современным микропроцессорам, микроконтроллерам, их характеристикам и архитектуре, программному обеспечению для решения конкретных задач проектирования простейших электромеханических систем; выполнять ввод данных в дискретной форме в микроконтроллеры и микропроцессоры, хранить и обрабатывать их, а также выполнять вывод информации для управления простейшими объектами регулирования и индикации.			++			+
УК-1	Имеет практический опыт: Поиска, хранения и обработки данных по современным микроконтроллерам и микропроцессорам, используя программное обеспечение на языке высокого уровня; способностью представлять информацию в требуемой форме (дискретной, широтно-импульсной) для управления простейшими объектами				++		+
ПК-1	Знает: Математические основы информатики: системы счисления, формы записи данных (целых и вещественных, со знаком и без него) в персональном компьютере, алгебру логики, ее основные операции и законы, принцип действия, схемы исполнения, характеристики и области применения микропроцессоров и микроконтроллеров		+				+
ПК-1	Умеет: Использовать математические основы информатики, использовать микропроцессоры и микроконтроллеры для решения простейших задач		+			++	

	управления электромеханическими объектами и индикацией их состояния								
ПК-1	Имеет практический опыт: Решения задач анализа работы простейших схем микропроцессорной и микроконтроллерной техники, моделирования устройств микропроцессорной техники для решения конкретных задач управления простейшими электромеханическими объектами								++

Фонды оценочных средств по каждому контрольному мероприятию находятся в приложениях.

## 7. Учебно-методическое и информационное обеспечение дисциплины

### Печатная учебно-методическая документация

#### а) основная литература:

1. Таненбаум, Э. Архитектура компьютера [Текст] пер. с англ. Э. Таненбаум, Т. Остин. - 6-е изд. - СПб. и др.: Питер, 2014. - 811 с. ил.
2. Страуструп, Б. Язык программирования Си ++ [Текст] Б. Страуструп ; пер. с англ. М. Г. Пиголкина, В. А. Яницкого. - М.: Радио и связь, 1991. - 348 с.
3. Березин, Б. И. Начальный курс С и С++. - М.: ДИАЛОГ-МИФИ, 2001. - 288 с.

#### б) дополнительная литература:

1. Дейтел, Х. М. Как программировать на С++ [Текст] пер. с англ. под ред. А. Архангельского. - М.: Бинوم, 2000. - 1021 с. ил.
2. Шилдт, Г. Самоучитель С++ [Текст] Г. Шилдт; пер. с англ. А. Жданова. - 3-е изд., перераб. и доп. - СПб.: БХВ-Петербург, 2005. - 683 с. 1 отд. дискета
3. Джамса, К. Учимся программировать на языке С++ [Текст] пер. с англ. С. П. Кошеля. - 3-е изд., стер. - М.: Мир, 2001. - 320 с.
4. Корнеев, В. В. Современные микропроцессоры. - 2-е изд. - М.: Нолидж, 2000. - 315 с. ил.
5. Микушин, А. В. Цифровые устройства и микропроцессоры [Текст] учеб. пособие для вузов по направлению 210400 (654400) - Телекоммуникации А. В. Микушин, А. М. Сажнев, В. И. Сединин. - СПб.: БХВ-Петербург, 2010. - XIII с., 818 с. ил.
6. Хартов, В. Я. Микропроцессорные системы [Текст] учеб. пособие для вузов по направлению "Информатика и вычисл. техника", специальности "Вычисл. машины, комплексы, системы и сети" В. Я. Хартов. - М.: Академия, 2010. - 350, [1] с. ил., табл.

#### в) отечественные и зарубежные журналы по дисциплине, имеющиеся в библиотеке:

1. Программирование науч. журн. Рос. акад. наук, Отд-ние информатики, вычисл. техники и автоматизации, Моск. гос. ун-т журнал. - М.: Наука, 1990-2016
2. Мехатроника, автоматизация, управление теорет. и приклад. науч.-техн. журн. Изд-во "Машиностроение" журнал. - М., 2002-

#### г) методические указания для студентов по освоению дисциплины:

1. Баранов, В. Н. Применение микроконтроллеров AVR: схемы, алгоритмы, программы В. Н. Баранов. - 2-е изд., испр. - М.: Додэка-21, 2006. - 287, [1] с.
2. Мортон, Д. Микроконтроллеры AVR Ввод. курс: Пер. с англ. Д. Мортон. - М.: Додэка-21, 2006. - 270 с.
3. Трамперт, В. AVR-RISC микроконтроллеры: Архитектура, аппаратные ресурсы, система команд, программирование, применение В. Трамперт; Пер. с нем. В. П. Репало и др. - Киев: МК-Пресс, 2006. - 459 с.
4. Белов, Е.В. Самоучитель разработчика устройств на микроконтроллерах AVR. - СПб.: Наука и техника, 2008. - 544 с.
5. Евстифеев, А. В. Микроконтроллеры AVR семейств Tiny и Mega фирмы ATMEL А. В. Евстифеев. - 2-е изд., стер. - М.: Додэка-XXI, 2005. - 558 с.

*из них: учебно-методическое обеспечение самостоятельной работы студента:*

1. Баранов, В. Н. Применение микроконтроллеров AVR: схемы, алгоритмы, программы В. Н. Баранов. - 2-е изд., испр. - М.: Додэка-21, 2006. - 287, [1] с.
2. Мортон, Д. Микроконтроллеры AVR Ввод. курс: Пер. с англ. Д. Мортон. - М.: Додэка-21, 2006. - 270 с.
3. Трамперт, В. AVR-RISC микроконтроллеры: Архитектура, аппаратные ресурсы, система команд, программирование, применение В. Трамперт; Пер. с нем. В. П. Репало и др. - Киев: МК-Пресс, 2006. - 459 с.
4. Белов, Е.В. Самоучитель разработчика устройств на микроконтроллерах AVR. - СПб.: Наука и техника, 2008. - 544 с.
5. Евстифеев, А. В. Микроконтроллеры AVR семейств Tiny и Mega фирмы ATMEL А. В. Евстифеев. - 2-е изд., стер. - М.: Додэка-XXI, 2005. - 558 с.

## Электронная учебно-методическая документация

№	Вид литературы	Наименование ресурса в электронной форме	Библиографическое описание
1	Методические пособия для самостоятельной работы студента	Электронно-библиотечная система издательства Лань	Баранов, В.Н. Применение микроконтроллеров AVR: схемы, алгоритмы, программы. [Электронный ресурс] — Электрон. дан. — М. : ДМК Пресс, 2010. — 288 с. <a href="http://e.lanbook.com/book/60980">http://e.lanbook.com/book/60980</a>
2	Методические пособия для самостоятельной работы студента	Электронно-библиотечная система издательства Лань	Евстифеев, А.В. Микроконтроллеры AVR семейств Tiny и Mega фирмы ATMEL. [Электронный ресурс] — Электрон. дан. — М. : Додэка-XXI, 2010. — 558 с. <a href="http://e.lanbook.com/book/40990">http://e.lanbook.com/book/40990</a>
3	Методические пособия для самостоятельной работы студента	Электронно-библиотечная система издательства Лань	Мортон, Д. Микроконтроллеры AVR. Вводный курс. [Электронный ресурс] — Электрон. дан. — М. : Додэка-XXI, 2010. — 271 с. <a href="http://e.lanbook.com/book/40950">http://e.lanbook.com/book/40950</a>
4	Методические пособия для самостоятельной работы студента	Электронно-библиотечная система издательства Лань	Белов, А.В. Самоучитель разработчика устройств на микроконтроллерах AVR. [Электронный ресурс] — Электрон. дан. — СПб. : Наука и Техника, 2008. — 544 с. <a href="http://e.lanbook.com/book/35894">http://e.lanbook.com/book/35894</a>

Перечень используемого программного обеспечения:

1. Microsoft-Windows(бессрочно)
2. Microsoft-Office(бессрочно)
3. Atmel-AVRStudio(бессрочно)

Перечень используемых профессиональных баз данных и информационных справочных систем:

1. -База данных ВИНТИ РАН(бессрочно)

## **8. Материально-техническое обеспечение дисциплины**

Вид занятий	№ ауд.	Основное оборудование, стенды, макеты, компьютерная техника, предустановленное программное обеспечение, используемое для различных видов занятий
Практические занятия и семинары	264 (1)	ЛАБОРАТОРНЫЙ СТЕНД "ПРОГРАММИРУЕМЫЕ МИКРОКОНТРОЛЛЕРЫ" (ATMega)