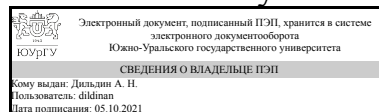


УТВЕРЖДАЮ
Директор филиала
Филиал г. Златоуст



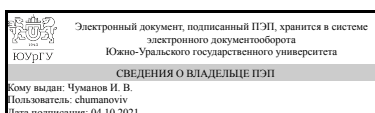
А. Н. Дильдин

РАБОЧАЯ ПРОГРАММА практики

Практика Производственная практика, технологическая (проектно-технологическая) практика
для направления 29.03.04 Технология художественной обработки материалов
Уровень Бакалавриат
профиль подготовки Технология художественной обработки материалов
форма обучения очная
кафедра-разработчик Техника и технологии производства материалов

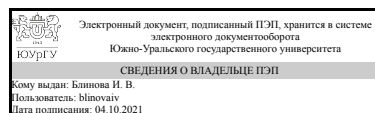
Рабочая программа составлена в соответствии с ФГОС ВО по направлению подготовки 29.03.04 Технология художественной обработки материалов, утверждённым приказом Минобрнауки от 22.09.2017 № 961

Зав.кафедрой разработчика,
д.техн.н., проф.



И. В. Чуманов

Разработчик программы,
доцент



И. В. Блинова

1. Общая характеристика

Вид практики

Производственная

Тип практики

технологическая (проектно-технологическая)

Форма проведения

Дискретно по видам практик

Цель практики

Получение профессиональных умений и опыта профессиональной деятельности

Задачи практики

Углубление, расширение, систематизация и закрепление теоретических знаний, полученных студентами при изучении профессиональных дисциплин на основе изучения деятельности предприятия, где организована практика; изучение прав и обязанностей сотрудников предприятия, документации, действующих стандартов, технических условий, положений, инструкций, основ безопасности жизнедеятельности на предприятии. Организации и планирования производства; формирование у студента целостной картины будущей профессии, развитие профессиональной рефлексии.

Краткое содержание практики

Производственная практика проводится в соответствии с учебным планом в 4 семестре. Продолжительность данного вида учебной практики две недели. Практика проводится в художественных мастерских, мастерских декоративно-прикладного искусства, учебно-производственных лабораториях университета, научно-исследовательских учреждениях или на промышленных предприятиях, оснащенных современным технологическим оборудованием и испытательными приборами по технологии художественной обработки различных материалов как металлических, так и неметаллических, в том числе, камня, кости, кожи и прочее. Изучает технологический процесс, оборудование, инструмент, материалы, виды и способы художественной обработки материалов на основных технологических участках, например, на художественном участке – процесс украшения и все многообразие способов и техник выполнения рисунка на стальном клинке оружия, латунных ножнах или серебряном кубке; изучает процесс гальваники, способы полировки изделий, работу участка слесарной сборки изделий. На некоторых предприятиях декоративно-прикладного искусства с успехом работают участки скульптуры и мелкой пластики. Технологическая практика дает возможность студенту не только ознакомиться с технологией выполнения изделия от эскиза, макета и модели до воплощения его в материале, но изучить инструменты и материалы, которыми работают скульпторы. Кроме того, студент получает большой

объем информации о материалах и техниках его обработки.

Знакомство практиканта с участком деревообработки, камнеобработки также откроет перед ним широкий спектр материалов и техник.

Работа с шерстью, создание гобелена имеет свои особенности и требует соблюдение определенной технологической последовательности от эскизного проекта до последнего узелка. Технологию крашения шерсти, изготовления рамы и основы, изготовление картона и другие операции предстоит изучить и опробовать студенту, прикоснувшись к искусству ручного ткачества.

На практике, работая на штатной должности или в качестве художника-гравёра, гравёра, картоньера, лепщика, мастера гобелена и т.д., студент самостоятельно выполняет производственные функции рабочих средней квалификации.

Одновременно с практикой студент изучает широкий круг производственных вопросов в других цехах предприятия – основы технологии производства и эксплуатации установленного оборудования. По мере приобретения студентом определенного минимума навыков по выполнению функций, обеспечивающих ведение технологического процесса и эксплуатацию оборудования. Во время практики студент изучает способы и методы осуществления контроля качества продукции.

Дневник прохождения производственной практики заполняется студентом ежедневно. Руководитель практики от предприятия также ежедневно просматривает сделанные практикантом записи о выполнении задания, в случае необходимости вносит замечания, уточнения или исправления, ставит подпись.

2. Компетенции обучающегося, формируемые в результате прохождения практики

Планируемые результаты освоения ОП ВО	Планируемые результаты обучения при прохождении практики
ПК-1 Готов разрабатывать дизайн, конструкцию и технологию изготовления художественно-промышленных изделий и объектов с учетом свойств используемых материалов, технологии их обработки, а также условий эксплуатации и потребительских предпочтений.	Знает: Дизайн, конструкцию и технологию изготовления художественно-промышленных изделий и объектов с учетом свойств используемых материалов, технологии их обработки, а также условий эксплуатации и потребительских предпочтений.
	Умеет: Разрабатывать и изготавливать художественно-промышленные изделия и объекты с учетом свойств используемых материалов, технологии их обработки, а также условий эксплуатации и потребительских предпочтений.
	Имеет практический опыт: Навыком материаловедческой и технологической базы для изготовления художественно-промышленных изделий и объектов.

3. Место практики в структуре ОП ВО

Перечень предшествующих дисциплин, видов работ	Перечень последующих дисциплин, видов работ
	Техника и технология гравирования материалов Техническая эстетика Покрытия материалов Практикум по виду профессиональной деятельности Художественные изделия из драгоценных металлов и камней Коррозия и защита металлов Материаловедение и технология конструкционных материалов Организация производства художественных изделий Материалы и технологии в декоративно-прикладном искусстве Технологические приемы реставрационных работ Производственная практика, научно-исследовательская работа (6 семестр) Производственная практика, преддипломная практика (8 семестр)

Требования к «входным» знаниям, умениям, навыкам студента, необходимым для прохождения данной практики и приобретенным в результате освоения предшествующих дисциплин:

Дисциплина	Требования
-------------------	-------------------

4. Объём практики

Общая трудоемкость практики составляет зачетных единиц 6, часов 216, недель 4.

5. Содержание практики

№ раздела (этапа)	Наименование или краткое содержание вида работ на практике	Кол-во часов
1	Ознакомительно–информационный (инструктаж по технике безопасности на производстве; беседа с руководителем предприятия и руководителем практики от предприятия, ведущими специалистами; ознакомление с производственной и/или лабораторной базой предприятия; определение рабочего места и получение задания от руководителя практики от предприятия)	86
2	Аналитический (сбор материалов, информации по основным направлениям деятельности предприятия, изучение и описание технологического оборудования, инструментов, материалов, видов	60

	продукции; выполнение индивидуального задания и задания от предприятия; посещение производственных участков, мастер-классов ведущих специалистов; изучение научной, технологической и специальной литературы)	
3	Концептуальный или итоговый (обработка и систематизация фактического и литературного материала; написание индивидуального задания, заполнение дневника по практике, получение отзыва от предприятия, составление отчета, подготовка презентации)	70

6. Формы отчетности по практике

По окончании практики, студент предоставляет на кафедру пакет документов, который включает в себя:

- дневник прохождения практики, включая индивидуальное задание и характеристику работы практиканта организацией;
- отчет о прохождении практики.

Формы документов утверждены распоряжением заведующего кафедрой от 06.04.2016 №138.

7. Фонд оценочных средств для проведения текущего контроля успеваемости, промежуточной аттестации обучающихся по практике

Вид промежуточной аттестации – дифференцированный зачет. Контроль качества освоения образовательной программы осуществляется в соответствии с Положением о балльно-рейтинговой системе оценивания результатов учебной деятельности обучающихся.

7.1. Контрольные мероприятия (КМ)

№ КМ	Семестр	Вид контроля	Название контрольного мероприятия	Вес	Макс.балл	Порядок начисления баллов	Учитывается в ПА
1	4	Текущий контроль	проверка отчета по практике	1	8	Проверка отчета осуществляется по окончании практики. Он должен быть выполнен и оформлен в соответствии с требованиями методических указаний кафедры. При оценивании результатов мероприятия используется балльно-рейтинговая система оценивания результатов учебной деятельности обучающихся	дифференцированный зачет

						<p>(утверждена приказом ректора от 24.05.2019 г. № 179) Критерии начисления баллов:</p> <p>оформление соответствует требованиям - 2 балла, оформление не соответствует требованиям - 0 баллов; четкость и логичная последовательность изложения - 2 балла, нет четкости и логической последовательности изложения - 0 баллов; краткость и точность формулировок - 2 балла, формулировки громоздкие с большим количеством лишней информации - 0 баллов; конкретность при изложении материала - 2 балла, отсутствие конкретики при изложении материала - 0 баллов.</p> <p>Максимальное количество баллов – 8.</p>	
2	4	Промежуточная аттестация	защита отчета по практике	1	6	<p>На дифференцированном зачете происходит оценивание деятельности обучающихся по дисциплине на основе полученных оценок за контрольно-рейтинговые мероприятия текущего контроля и защиты отчета по практике. При оценивании результатов учебной деятельности обучающегося по дисциплине используется балльно-рейтинговая система оценивания</p>	дифференцированный зачет

					<p>результатов учебной деятельности обучающихся (утверждена приказом ректора от 24.05.2019 г. № 179). Общий балл при оценке защиты отчета складывается из следующих показателей: четкая, правильная и уверенная речь - 2 балла, неуверенная с запинками речь - 0 баллов; выводы логически вытекающие из проведенной работы – 2 балла, отсутствие логичности выводов - 0 баллов; ответы на вопросы исчерпывающие и по существу - 2 балла, неспособность студента четко ответить на вопрос - 0 баллов.</p> <p>Максимальное количество баллов – 6. Отлично: Величина рейтинга обучающегося по дисциплине 85...100 % Хорошо: Величина рейтинга обучающегося по дисциплине 75...84 % Удовлетворительно: Величина рейтинга обучающегося по дисциплине 60...74 % Неудовлетворительно: Величина рейтинга обучающегося по дисциплине 0...59 %</p>	
--	--	--	--	--	--	--

7.2. Процедура проведения, критерии оценивания

На дифференцированном зачете происходит оценивание деятельности обучающихся по дисциплине на основе полученных оценок за контрольно-рейтинговые мероприятия текущего контроля и защиты отчета по практике. При оценивании результатов учебной деятельности обучающегося по дисциплине используется балльно-рейтинговая система оценивания результатов учебной деятельности обучающихся (утверждена приказом ректора от 24.05.2019 г. № 179). Общий балл

при оценке защиты отчета складывается из следующих показателей: четкая, правильная и уверенная речь - 2 балла, неуверенная с запинками речь - 0 баллов; выводы логически вытекающие из проведенной работы – 2 балла, отсутствие логичности выводов - 0 баллов; ответы на вопросы исчерпывающие и по существу - 2 балла, не способность студента четко ответить на вопрос - 0 баллов. Максимальное количество баллов – 6. Отлично: Величина рейтинга обучающегося по дисциплине 85...100 % Хорошо: Величина рейтинга обучающегося по дисциплине 75...84 % Удовлетворительно: Величина рейтинга обучающегося по дисциплине 60...74 % Неудовлетворительно: Величина рейтинга обучающегося по дисциплине 0...59 %

7.3. Оценочные материалы

Компетенции	Результаты обучения	№ КМ	
		1	2
ПК-1	Знает: Дизайн, конструкцию и технологию изготовления художественно-промышленных изделий и объектов с учетом свойств используемых материалов, технологии их обработки, а также условий эксплуатации и потребительских предпочтений.		+
ПК-1	Умеет: Разрабатывать и изготавливать художественно-промышленные изделия и объекты с учетом свойств используемых материалов, технологии их обработки, а также условий эксплуатации и потребительских предпочтений.		+
ПК-1	Имеет практический опыт: Навыком материаловедческой и технологической базы для изготовления художественно-промышленных изделий и объектов.		+

Фонды оценочных средств по каждому контрольному мероприятию находятся в приложениях.

8. Учебно-методическое и информационное обеспечение практики

Печатная учебно-методическая документация

а) основная литература:

1. Блинова, И. В. Художественное материаловедение (витраж) [Текст] : учеб. пособие по направлению 261400 "Технология худож. обраб. материалов" (квалификация (степень) "Бакалавр") / И. В. Блинова, С. Н. Куликовских ; Юж.-Урал. гос. ун-т, Златоуст. фил., Каф. Общ. металлургия ; ЮУрГУ. - Челябинск : Издат. центр ЮУрГУ, 2014. - 41 с. : ил.

2. Блинова, И. В. Виды огранки и технология обработки ограночного сырья [Текст] : учеб. пособие по направлению 261400 "Технология худож. обраб. материалов" (квалификация (степень) "Бакалавр") / И. В. Блинова, Т. В. Калдышкина ; Юж.-Урал. гос. ун-т, Златоуст. фил., Каф. Общ. металлургия ; ЮУрГУ. - Челябинск : Издат. центр ЮУрГУ, 2012. - 53 с. : ил.

б) дополнительная литература:

Не предусмотрена

из них методические указания для самостоятельной работы студента:

1. Куликовских, С. Н. Технология художественной обработки материалов [Текст] : программа орг. и проведения всех видов практики / С. Н.

Электронная учебно-методическая документация

№	Вид литературы	Наименование разработки	Наименование ресурса в электронной форме	Доступность (сеть Интернет / локальная сеть; авторизованный / свободный доступ)
1	Основная литература	Румянцева, К. Е. Физические и технологические свойства покрытий [Электронный ресурс] : учеб. пособие / К. Е. Румянцева ; Иванов. гос. химико-технолог. ун-т. – Электрон. дан. – Иваново : ИГХТУ, 2007. – 84 с.	Электронно-библиотечная система издательства Лань	Интернет / Авторизованный
2	Дополнительная литература	Подробный словарь русских граверов XVI-XIX веков. Т. 1-2 [Электронный ресурс] : монография / сост. Д. А. Ровинский. – Электрон. дан. – СПб. : Лань, 2014. – 583 с.	Электронный архив ЮУрГУ	Интернет / Авторизованный
3	Дополнительная литература	Собко, Н. П. Словарь русских художников, ваятелей, живописцев, зодчих, рисовальщиков, граверов, литографов, медальеров, мозаичистов, иконописцев, литейщиков, чеканщиков, сканщиков и прочих с древнейших времен до наших дней [Электронный ресурс]. : монография. В 3 т. Т. 2 (425 имен)/ Н. П. Собко. – Электрон. дан. – СПб. : Лань, 2013. – 270 с.	Электронно-библиотечная система издательства Лань	Интернет / Авторизованный
4	Основная литература	Богодухов, С. И. Курс материаловедения в вопросах и ответах [Электронный ресурс] : учеб. пособие для вузов / С. И. Богодухов, А.В. Синюхин, Е. С. Козик. – 3-е изд., перераб. и доп. – Электрон. дан. – М. : Машиностроение, 2010. – 352 с.	Электронно-библиотечная система издательства Лань	Интернет / Авторизованный
5	Дополнительная литература	Ржевская, С. В. Материаловедение [Электронный ресурс] : учеб. для вузов / С. В. Ржевская. – 3-е изд., перераб. и доп. – Электрон. дан. – М. : Горная книга, 2005. – 447 с.	Электронно-библиотечная система издательства Лань	Интернет / Авторизованный

9. Информационные технологии, используемые при проведении практики

Перечень используемого программного обеспечения:

Нет

Перечень используемых информационных справочных систем:

Нет

10. Материально-техническое обеспечение практики

Место прохождения практики	Адрес места прохождения	Основное оборудование, стенды, макеты, компьютерная техника, предустановленное программное обеспечение, обеспечивающие прохождение практики
Филиал ЮУрГУ в г. Златоуст	456209, г.Златоуст, Челябинская область, ул.Тургенева, 16	Обучающие наглядные пособия, разработанные студентами, творческие работы, фото и каталоги предприятий декоративно-прикладного искусства «ЛИК», «АИР», «Практика» и др., каталоги авторских работ мастеров златоустовской гравюры на металле.