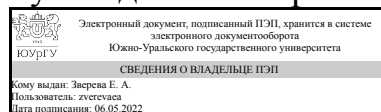


# ЮЖНО-УРАЛЬСКИЙ ГОСУДАРСТВЕННЫЙ УНИВЕРСИТЕТ

УТВЕРЖДАЮ:  
Руководитель направления



Е. А. Зверева

## РАБОЧАЯ ПРОГРАММА

дисциплины 1.О.07.04 Теория вероятностей и математическая статистика  
для направления 12.03.01 Приборостроение

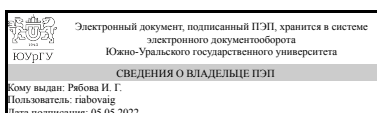
уровень Бакалавриат

форма обучения очная

кафедра-разработчик Гуманитарные, естественно-научные и технические дисциплины

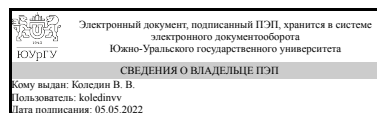
Рабочая программа составлена в соответствии с ФГОС ВО по направлению подготовки 12.03.01 Приборостроение, утверждённым приказом Минобрнауки от 19.09.2017 № 945

Зав.кафедрой разработчика,  
к.филос.н., доц.



И. Г. Рябова

Разработчик программы,  
к.физ.-мат.н., доцент



В. В. Коледин

## 1. Цели и задачи дисциплины

Цель: формирование компетенций для решения задач профессиональной деятельности: сбор и анализ исходных данных для проектирования программных и аппаратных средств, анализ результатов экспериментов по приведенной методике. Задачи: — обучить использованию теоретических и практических знаний при сборе и анализе результатов эксперимента; — обучить умению использования ПК для решения задач теории вероятностей и математической статистики.

## Краткое содержание дисциплины

Дисциплина изучает основы теории вероятностей и математической статистики для формирования у обучаемого способностей к проведению анализа и обработки опытных данных, выбору необходимых инструментальных средств для правильного представления и интерпретации данных на ПК Основы теории вероятностей Предмет теории вероятностей. Элементы комбинаторики. Случайное, достоверное, невозможное события. Алгебра событий. Частота и вероятность. Классическое определение вероятности. Геометрические вероятности. Элементы комбинаторики. Условная вероятность. Независимость событий. Вероятность произведения событий. Полная вероятность. Формула Байеса. Схема Бернулли. Предельные теоремы Муавра-Лапласа и Пуассона. Случайные величины Случайные величины. Числовые характеристики дискретных и непрерывных случайных величин. Непрерывные Случайные величины. Функция плотности вероятности. Законы распределений: нормальное; пуассоновское; биномиальное; равномерное; показательное. Математическое ожидание, дисперсия и другие характеристики для этих распределений. Примеры решения задач на различные распределения СВХ. Закон больших чисел. Центральная предельная теорема. Системы случайных величин. Независимость случайных величин. Условные распределения случайных величин. Математическая статистика Предмет математической статистики. Генеральная совокупность. Выборка и способы ее организации. Гистограммы, полигоны частот. Эмпирическая функция распределения. Оценка функции распределения. Точечные оценки параметров распределения: точечные оценки математического ожидания. Точечные оценки дисперсии. Точечная оценка вероятности события. Точечная оценка параметров распределений. Интервальное оценивание параметров нормально распределенной случайной величины. Проверка статистических гипотез. Регрессионный анализ Проверка статистических гипотез о параметрах нормального распределения. Критерий Пирсона. Проверка гипотезы о виде распределения. Линейная регрессия. Элементы дисперсионного анализа. Однофакторный дисперсионный анализ. Двухфакторный дисперсионный анализ.

## 2. Компетенции обучающегося, формируемые в результате освоения дисциплины

Планируемые результаты освоения ОП ВО (компетенции)	Планируемые результаты обучения по дисциплине
ПК-1 Способность к проведению работ по обработке и анализу научно-технической информации и результатов исследований	Знает: вероятностные модели в измерительной технике; дисперсионный анализ; регрессионный анализ. Умеет: выполнять однофакторный дисперсионный анализ и двухфакторный

	дисперсионный анализ; строить полиномиальные модели объекта исследования Имеет практический опыт: обработки экспериментальных данных
ПК-4 Способность организовывать и осуществлять работы по техническому контролю точности оборудования или контролю технологической оснастки	Знает: : основные понятия и методы теории вероятностей и математической статистики, типовые законы распределения случайных величин, особенности организации технического контроля с применением статистических методов Умеет: применять математические пакеты программ для решения типовых задач теории вероятностей и математической статистики; использовать статистические методы в системах менеджмента качества Имеет практический опыт: использования методов теории вероятностей и математической статистики для решения задач профессиональной деятельности по обработке результатов экспериментального исследования в процедурах технического контроля
ПК-6 Способность контролировать соответствие технической документации разрабатываемых проектов и производственных процессов действующим нормативным требованиям для предотвращения выпуска бракованной продукции	Знает: особенности применения статистических методов в метрологическом обеспечении приборов. Умеет: проводить контроль соответствия разрабатываемых проектов действующим нормативным требованиям для предотвращения выпуска бракованной продукции. Имеет практический опыт: применения статистических методов контроля соответствия

### 3. Место дисциплины в структуре ОП ВО

Перечень предшествующих дисциплин, видов работ учебного плана	Перечень последующих дисциплин, видов работ
1.О.07.03 Специальные главы математики, 1.Ф.03 Материалы электронных средств, 1.Ф.02 Основы построения баз данных, 1.О.10 Информатика и программирование	1.Ф.09 Методы и средства измерений, 1.Ф.13 Интеллектуальные средства измерений, 1.Ф.07 Компьютерные технологии в приборостроении, 1.Ф.12 Технологии и средства передачи данных, 1.Ф.10 Физические основы получения информации

Требования к «входным» знаниям, умениям, навыкам студента, необходимым при освоении данной дисциплины и приобретенным в результате освоения предшествующих дисциплин:

Дисциплина	Требования
1.О.10 Информатика и программирование	Знает: технические и программные средства реализации информационных технологий; глобальные и локальные компьютерные сети; современные языки программирования, программное обеспечение и технологии программирования; средства автоматизации математических расчетов. современные языки

программирования, программное обеспечение и технологии программирования; средства автоматизации математических расчетов., технологии обработки научно-технической информации и результатов исследований с помощью средств ИКТ, Классификация программного обеспечения. Понятие и назначение системного и служебного (сервисного) программного обеспечения. Операционные системы. Стандарты оформления документации ПО ЕСПД, принципы, технологии и протоколы компьютерных сетей; основы комплексной защиты информации в компьютерных системах; шифрование информации; понятие электронной подписи; понятие информационной безопасности, виды угроз; компьютерные вирусы, вирусоподобные программы, виды антивирусных программ, основы теории информации: понятие и свойства информации. Меры и единицы представления, измерения и хранения информации., технологии обработки и представления текстовой и числовой информации с помощью пакета прикладных программ MS Word, MS Excel, MS Power Point, основные возможности пакета программ по автоматизации инженерно-технических расчетов, назначение, интерфейс, визуализация данных. Умеет: использовать возможности вычислительной техники и программного обеспечения; решать простые задачи алгоритмизации; создавать программы на языке высокого уровня. , обрабатывать научно-техническую информацию и результаты исследований с помощью средств ИКТ, использовать современные информационные технологии и программное обеспечение при решении задач приборостроения; создавать простые базы данных; разрабатывать программное обеспечение несложных задач, использовать возможности вычислительной техники и программного обеспечения, решать простые задачи алгоритмизации, создавать программы на языке высокого уровня. , обрабатывать и представлять текстовую и числовую информацию с помощью пакета прикладных программ MS Word, MS Excel, MS Power Point, применять основные возможности пакета программ по автоматизации инженерно-технических расчетов, Имеет практический опыт: работы на компьютере с прикладными программными средствами; навыками программирования и математического моделирования., обработки научно-технической информации и результатов исследований с помощью средств ИКТ, разработки текстовой, программной документации в соответствии с

	<p>нормативными требованиями ЕСПД, работы с системами программирования; применения облачных сервисов Интернета., поиска, хранения, обработки, анализа и представления информационных ресурсов; работы с электронными ресурсами научной библиотеки ЮУрГУ, обработки и представления текстовой, числовой и графической информации; создания электронных презентаций; выполнения элементов нормативных технических документов из комплекса ЕСПД.</p>
<p>1.Ф.03 Материалы электронных средств</p>	<p>Знает: основные свойства диэлектрических, проводниковых и магнитных материалов электронной техники; марки и характеристики основных материалов; закономерности изменения основных свойств материалов при их взаимодействии с внешним электрическим и магнитным полем, природу электромагнитного поля; особенности поведения различных веществ в электромагнитном поле Умеет: интерпретировать полученные в процессе измерений результаты, проводить их анализ, оформлять протоколы измерений. , выбирать материалы для использования в аппаратуре электронной техники с учетом характеристик материалов и влияния на их свойства внешних факторов. Имеет практический опыт: навыками работы с графиками, таблицами, диаграммами; методами корректной оценки погрешностей при проведении измерений с образцами материалов, измерения характеристик материалов; работы с информацией о технологии материалов электронных средств, об областях применения различных классов материалов в изделиях электронной аппаратуры</p>
<p>1.О.07.03 Специальные главы математики</p>	<p>Знает: основные понятия векторного и комплексного анализа, теории рядов; основные математические методы специальных разделов математики, применяемые в исследовании профессиональных проблем, принципы самообразования; основные методы, способы и средства получения, хранения, переработки информации, основания и основные методы теории рядов, теории поля, теории функции комплексного переменного, существующие междисциплинарные взаимосвязи и возможности использования изучаемых методов математического анализа при проведении исследований Умеет: выбрать необходимые методы и средства теории рядов, теории поля, теории функции комплексного переменного в зависимости от требуемых целей, возникающих в процессе познания или в процессе решения формализованных задач в области профессиональной деятельности, самостоятельно строить процесс овладения</p>

	<p>информацией, отобранной и структурированной для выполнения профессиональной деятельности, определять возможности применения теоретических основ и теории поля, теории рядов и теории функций комплексного переменного для постановки и решения прикладных задач. Имеет практический опыт: использования средств и методов векторного и комплексного анализа, теории рядов в и основ математического моделирования в практической деятельности при анализе измерительных сигналов, технологиями организации процесса самообразования; приемами целеполагания во временной перспективе, способами планирования, организации, самоконтроля и самооценки деятельности.</p>
<p>1.Ф.02 Основы построения баз данных</p>	<p>Знает: принципы поиска, обработки и систематизации научно-технической информации; современные тенденции развития технологий в области построения баз данных, теоретические основы построения и использования баз данных при моделировании процессов и объектов приборостроения; схемы и модели данных, правила обработки и хранения информации в базах данных; характеристики современных систем управления базами данных (СУБД); современные технологии организации баз данных Умеет: использовать поисковые системы и базы данных научно-технической информации; осваивать новые технологии построения баз данных, использовать существующие и разрабатывать новые базы данных при моделировании процессов и объектов приборостроения; проектировать и создавать простейшие базы данных Имеет практический опыт: поиска, обработки и систематизации научно-технической информации; чтения и анализа актуальной научной литературы в области построения баз данных, нормализации и оптимизации баз данных при создании продукции приборостроения</p>

#### 4. Объём и виды учебной работы

Общая трудоемкость дисциплины составляет 4 з.е., 144 ч., 64,5 ч. контактной работы

Вид учебной работы	Всего часов	Распределение по семестрам в часах
		Номер семестра
		4
Общая трудоёмкость дисциплины	144	144

Аудиторные занятия:	64	64
Лекции (Л)	32	32
Практические занятия, семинары и (или) другие виды аудиторных занятий (ПЗ)	32	32
Лабораторные работы (ЛР)	0	0
Самостоятельная работа (СРС)	69,5	69,5
с применением дистанционных образовательных технологий	0	
Выполнение домашних заданий	24,5	24,5
Проработка лекционного теоретического материала	30	30
Подготовка к экзамену	15	15
Консультации и промежуточная аттестация	10,5	10,5
Вид контроля (зачет, диф.зачет, экзамен)	-	экзамен

## 5. Содержание дисциплины

№ раздела	Наименование разделов дисциплины	Объем аудиторных занятий по видам в часах			
		Всего	Л	ПЗ	ЛР
1	Основы теории вероятностей	16	8	8	0
2	Случайные величины	16	8	8	0
3	Математическая статистика	16	8	8	0
4	Проверка статистических гипотез. Регрессионный анализ	16	8	8	0

### 5.1. Лекции

№ лекции	№ раздела	Наименование или краткое содержание лекционного занятия	Кол-во часов
1 - 2	1	Предмет теории вероятностей. Элементы комбинаторики. Случайное, достоверное, невозможное события. Алгебра событий. Частота и вероятность. Классическое определение вероятности. Геометрические вероятности. Элементы комбинаторики.	4
3 - 4	1	Условная вероятность. Независимость событий. Вероятность произведения событий. Полная вероятность. Формула Байеса. Схема Бернулли. Предельные теоремы Муавра-Лапласа и Пуассона.	4
5 - 6	2	Законы распределений: нормальное; пуассоновское; биномиальное; равномерное; показательное. Математическое ожидание, дисперсия и другие характеристики для этих распределений. Закон больших чисел. Центральная предельная теорема.	4
7 - 8	2	Случайные величины. Числовые характеристики дискретных и непрерывных случайных величин. Непрерывные Случайные величины. Функция плотности вероятности.	4
9 - 10	3	Предмет математической статистики. Генеральная совокупность. Выборка и способы ее организации. Гистограммы, полигоны частот. Эмпирическая функция распределения. Оценка функции распределения.	4
11-12	3	Точечные оценки параметров распределения: точечные оценки математического ожидания, точечные оценки дисперсии. Точечная оценка вероятности события. Интервальное оценивание параметров нормально распределенной случайной величины.	4
13 - 14	4	Проверка статистических гипотез о параметрах нормального распределения.	4

		Критерий Пирсона. Проверка гипотезы о виде распределения.	
15 - 16	4	Линейная регрессия. Элементы дисперсионного анализа. Однофакторный дисперсионный анализ. Двухфакторный дисперсионный анализ.	4

## 5.2. Практические занятия, семинары

№ занятия	№ раздела	Наименование или краткое содержание практического занятия, семинара	Кол-во часов
1	1	Элементы комбинаторики. Решение комбинаторных задач	2
2	1	Решение задач на вычисление вероятности события	2
3	1	Теоремы сложения и умножения вероятностей	2
4	1	Схема Бернулли. Предельные теоремы Муавра-Лапласа и Пуассона	2
5	2	Случайные величины. Числовые характеристики дискретных и непрерывных случайных величин	2
6	2	Законы распределений: биномиальное; равномерное; показательное; нормальное; пуассоновское. Математическое ожидание, дисперсия и другие характеристики для этих распределений. Правило трех сигм.	2
7	2	Закон больших чисел. Неравенство Чебышева. Центральная предельная теорема	2
8	2	Системы случайных величин. Независимость случайных величин. Условные распределения случайных величин.	2
9	3	Выборка и способы ее организации. Гистограммы, полигоны частот.	2
10	3	Эмпирическая функция распределения. Оценка функции распределения. Построение в Excel	2
11	3	Точечные оценки параметров распределения: точечные оценки математического ожидания, точечные оценки дисперсии. Точечная оценка вероятности события.	2
12	3	Интервальное оценивание параметров нормально распределенной случайной величины.	2
13	4	Проверка статистических гипотез о параметрах нормального распределению.	2
14	4	Проверка статистических гипотез о параметрах нормального распределения в Excel	2
15	4	Линейная регрессия. Элементы дисперсионного анализа.	2
16	4	Однофакторный дисперсионный анализ. Двухфакторный дисперсионный анализ.	2

## 5.3. Лабораторные работы

Не предусмотрены

## 5.4. Самостоятельная работа студента

Выполнение СРС			
Подвид СРС	Список литературы (с указанием разделов, глав, страниц) / ссылка на ресурс	Семестр	Кол-во часов
Выполнение домашних заданий	Гмурман, В.Е. Теория вероятностей и математическая статистика [Текст]: учебник / В.Е. Гмурман. – 9-е изд., стер.- М.: Высшая школа, 2009.-479с.: ил.- ISBN	4	24,5



	<p>5-06-004214-6. Гмурман В.Е. Руководство к решению задач по теории вероятностей и математической статистике [Текст]: учеб. пособие / В.Е. Гмурман. - 11-е изд, перераб. - М.: Высшая школа, 2008. - 404 с. Сапожников, П. Н. Теория вероятностей, математическая статистика в примерах, задачах и тестах : учебное пособие / П. Н. Сапожников, А. А. Макаров, М. В. Радионова. — Москва : КУРС : ИНФРА-М, 2020. — 496 с. - ISBN 978-5-906818-47-8. - Текст : электронный. - URL: <a href="https://znanium.com/catalog/product/1027404">https://znanium.com/catalog/product/1027404</a></p>		
Проработка лекционного теоретического материала	<p>Дерр, В. Я. Теория вероятностей и математическая статистика : учебное пособие для вузов / В. Я. Дерр. — Санкт-Петербург : Лань, 2021. — 596 с. — ISBN 978-5-8114-6515-6. — Текст : электронный // Лань : электронно-библиотечная система. — URL: <a href="https://e.lanbook.com/book/159475">https://e.lanbook.com/book/159475</a>  Туганбаев, А. А. Теория вероятностей и математическая статистика : учебное пособие / А. А. Туганбаев, В. Г. Крупин. — Санкт-Петербург : Лань, 2021. — 320 с. — ISBN 978-5-8114-1079-8. — Текст : электронный // Лань : электронно-библиотечная система. — URL: <a href="https://e.lanbook.com/book/167844">https://e.lanbook.com/book/167844</a>  Гмурман, В.Е. Теория вероятностей и математическая статистика [Текст]: учебник / В.Е. Гмурман. – 9-е изд., стер.- М.: Высшая школа, 2009.-479с.: ил.- ISBN 5-06-004214-6.</p>	4	30
Подготовка к экзамену	<p>Дерр, В. Я. Теория вероятностей и математическая статистика : учебное пособие для вузов / В. Я. Дерр. — Санкт-Петербург : Лань, 2021. — 596 с. — ISBN 978-5-8114-6515-6. — Текст : электронный // Лань : электронно-библиотечная система. — URL: <a href="https://e.lanbook.com/book/159475">https://e.lanbook.com/book/159475</a>  Горлач, Б. А. Теория вероятностей и математическая статистика : учебно-методическое пособие / Б. А. Горлач. — Санкт-Петербург : Лань, 2021. — 320 с. — ISBN 978-5-8114-1429-1. — Текст : электронный // Лань : электронно-библиотечная система. — URL: <a href="https://e.lanbook.com/book/168478">https://e.lanbook.com/book/168478</a>  Туганбаев, А. А. Теория вероятностей и математическая статистика : учебное пособие / А. А. Туганбаев, В. Г. Крупин. — Санкт-Петербург : Лань, 2021. — 320 с. — ISBN 978-5-8114-1079-8. — Текст : электронный // Лань : электронно-</p>	4	15

	библиотечная система. — URL: <a href="https://e.lanbook.com/book/167844">https://e.lanbook.com/book/167844</a> Гмурман, В.Е. Теория вероятностей и математическая статистика [Текст]: учебник / В.Е. Гмурман. – 9-е изд., стер.- М.: Высшая школа, 2009.-479с.: ил.- ISBN 5-06-004214-6.		
--	--	--	--

## 6. Фонд оценочных средств для проведения текущего контроля успеваемости, промежуточной аттестации

Контроль качества освоения образовательной программы осуществляется в соответствии с Положением о балльно-рейтинговой системе оценивания результатов учебной деятельности обучающихся.

### 6.1. Контрольные мероприятия (КМ)

№ КМ	Се-мestr	Вид контроля	Название контрольного мероприятия	Вес	Макс. балл	Порядок начисления баллов	Учитывается в ПА
1	4	Бонус	Посещение лекций и практических занятий.	-	10	Посещение занятия - 0,2 балла. Пропуск и опоздание - 0.	экзамен
2	4	Текущий контроль	Домашняя работа	1	26	2 домашних задания по 2 темам, содержащих 13 задач. Необходимо решить все задачи, максимальная оценка качества решения - 2 балла за каждое задание. 2 балла: правильное и полное решение, возможна несущественная ошибка 1,5 балла: неполное правильное решение, возможна несущественная ошибка. Не оцениваются: неполное решение, содержит несколько существенных ошибок, или неполное решение, меньше чем наполовину отражает содержание задания и содержит несколько существенных ошибок	экзамен
3	4	Текущий контроль	Контрольная работа	1	30	Три контрольных работы по четыре задачи в каждой. Оценка за каждую задачу: 2 балла: правильное и полное решение, возможна несущественная ошибка 1,5 балла: неполное правильное решение, возможна несущественная ошибка Не оцениваются: неполное решение, содержит несколько существенных ошибок, или неполное решение, меньше чем наполовину отражает содержание задания и содержит несколько	экзамен
4	4	Промежуточная	Экзамен (промежуточная)	-	12	Студенты случайным образом выбирают экзаменационный билет,	экзамен

	аттестация	аттестация)		содержащий два теоретических вопроса и две задачи. Процедура оценивания: Оценка ответов на экзаменационные вопросы выполняется по балльно-рейтинговой системе (приказ ректора от 24.05.2019 г. № 179). Критерии оценивания ответов на теоретические вопросы: дан полный корректный ответ на вопрос (допускается незначительная неточность) - 3 балла; ответ имеет одно существенное замечание (неполная формулировка закона/определения, ошибка в формуле/в выводе формулы и т.п.) - 2 балла; ответ имеет два существенных замечания - 1 балл; на вопрос не было дано ответа или ответ в корне неверен или ответ имеет более двух существенных замечаний - 0 баллов. Критерии оценивания решения экзаменационных задач: приведенное решение верно (без замечаний или с незначительными замечаниями) - 3 балла; приведенное решение имеет одно существенное замечание (ошибка при вычислениях, некорректный рисунок, пропущен важный этап решения и т.п.) - 2 балла; приведенное решение имеет два существенных замечания - 1 балл; приведенное решение имеет более двух существенных замечаний или решение в корне неверно - 0 баллов. Максимальное количество баллов на экзамене - 12 баллов. Экзаменационная оценка выставляется по суммарному рейтингу студента (см. приказ ректора от 24.05.2019 г. № 179), включающего текущий контроль и промежуточную аттестацию (экзамен или зачет)
--	------------	-------------	--	---

## 6.2. Процедура проведения, критерии оценивания

Вид промежуточной аттестации	Процедура проведения	Критерии оценивания
экзамен	Суммирование баллов за семестр, выполнение задания по билету, содержащему три вопроса по разным темам.	В соответствии с пп. 2.5, 2.6 Положения

## 6.3. Паспорт фонда оценочных средств

Компетенции	Результаты обучения	№ КМ			
		1	2	3	4
ПК-1	Знает: вероятностные модели в измерительной технике; дисперсионный анализ; регрессионный анализ.	+	+	+	+

ПК-1	Умеет: выполнять однофакторный дисперсионный анализ и двухфакторный дисперсионный анализ; строить полиномиальные модели объекта исследования	+	+	+	+
ПК-1	Имеет практический опыт: обработки экспериментальных данных	+	+	+	+
ПК-4	Знает: основные понятия и методы теории вероятностей и математической статистики, типовые законы распределения случайных величин, особенности организации технического контроля с применением статистических методов	+	+	+	+
ПК-4	Умеет: применять математические пакеты программ для решения типовых задач теории вероятностей и математической статистики; использовать статистические методы в системах менеджмента качества	+	+	+	+
ПК-4	Имеет практический опыт: использования методов теории вероятностей и математической статистики для решения задач профессиональной деятельности по обработке результатов экспериментального исследования в процедурах технического контроля	+	+	+	+
ПК-6	Знает: особенности применения статистических методов в метрологическом обеспечении приборов.	+	+	+	+
ПК-6	Умеет: проводить контроль соответствия разрабатываемых проектов действующим нормативным требованиям для предотвращения выпуска бракованной продукции.	+	+	+	+
ПК-6	Имеет практический опыт: применения статистических методов контроля соответствия	+	+	+	+

Типовые контрольные задания по каждому мероприятию находятся в приложениях.

## 7. Учебно-методическое и информационное обеспечение дисциплины

### Печатная учебно-методическая документация

#### а) основная литература:

- Гмурман, В.Е. Теория вероятностей и математическая статистика [Текст]: учебник / В.Е. Гмурман. – 9-е изд., стер.- М.: Высшая школа, 2009.- 479с.: ил.- ISBN 5-06-004214-6.

#### б) дополнительная литература:

- Гмурман, В.Е. Теория вероятностей и математическая статистика [Текст]: учебник / В.Е. Гмурман. – 9-е изд., стер.- М.: Высшая школа, 2009.- 479с.: ил.- ISBN 5-06-004214-6.
- Гмурман В.Е. Руководство к решению задач по теории вероятностей и математической статистике [Текст]: учеб. пособие / В.Е. Гмурман. - 11-е изд, перераб. - М.: Высшая школа, 2008. - 404 с.

#### в) отечественные и зарубежные журналы по дисциплине, имеющиеся в библиотеке:

- Вестник ЮУрГУ. Серия «Математика. Механика. Физика»

#### г) методические указания для студентов по освоению дисциплины:

- Теория вероятностей и математическая статистика: методические указания к выполнению РГР для студентов очной формы обучения по всем направлениям бакалавриата / сост. А.В. Ялаев - Нижневартовск: 2015. - 32 с.

из них: учебно-методическое обеспечение самостоятельной работы студента:

1. Теория вероятностей и математическая статистика: методические указания к выполнению РГР для студентов очной формы обучения по всем направлениям бакалавриата / сост. А.В. Ялаев - Нижневартковск: 2015. - 32 с.

### Электронная учебно-методическая документация

№	Вид литературы	Наименование ресурса в электронной форме	Библиографическое описание
1	Основная литература	Электронно-библиотечная система Znanium.com	Сапожников, П. Н. Теория вероятностей, математическая статистика в примерах, задачах и тестах : учебное пособие / П. Н. Сапожников, А. А. Макаров, М. В. Радионова. — Москва : КУРС : ИНФРА-М, 2020. — 496 с. - ISBN 978-5-906818-47-8. - Текст : электронный. - URL: <a href="https://znanium.com/catalog/product/1027404">https://znanium.com/catalog/product/1027404</a>
2	Дополнительная литература	Электронно-библиотечная система издательства Лань	Дерр, В. Я. Теория вероятностей и математическая статистика : учебное пособие для вузов / В. Я. Дерр. — Санкт-Петербург : Лань, 2021. — 596 с. — ISBN 978-5-8114-6515-6. — Текст : электронный // Лань : электронно-библиотечная система. — URL: <a href="https://e.lanbook.com/book/159475">https://e.lanbook.com/book/159475</a>
3	Дополнительная литература	Электронно-библиотечная система издательства Лань	Туганбаев, А. А. Теория вероятностей и математическая статистика : учебное пособие / А. А. Туганбаев, В. Г. Крупин. — Санкт-Петербург : Лань, 2021. — 320 с. — ISBN 978-5-8114-1079-8. — Текст : электронный // Лань : электронно-библиотечная система. — URL: <a href="https://e.lanbook.com/book/167844">https://e.lanbook.com/book/167844</a>
4	Основная литература	Электронно-библиотечная система издательства Лань	Горлач, Б. А. Теория вероятностей и математическая статистика : учебно-методическое пособие / Б. А. Горлач. — Санкт-Петербург : Лань, 2021. — 320 с. — ISBN 978-5-8114-1429-1. — Текст : электронный // Лань : электронно-библиотечная система. — URL: <a href="https://e.lanbook.com/book/168478">https://e.lanbook.com/book/168478</a>

Перечень используемого программного обеспечения:

1. Microsoft-Office(бессрочно)

Перечень используемых профессиональных баз данных и информационных справочных систем:

1. -Консультант Плюс (Нижневартковск)(31.12.2022)

### 8. Материально-техническое обеспечение дисциплины

Вид занятий	№ ауд.	Основное оборудование, стенды, макеты, компьютерная техника, предустановленное программное обеспечение, используемое для различных видов занятий
Лекции		Учебная лаборатория «Информационные технологии», 202 Рабочая станция NORBEL Office Standard Phenom II X4 (19 штук); Монитор 20 MONITOR PHILIPS 206V3LAB (19 штук); Мультимедиа-проектор Epson EB-824H; Коммутатор HP –E2620-24; Экран Ecomony; Источник бесперебойного питания APC Back-UPS 400 AutoCAD 12 учебная версия (сетевая лицензия)

	<p>Компас -3D LT v-10 MathCAD 14 Scilab – 5.5.2 Free Pascal Lazarus SWI-Prolog MS SQL Server 2008R2 Vissim 3.0 1С Предприятие 8 Oracle VM VirtualBox Microsoft Office 2010 Borland Developer Studio 2006  Информационно-правовая база “Консультант - Плюс” DOSBox Paint.NET Deductor Academic 5.3.3 Codeblocks 16.01 Dia Gvim 8 idealC 2.5 Modelio Pascal ABCNET Eclipse Microsoft Visual Studio Community Эффектон студио.  Комплекс компьютерных психодиагностических и коррекционных методик Kaspersky Endpoint Security 10</p>
<p>Практические занятия и семинары</p>	<p>Учебная лаборатория «Информационные технологии», 202 Рабочая станция NORBEL Office Standard Phenom II X4 (19 штук); Монитор 20 MONITOR PHILIPS 206V3LAB (19 штук); Мультимедиа-проектор Epson EB-824H; Коммутатор HP –E2620-24; Экран Ecomony; Источник бесперебойного питания APC Back-UPS 400 AutoCAD 12 учебная версия (сетевая лицензия)  Компас -3D LT v-10 MathCAD 14 Scilab – 5.5.2 Free Pascal Lazarus SWI-Prolog MS SQL Server 2008R2 Vissim 3.0 1С Предприятие 8 Oracle VM VirtualBox Microsoft Office 2010 Borland Developer Studio 2006  Информационно-правовая база “Консультант - Плюс” DOSBox Paint.NET Deductor Academic 5.3.3 Codeblocks 16.01 Dia Gvim 8 idealC 2.5 Modelio Pascal ABCNET Eclipse Microsoft Visual Studio Community Эффектон студио.  Комплекс компьютерных психодиагностических и коррекционных методик Kaspersky Endpoint Security 10</p>