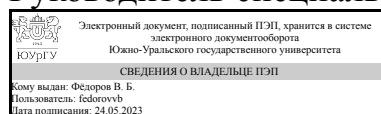


# ЮЖНО-УРАЛЬСКИЙ ГОСУДАРСТВЕННЫЙ УНИВЕРСИТЕТ

УТВЕРЖДАЮ:  
Руководитель специальности



В. Б. Фёдоров

## РАБОЧАЯ ПРОГРАММА

дисциплины ФД.02 Конструирование и изобретательство  
для специальности 24.05.01 Проектирование, производство и эксплуатация ракет и ракетно-космических комплексов

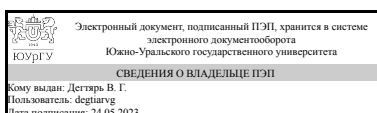
уровень Специалитет

форма обучения очная

кафедра-разработчик Летательные аппараты

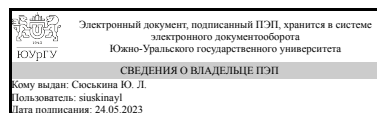
Рабочая программа составлена в соответствии с ФГОС ВО по направлению подготовки 24.05.01 Проектирование, производство и эксплуатация ракет и ракетно-космических комплексов, утверждённым приказом Минобрнауки от 12.08.2020 № 964

Зав.кафедрой разработчика,  
д.техн.н., проф.



В. Г. Дегтярь

Разработчик программы,  
старший преподаватель



Ю. Л. Сюськина

## 1. Цели и задачи дисциплины

Показать студенту весь диапазон задач, решаемых в процессе разработки технических объектов, привить вкус к системному мышлению; дать материал для самооценки своих способностей в проектно-конструкторской деятельности; дать представление о передовых методах разработки конкурентоспособных изделий; эскизных, технических и рабочих проектах сложных изделий; обеспечении соответствия разрабатываемых конструкций техническим заданиям, стандартам, требованиям экономичной технологии

## Краткое содержание дисциплины

Выпускник (инженер) в результате усвоения дисциплины должен: иметь представление: о системном характере развития техники; о современных методах поиска новых технических решений; о принципах и методах моделирования процессов, конструкций, материалов; о научно-технических и методических основах стандартизации; об основных стандартах в области взаимозаменяемости; знать и уметь использовать: методы анализа технического уровня авиационной техники и технологий; подходы и методы современной теории решения изобретательских задач; поря-док составления патентных и лицензионных паспортов заявок на изобретения и промышленные образцы; принципы конструирования деталей, узлов, машин и механизмов, разъемных и неразъемных соединений; существующие стандарты и другие нормативные документы; методы и способы обеспечения безопасности жизнедеятельности в аэрокосмической промышленности; нормативно-техническую документацию, принципы ее разработки и использования; иметь опыт: разработки структурно-функциональной модели конструкции с целью выявления недостатков (нежелательных эффектов); выявления противоречий в конструкции и решение задач по их устранению с использованием методов теории решения изобретательских задач; построения изображений технических изделий, оформления чертежей, составления спецификаций; составления расчетных схем для анализа и проверки прочности элементов механических систем; составления сметы затрат на проектирование и производство.

## 2. Компетенции обучающегося, формируемые в результате освоения дисциплины

Планируемые результаты освоения ОП ВО (компетенции)	Планируемые результаты обучения по дисциплине
ПК-1 Способен проводить техническое проектирование и создание изделий ракетной и ракетно-космической техники с использованием твердотельного компьютерного моделирования в соответствии с единой системой конструкторской документации и на базе современных программных комплексов	Знает: основные законы эволюции технических систем; основные источники информации для принятия технических решений; подходы и методы современной теории решения изобретательских задач Умеет: применять основные законы эволюции технических систем к анализу тенденций развития ракетной техники; оценивать полноту и достоверность получаемой информации для принятия технических решений Имеет практический опыт: выявления противоречий в конструкции и решение задач по их устранению с использованием методов теории

### 3. Место дисциплины в структуре ОП ВО

Перечень предшествующих дисциплин, видов работ учебного плана	Перечень последующих дисциплин, видов работ
1.Ф.02 Устройство летательных аппаратов	1.Ф.10 Проектирование изделий ракетно-космической техники из композитных материалов, 1.Ф.03 Проектирование сварных соединений в ракетно-космической технике, 1.Ф.07 Диагностика технических систем, 1.Ф.11 Испытания летательных аппаратов, 1.О.30 Электрооборудование летательных аппаратов, 1.Ф.04 Технология производства изделий летательных аппаратов из композитных материалов, 1.Ф.06 Системы старта летательных аппаратов, 1.Ф.01 Исполнительные устройства летательных аппаратов, 1.Ф.05 Системы управления летательными аппаратами, 1.О.23 Компьютерный инженерный анализ конструкций авиационной и ракетной техники, Производственная практика (ориентированная, цифровая) (6 семестр)

Требования к «входным» знаниям, умениям, навыкам студента, необходимым при освоении данной дисциплины и приобретенным в результате освоения предшествующих дисциплин:

Дисциплина	Требования
1.Ф.02 Устройство летательных аппаратов	Знает: инструменты и методы управления временем при выполнении конкретных задач, проектов, при достижении поставленных целей; классификацию деталей и механизмов летательных аппаратов; основные требования к деталям, узлам и механизмам летательных аппаратов; общие принципы и правила конструирования деталей и узлов механизмов летательных аппаратов Умеет: решать задачи собственного личного и профессионального развития, определять и реализовывать приоритеты совершенствования собственной деятельности, обосновывать выбор устройств в изделиях ракетно-космической техники; проводить конструирование деталей и узлов механизмов летательных аппаратов с использованием системного подхода Имеет практический опыт: управления своей познавательной деятельностью и ее совершенствования на основе самооценки, расчета параметров деталей и узлов механизмов

летательных аппаратов; разработки рабочих и сборочных чертежей деталей и узлов механизмов летательных аппаратов

#### 4. Объём и виды учебной работы

Общая трудоемкость дисциплины составляет 3 з.е., 108 ч., 54,25 ч. контактной работы

Вид учебной работы	Всего часов	Распределение по семестрам в часах	
		Номер семестра	
		5	
Общая трудоёмкость дисциплины	108	108	
<i>Аудиторные занятия:</i>	48	48	
Лекции (Л)	32	32	
Практические занятия, семинары и (или) другие виды аудиторных занятий (ПЗ)	16	16	
Лабораторные работы (ЛР)	0	0	
<i>Самостоятельная работа (СРС)</i>	53,75	53,75	
Проработка теоретического материала	31,5	31.5	
Подготовка к экзамену	22,25	22.25	
Консультации и промежуточная аттестация	6,25	6,25	
Вид контроля (зачет, диф.зачет, экзамен)	-	зачет	

#### 5. Содержание дисциплины

№ раздела	Наименование разделов дисциплины	Объем аудиторных занятий по видам в часах			
		Всего	Л	ПЗ	ЛР
1	Проектирование и создание технических систем. Основные понятия (проект, конструкция, изделие, проектирование, конструирование, технологичность, техническое решение). Техническое задание и технических требований на новый технический объект.	8	4	4	0
2	Стадии жизненного цикла. Этапы создания технического объекта. Стадии разработки конструкторской и технологической документации	4	4	0	0
3	Виды разрабатываемой документации и требования к выполнению документов	8	4	4	0
4	Организация и проведение испытаний. Разработка программ и методик испытаний.	4	4	0	0
5	Основные этапы развития технических систем	6	4	2	0
6	Законы развития технических систем	6	4	2	0
7	Основные понятия теории систем	6	4	2	0
8	Проведение патентных исследований. Объекты патентного права. Содержание патентных исследований	6	4	2	0

##### 5.1. Лекции

№	№	Наименование или краткое содержание лекционного занятия	Кол-
---	---	---	------

лекции	раздела		во часов
1	1	Проектирование и создание технических систем. Основные понятия (проект, конструкция, изделие, проектирование, конструирование, технологичность, техническое решение).	2
2	1	Техническое задание и технических требований на новый технический объект.	2
3	2	Стадии жизненного цикла. Этапы создания технического объекта.	2
4	2	Стадии разработки конструкторской и технологической документации	2
5	3	Виды разрабатываемой документации и требования к выполнению документов	2
6	3	Организация конструкторского труда	2
7	4	Организация и проведение испытаний. Виды испытаний.	2
8	4	Разработка программ и методик испытаний. Протоколы и акты испытаний	2
9-10	5	Основные этапы развития технических систем	4
11-12	6	Законы развития технических систем	4
13-14	7	Основные понятия теории систем	4
15-16	8	Проведение патетных исследований. Объекты патентного права. Содержание патентных исследований	4

## 5.2. Практические занятия, семинары

№ занятия	№ раздела	Наименование или краткое содержание практического занятия, семинара	Кол-во часов
1	1	Изучение узла и описание принципа работы узла, выявление движущихся и неподвижных деталей, описание назначения механизма и его возможные места использования	2
2	1	Описание конструкции детали. Описание конструктивных элементов деталей и их назначение, предложение технических требований к поверхностям деталей	2
3	3	Разработка 3D-моделей деталей и узла (по выданному заданию)	2
4	3	Разработка комплекта конструкторской документации (по выданному заданию)	2
5	5	Основные этапы развития технических систем	2
6	6	Законы развития технических систем	2
7	7	Выявление противоречий в технических объектах. Обострение противоречий	2
8	8	Проведение патетных исследований. Объекты патентного права. Содержание патентных исследований	2

## 5.3. Лабораторные работы

Не предусмотрены

## 5.4. Самостоятельная работа студента

Выполнение СРС			
Подвид СРС	Список литературы (с указанием разделов, глав, страниц) / ссылка на ресурс	Семестр	Кол-во часов

Проработка теоретического материала	Гин, А.А. Теория решения изобретательских задач. Учебное пособие I уровня [Электронный ресурс] : учебно-методическое пособие / А.А. Гин, А.В. Кудрявцев, В.Ю. Бубенцов, А. Серединский. — Электрон. дан. — Томск : ТПУ, 2017. — 64 с. — Режим доступа: <a href="https://e.lanbook.com/book/106753">https://e.lanbook.com/book/106753</a> . — Загл. с экрана.	5	31,5
Подготовка к экзамену	Половинкин, А.И. Основы инженерного творчества. [Электронный ресурс] : учеб. пособие — Электрон. дан. — СПб. : Лань, 2016. — 364 с. — Режим доступа: <a href="http://e.lanbook.com/book/71759">http://e.lanbook.com/book/71759</a> Гин, А.А. Теория решения изобретательских задач. Учебное пособие I уровня [Электронный ресурс] : учебно-методическое пособие / А.А. Гин, А.В. Кудрявцев, В.Ю. Бубенцов, А. Серединский. — Электрон. дан. — Томск : ТПУ, 2017. — 64 с. — Режим доступа: <a href="https://e.lanbook.com/book/106753">https://e.lanbook.com/book/106753</a> . — Загл. с экрана.	5	22,25

## 6. Фонд оценочных средств для проведения текущего контроля успеваемости, промежуточной аттестации

Контроль качества освоения образовательной программы осуществляется в соответствии с Положением о балльно-рейтинговой системе оценивания результатов учебной деятельности обучающихся.

### 6.1. Контрольные мероприятия (КМ)

№ КМ	Се-мestr	Вид контроля	Название контрольного мероприятия	Вес	Макс. балл	Порядок начисления баллов	Учитывается в ПА
1	5	Текущий контроль	Контрольная точка 1 (КТ-1)	5	5	5 баллов: выставляется за выполненный отчет по КТ-1, которое полностью соответствует заданию, отчет имеет логичное, последовательное изложение материала с соответствующими выводами и обоснованными положениями. При защите студент показывает глубокое знание вопросов темы, свободно оперирует данными исследования, вносит обоснованные предложения, легко отвечает на поставленные вопросы. 4 балла: выставляется за отчет по КТ-1, который полностью соответствует заданию, отчет имеет грамотно изложенную теоретическую главу, в ней представлены достаточно подробный анализ и критический разбор практической	зачет

					<p>деятельности, последовательное изложение материала с соответствующими выводами, однако с не вполне обоснованными положениями.</p> <p>3 балла: выставляется за отчет по КТ-1, который не полностью соответствует техническому заданию, отчет имеет теоретическую главу, базируется на практическом материале, но имеет поверхностный анализ, в ней просматривается непоследовательность изложения материала, представлены необоснованные положения.</p> <p>2 балла: выставляется за отчет по КТ-1, который не соответствует заданию, отчет не имеет анализа, не отвечает требованиям. В работе нет выводов либо они носят декларативный характер.</p> <p>1 балл: выставляется за отчет по КТ-1, который не соответствует заданию, отчет не имеет анализа. В работе присутствуют грубые ошибки.</p>	
2	5	Текущий контроль	Контрольная точка 2 (КТ-2)	5	<p>5 баллов: выставляется за отчет по КТ-2, который полностью соответствует заданию, отчет имеет логичное, последовательное изложение материала с соответствующими выводами и обоснованными положениями. При защите студент показывает глубокое знание вопросов темы, свободно оперирует данными исследования, вносит обоснованные предложения, легко отвечает на поставленные вопросы.</p> <p>4 балла: выставляется за отчет по КТ-2, который полностью соответствует заданию, отчет имеет грамотно изложенную теоретическую главу, в ней представлены достаточно подробный анализ и критический разбор практической деятельности, последовательное изложение материала с соответствующими выводами, однако с не вполне обоснованными положениями.</p> <p>3 балла: выставляется за отчет по КТ-2, который не полностью соответствует техническому заданию, отчет имеет теоретическую главу, базируется на практическом материале, но имеет поверхностный анализ, в ней просматривается непоследовательность изложения материала, представлены необоснованные положения.</p> <p>2 балла: выставляется за отчет по КТ-2, который не соответствует заданию, отчет не имеет анализа, не отвечает требованиям. В работе нет выводов либо они носят декларативный характер.</p>	зачет

						1 балл: выставляется за по КТ-2, который не соответствует заданию, отчет не имеет анализа. В работе присутствуют грубые ошибки.	
3	5	Текущий контроль	Контрольная точка 3 (КТ-3)	5	5	<p>5 баллов: выставляется за отчет по КТ-3, который полностью соответствует заданию, отчет имеет логичное, последовательное изложение материала с соответствующими выводами и обоснованными положениями. При защите студент показывает глубокое знание вопросов темы, свободно оперирует данными исследования, вносит обоснованные предложения, легко отвечает на поставленные вопросы.</p> <p>4 балла: выставляется за отчет по КТ-3, который полностью соответствует заданию, отчет имеет грамотно изложенную теоретическую главу, в ней представлены достаточно подробный анализ и критический разбор практической деятельности, последовательное изложение материала с соответствующими выводами, однако с не вполне обоснованными положениями.</p> <p>3 балла: выставляется за отчет по КТ-3, который не полностью соответствует техническому заданию, отчет имеет теоретическую главу, базируется на практическом материале, но имеет поверхностный анализ, в ней просматривается непоследовательность изложения материала, представлены необоснованные положения.</p> <p>2 балла: выставляется за отчет по КТ-3, который не соответствует заданию, отчет не имеет анализа, не отвечает требованиям. В работе нет выводов либо они носят декларативный характер.</p> <p>1 балл: выставляется за отчет по КТ-3, который не соответствует заданию, отчет не имеет анализа. В работе присутствуют грубые ошибки.</p>	зачет
4	5	Текущий контроль	Контрольная точка 4 (КТ-4)	5	5	<p>5 баллов: выставляется за отчет по КТ-4, который полностью соответствует заданию, отчет имеет логичное, последовательное изложение материала с соответствующими выводами и обоснованными положениями. При защите студент показывает глубокое знание вопросов темы, свободно оперирует данными исследования, вносит обоснованные предложения, легко отвечает на поставленные вопросы.</p> <p>4 балла: выставляется за отчет по КТ-4, который полностью соответствует заданию, отчет имеет грамотно изложенную теоретическую главу, в ней представлены</p>	зачет



					<p>достаточно подробный анализ и критический разбор практической деятельности, последовательное изложение материала с соответствующими выводами, однако с не вполне обоснованными положениями.</p> <p>3 балла: выставляется за отчет по КТ-4, который не полностью соответствует техническому заданию, отчет имеет теоретическую главу, базируется на практическом материале, но имеет поверхностный анализ, в ней просматривается непоследовательность изложения материала, представлены необоснованные положения.</p> <p>2 балла: выставляется за отчет по КТ-4, который не соответствует заданию, отчет не имеет анализа, не отвечает требованиям. В работе нет выводов либо они носят декларативный характер.</p> <p>1 балл: выставляется за отчет по КТ-4, который не соответствует заданию, отчет не имеет анализа. В работе присутствуют грубые ошибки.</p>		
5	5	Текущий контроль	Контрольная точка 5 (КТ-5)	5	5	<p>5 баллов: выставляется за отчет по КТ-5, который полностью соответствует заданию, отчет имеет логичное, последовательное изложение материала с соответствующими выводами и обоснованными положениями. При защите студент показывает глубокое знание вопросов темы, свободно оперирует данными исследования, вносит обоснованные предложения, легко отвечает на поставленные вопросы.</p> <p>4 балла: выставляется за отчет по КТ-5, который полностью соответствует заданию, отчет имеет грамотно изложенную теоретическую главу, в ней представлены достаточно подробный анализ и критический разбор практической деятельности, последовательное изложение материала с соответствующими выводами, однако с не вполне обоснованными положениями.</p> <p>3 балла: выставляется за отчет по КТ-5, который не полностью соответствует техническому заданию, отчет имеет теоретическую главу, базируется на практическом материале, но имеет поверхностный анализ, в ней просматривается непоследовательность изложения материала, представлены необоснованные положения.</p> <p>2 балла: выставляется за отчет по КТ-5, который не соответствует заданию, отчет не имеет анализа, не отвечает требованиям. В</p>	зачет

						<p>работе нет выводов либо они носят декларативный характер.</p> <p>1 балл: выставляется за отчет по КТ-5, который не соответствует заданию, отчет не имеет анализа. В работе присутствуют грубые ошибки.</p>	
6	5	Текущий контроль	Контрольная точка 6 (КТ-6)	5	5	<p>5 баллов: выставляется за отчет по КТ-6, который полностью соответствует заданию, отчет имеет логичное, последовательное изложение материала с соответствующими выводами и обоснованными положениями. При защите студент показывает глубокое знание вопросов темы, свободно оперирует данными исследования, вносит обоснованные предложения, легко отвечает на поставленные вопросы.</p> <p>4 балла: выставляется за отчет по КТ-6, который полностью соответствует заданию, отчет имеет грамотно изложенную теоретическую главу, в ней представлены достаточно подробный анализ и критический разбор практической деятельности, последовательное изложение материала с соответствующими выводами, однако с не вполне обоснованными положениями.</p> <p>3 балла: выставляется за отчет по КТ-6, который не полностью соответствует техническому заданию, отчет имеет теоретическую главу, базируется на практическом материале, но имеет поверхностный анализ, в ней просматривается непоследовательность изложения материала, представлены необоснованные положения.</p> <p>2 балла: выставляется за отчет по КТ-6, который не соответствует заданию, отчет не имеет анализа, не отвечает требованиям. В работе нет выводов либо они носят декларативный характер.</p> <p>1 балл: выставляется за отчет по КТ-6, который не соответствует заданию, отчет не имеет анализа. В работе присутствуют грубые ошибки.</p>	зачет
7	5	Текущий контроль	Контрольная точка 7 (КТ-7)	5	5	<p>5 баллов: выставляется за отчет по КТ-7, который полностью соответствует заданию, отчет имеет логичное, последовательное изложение материала с соответствующими выводами и обоснованными положениями. При защите студент показывает глубокое знание вопросов темы, свободно оперирует данными исследования, вносит обоснованные предложения, легко отвечает на поставленные вопросы.</p> <p>4 балла: выставляется за отчет по КТ-7, который полностью соответствует заданию,</p>	зачет

					<p>отчет имеет грамотно изложенную теоретическую главу, в ней представлены достаточно подробный анализ и критический разбор практической деятельности, последовательное изложение материала с соответствующими выводами, однако с не вполне обоснованными положениями.</p> <p>3 балла: выставляется за отчет по КТ-7, который не полностью соответствует техническому заданию, отчет имеет теоретическую главу, базируется на практическом материале, но имеет поверхностный анализ, в ней просматривается непоследовательность изложения материала, представлены необоснованные положения.</p> <p>2 балла: выставляется за отчет по КТ-7, который не соответствует заданию, отчет не имеет анализа, не отвечает требованиям. В работе нет выводов либо они носят декларативный характер.</p> <p>1 балл: выставляется за отчет по КТ-7, который не соответствует заданию, отчет не имеет анализа. В работе присутствуют грубые ошибки.</p>		
8	5	Текущий контроль	Контрольная точка 8 (КТ-8)	5	5	<p>5 баллов: выставляется за отчет по КТ-8, который полностью соответствует заданию, отчет имеет логичное, последовательное изложение материала с соответствующими выводами и обоснованными положениями. При защите студент показывает глубокое знание вопросов темы, свободно оперирует данными исследования, вносит обоснованные предложения, легко отвечает на поставленные вопросы.</p> <p>4 балла: выставляется за отчет по КТ-8, который полностью соответствует заданию, отчет имеет грамотно изложенную теоретическую главу, в ней представлены достаточно подробный анализ и критический разбор практической деятельности, последовательное изложение материала с соответствующими выводами, однако с не вполне обоснованными положениями.</p> <p>3 балла: выставляется за отчет по КТ-8, который не полностью соответствует техническому заданию, отчет имеет теоретическую главу, базируется на практическом материале, но имеет поверхностный анализ, в ней просматривается непоследовательность изложения материала, представлены необоснованные положения.</p> <p>2 балла: выставляется за отчет по КТ-8,</p>	зачет

						<p>который не соответствует заданию, отчет не имеет анализа, не отвечает требованиям. В работе нет выводов либо они носят декларативный характер.</p> <p>1 балл: выставляется за отчет по КТ-8, который не соответствует заданию, отчет не имеет анализа. В работе присутствуют грубые ошибки.</p>	
9	5	Текущий контроль	Коллоквиум	20	20	<p>В коллоквиуме 4 вопроса.</p> <p>Каждый вопрос оценивается в 5 баллов.</p> <p>5 баллов: студент владеет знаниями вопроса в полном объеме; самостоятельно и в логической последовательности отвечает на вопрос, подчеркивая при этом самое существенное, умеет анализировать, сравнивать, классифицировать, обобщать, конкретизировать и систематизировать изученный материал, выделять в нем главное</p> <p>4 балла: студент владеет знаниями вопроса почти в полном объеме (имеются пробелы знаний только в некоторых моментах); студент самостоятельно, и отчасти при наводящих вопросах, дает полноценные ответы на вопросы билета, не всегда выделяет наиболее существенное, не допускает вместе с тем серьезных ошибок в ответах.</p> <p>3 балла: студент владеет ответил на часть вопроса, проявляет затруднения в самостоятельном ответе, оперирует неточными формулировками, в процессе ответа допускает ошибки по существу вопроса</p> <p>2 балла: ответ не соответствует формулировке вопроса, ответ не имеет анализа В ответе нет выводов либо они носят декларативный характер.</p> <p>1 балл: ответ не соответствует формулировке вопроса, ответ не имеет анализа. В ответе присутствуют грубые ошибки.</p>	зачет
10	5	Промежуточная аттестация	Семестровая работа 1	-	20	<p>В семестровой работе 4 задания.</p> <p>Каждое задание оценивается в 5 баллов.</p> <p>5 баллов: студент владеет знаниями в полном объеме; самостоятельно и в логической последовательности отвечает на вопросы, подчеркивая при этом самое существенное, умеет анализировать, сравнивать, классифицировать, обобщать, конкретизировать и систематизировать изученный материал, выделять в нем главное</p> <p>4 балла: студент владеет знаниями почти в полном объеме (имеются пробелы знаний только в некоторых моментах); студент самостоятельно, и отчасти при наводящих</p>	зачет

					<p>вопросах, дает полноценные ответы на вопросы билета, не всегда выделяет наиболее существенное, не допускает вместе с тем серьезных ошибок в ответах.</p> <p>3 балла: студент выполнил часть задания, проявляет затруднения в самостоятельном ответе, оперирует неточными формулировками, в процессе ответа допускает ошибки по существу вопроса</p> <p>2 балла: семестровая работа не соответствует формулировке задания, работа не имеет анализа. В работе нет выводов либо они носят декларативный характер.</p> <p>1 балл: семестровая работа не соответствует формулировке задания, работа не имеет анализа. В семестровой работе присутствуют грубые ошибки.</p>		
11	5	Промежуточная аттестация	Семестровая работа 2	-	20	<p>В семестровой работе 4 задания. Каждое задание оценивается в 5 баллов.</p> <p>5 баллов: студент владеет знаниями в полном объеме; самостоятельно и в логической последовательности отвечает на вопросы, подчеркивая при этом самое существенное, умеет анализировать, сравнивать, классифицировать, обобщать, конкретизировать и систематизировать изученный материал, выделять в нем главное</p> <p>4 балла: студент владеет знаниями почти в полном объеме (имеются пробелы знаний только в некоторых моментах); студент самостоятельно, и отчасти при наводящих вопросах, дает полноценные ответы на вопросы билета, не всегда выделяет наиболее существенное, не допускает вместе с тем серьезных ошибок в ответах.</p> <p>3 балла: студент выполнил часть задания, проявляет затруднения в самостоятельном ответе, оперирует неточными формулировками, в процессе ответа допускает ошибки по существу вопроса</p> <p>2 балла: семестровая работа не соответствует формулировке задания, работа не имеет анализа. В работе нет выводов либо они носят декларативный характер.</p> <p>1 балл: семестровая работа не соответствует формулировке задания, работа не имеет анализа. В семестровой работе присутствуют грубые ошибки.</p>	зачет

## 6.2. Процедура проведения, критерии оценивания

Вид промежуточной аттестации	Процедура проведения	Критерии оценивания
------------------------------	----------------------	---------------------

экзамен	<p>На экзамене происходит оценивание учебной деятельности обучающихся по дисциплине на основе полученных оценок за контрольно-рейтинговые мероприятия текущего контроля и промежуточной аттестации. Критерии оценивания. Отлично: величина рейтинга обучающегося по дисциплине 85...100%. Хорошо: величина рейтинга обучающегося по дисциплине 75...84%. Удовлетворительно: величина рейтинга обучающегося по дисциплине 60...74 %. Неудовлетворительно: величина рейтинга обучающегося по дисциплине 0...59 %. В случае недостаточного рейтинга обучающегося предлагается получения дополнительных баллов за промежуточное испытание, которые включает письменный ответ на контрольные вопросы по всем разделам курса. Студенту задаются 2 вопроса из списка контрольных вопросов. Время, отведенное на опрос - 15 минут При оценивании результатов мероприятия используется балльно-рейтинговая система оценивания результатов учебной деятельности обучающихся (утверждена приказом ректора от 24.05.2019 г. № 179) Правильный ответ на вопрос соответствует 2 баллам. Частично правильный ответ соответствует 1 баллу. Неправильный ответ на вопрос соответствует 0 баллов. Максимальное количество баллов – 4</p>	В соответствии с пп. 2.5, 2.6 Положения
---------	--	---

### 6.3. Паспорт фонда оценочных средств

Компетенции	Результаты обучения	№ КМ										
		1	2	3	4	5	6	7	8	9	10	11
ПК-1	Знает: основные законы эволюции технических систем; основные источники информации для принятия технических решений; подходы и методы современной теории решения изобретательских задач	+	+	+	+	+	+	+	+	+	+	+
ПК-1	Умеет: применять основные законы эволюции технических систем к анализу тенденций развития ракетной техники; оценивать полноту и достоверность получаемой информации для принятия технических решений	+	+	+	+	+	+	+	+	+	+	+
ПК-1	Имеет практический опыт: выявления противоречий в конструкции и решение задач по их устранению с использованием методов теории решения изобретательских задач	+	+	+	+	+	+	+	+	+	+	+

Типовые контрольные задания по каждому мероприятию находятся в приложениях.

## 7. Учебно-методическое и информационное обеспечение дисциплины

### Печатная учебно-методическая документация

#### а) основная литература:

1. Никифоров, А. Д. Взаимозаменяемость, стандартизация и технические измерения Учеб. пособие для вузов по машиностроит. специальностям А. Д. Никифоров. - 3-е изд., испр. - М.: Высшая школа, 2003. - 509, [1] с. ил.

#### б) дополнительная литература:

1. Злотин, Б. Л. Решение исследовательских задач Ч. 1 ТРИЗ и наука Б. Л. Злотин, А. В. Зусман. - Кишинев: Прогресс: Карта молдовеняскэ, 1991. - 201 с. ил.

в) отечественные и зарубежные журналы по дисциплине, имеющиеся в библиотеке:  
Не предусмотрены

г) методические указания для студентов по освоению дисциплины:

1. Щипицин А.Г. Основной информационный фонд теории решения изобретательских задач: Учеб. пособие для практических и лабораторных занятий. - Челябинск: ЧГТУ, 1995. - 80 с

из них: учебно-методическое обеспечение самостоятельной работы студента:

### Электронная учебно-методическая документация

№	Вид литературы	Наименование ресурса в электронной форме	Библиографическое описание
1	Основная литература	Электронно-библиотечная система издательства Лань	Половинкин, А.И. Основы инженерного творчества. [Электронный ресурс] : учеб. пособие — Электрон. дан. — СПб. : Лань, 2016. — 364 с. — Режим доступа: <a href="http://e.lanbook.com/book/71759">http://e.lanbook.com/book/71759</a>
2	Основная литература	Электронно-библиотечная система издательства Лань	Быков, В.В. Исследовательское проектирование в машиностроении [Электронный ресурс] / В.В. Быков, В.П. Быков. — Электрон. дан. — Москва : Машиностроение, 2011. — 256 с. — Режим доступа: <a href="https://e.lanbook.com/book/3312">https://e.lanbook.com/book/3312</a> . — Загл. с экрана.
3	Дополнительная литература	Электронно-библиотечная система издательства Лань	Гин, А.А. Теория решения изобретательских задач. Учебное пособие I уровня [Электронный ресурс] : учебно-методическое пособие / А.А. Гин, А.В. Кудрявцев, В.Ю. Бубенцов, А. Серединский. — Электрон. дан. — Томск : ТПУ, 2017. — 64 с. — Режим доступа: <a href="https://e.lanbook.com/book/106753">https://e.lanbook.com/book/106753</a> . — Загл. с экрана.

Перечень используемого программного обеспечения:

1. Microsoft-Windows(бессрочно)
2. Microsoft-Office(бессрочно)
3. Dassault Systèmes-SolidWorks Education Edition 500 CAMPUS(бессрочно)
4. ASCON-Компас 3D(бессрочно)

Перечень используемых профессиональных баз данных и информационных справочных систем:

1. -Информационные ресурсы ФГУ ФИПС(бессрочно)

### 8. Материально-техническое обеспечение дисциплины

Вид занятий	№	Основное оборудование, стенды, макеты, компьютерная техника,
-------------	---	--

	ауд.	предустановленное программное обеспечение, используемое для различных видов занятий
Практические занятия и семинары	109 (2)	Компьютеры: Core 2 Duo E66002 , 2400MHz-1066 4096 кб - 11 шт. ПО: Microsoft Windows XP Home Edition, Компас