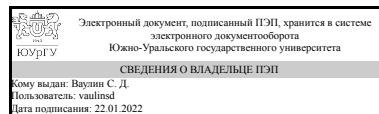


ЮЖНО-УРАЛЬСКИЙ ГОСУДАРСТВЕННЫЙ УНИВЕРСИТЕТ

УТВЕРЖДАЮ:
Директор института
Политехнический институт



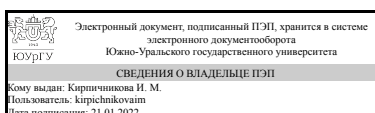
С. Д. Ваулин

РАБОЧАЯ ПРОГРАММА

**дисциплины 1.Ф.ПЗ.18 Электрические станции и подстанции
для направления 13.03.02 Электроэнергетика и электротехника
уровень Бакалавриат
профиль подготовки Электроэнергетические системы с интегрированной релейной защитой и автоматикой
форма обучения заочная
кафедра-разработчик Электрические станции, сети и системы электроснабжения**

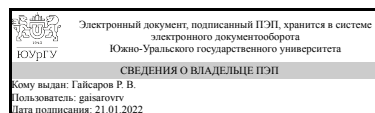
Рабочая программа составлена в соответствии с ФГОС ВО по направлению подготовки 13.03.02 Электроэнергетика и электротехника, утверждённым приказом Минобрнауки от 28.02.2018 № 144

Зав.кафедрой разработчика,
д.техн.н., проф.



И. М. Кирпичникова

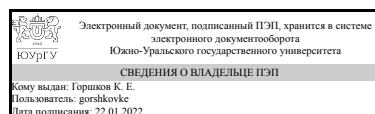
Разработчик программы,
к.техн.н., доц., доцент



Р. В. Гайсаров

СОГЛАСОВАНО

Руководитель образовательной
программы
к.техн.н.



К. Е. Горшков

1. Цели и задачи дисциплины

Целью изучения учебной дисциплины «Электрические станции и подстанции» является: освоение технологии производства электроэнергии на электрических станциях, преобразование и распределение ее на подстанциях, изучение электрических схем и правил оперативных переключений в электроустановках. Задачи дисциплины: научить студентов правильно читать и использовать электрические схемы, привить навыки проведения оперативных переключений в электроустановках.

Краткое содержание дисциплины

Введение (электроэнергетическая система). Технологическая часть электрических станций. Главные электрические схемы электрических станций и подстанций. Системы собственных нужд электростанций и подстанций.

2. Компетенции обучающегося, формируемые в результате освоения дисциплины

Планируемые результаты освоения ОП ВО (компетенции)	Планируемые результаты обучения по дисциплине
ПК-1 Способен участвовать в проектировании объектов профессиональной деятельности.	Знает: Нормативные документы, определяющие требования к выбору электрических схем электроэнергетических объектов, правила устройства электроустановок, нормы технологического проектирования подстанций, схемы принципиальные электрических распределительных устройств подстанций напряжением 35-750 кВ. Умеет: Пользоваться нормативными документами и методиками проектирования электроэнергетических объектов Имеет практический опыт: Работы с нормативно-техническими документами
ПК-2 Способен участвовать в эксплуатации объектов профессиональной деятельности	Знает: Параметры основного электротехнического оборудования электроэнергетики: синхронных генераторов, силовых трансформаторов, коммутационных аппаратов, измерительных трансформаторов тока и напряжения Умеет: Находить и определять параметры высоковольтного электрооборудования по справочным, каталожным, нормативным и др. документам Имеет практический опыт: Выбора основного высоковольтного электрооборудования и расчета его параметров

3. Место дисциплины в структуре ОП ВО

Перечень предшествующих дисциплин, видов работ учебного плана	Перечень последующих дисциплин, видов работ
Электрические машины,	Техника высоких напряжений

Общая энергетика	
------------------	--

Требования к «входным» знаниям, умениям, навыкам студента, необходимым при освоении данной дисциплины и приобретенным в результате освоения предшествующих дисциплин:

Дисциплина	Требования
Общая энергетика	Иметь представление о назначении, устройстве, принципе работы, технических характеристиках, области использования теплосилового оборудования
Электрические машины	Знать назначение, устройство, принцип работы, технические характеристики, области использования электрических машин

4. Объём и виды учебной работы

Общая трудоемкость дисциплины составляет 3 з.е., 108 ч., 18,25 ч. контактной работы

Вид учебной работы	Всего часов	Распределение по семестрам в часах	
		Номер семестра	
		7	
Общая трудоёмкость дисциплины	108	108	
<i>Аудиторные занятия:</i>	12	12	
Лекции (Л)	8	8	
Практические занятия, семинары и (или) другие виды аудиторных занятий (ПЗ)	0	0	
Лабораторные работы (ЛР)	4	4	
<i>Самостоятельная работа (СРС)</i>	89,75	89,75	
с применением дистанционных образовательных технологий	0		
Подготовка к сдаче зачета	12	12	
Выполнение расчетно-графической работы	49,75	49.75	
Подготовка к лабораторным работам	28	28	
Консультации и промежуточная аттестация	6,25	6,25	
Вид контроля (зачет, диф.зачет, экзамен)	-	зачет	

5. Содержание дисциплины

№ раздела	Наименование разделов дисциплины	Объем аудиторных занятий по видам в часах			
		Всего	Л	ПЗ	ЛР
1	Введение (электроэнергетическая система).	0	0	0	0
2	Производство электроэнергии	0	0	0	0
3	Электрические схемы электрических станций и подстанций.	2	2	0	0
4	Электрические схемы распределительных устройств	8	4	0	4

5	Электрические схемы системы собственных нужд электростанций и подстанций.	2	2	0	0
---	---	---	---	---	---

5.1. Лекции

№ лекции	№ раздела	Наименование или краткое содержание лекционного занятия	Кол-во часов
1	3	Структурные электрические схемы КЭС (ГРЭС).	1
2	3	Особенности структурных электрических схем ТЭЦ, ГТУ, АЭС.	1
3	4	Распределительные устройства (РУ). Определение, назначение, классификация РУ. Схемы РУ радиального типа.	2
4	4	Схемы РУ кольцевого типа.	1
5	4	Комбинированные схемы РУ. Упрощенные схемы РУ.	1
6	5	Схемы С.Н. КЭС. Схемы С.Н. ТЭЦ. Схемы С.Н. подстанций.	2

5.2. Практические занятия, семинары

Не предусмотрены

5.3. Лабораторные работы

№ занятия	№ раздела	Наименование или краткое содержание лабораторной работы	Кол-во часов
1	4	"Радиальные" схемы распределительных устройств	2
2	4	"Упрощенные" схемы распределительных устройств	2

5.4. Самостоятельная работа студента

Выполнение СРС			
Подвид СРС	Список литературы (с указанием разделов, глав, страниц) / ссылка на ресурс	Семестр	Кол-во часов
Подготовка к сдаче зачета	1. Балаков, Ю. Н. Проектирование схем электроустановок Учеб. пособие для вузов по специальностям 650900 "Электроэнергетика" Ю. Н. Балаков, М. Ш. Мисриханов, А. В. Шунтов. - 2-е изд., стер. - М.: МЭИ, 2006. - 287 с. ил. 2. Электрическая часть станций и подстанций Учеб. для вузов по спец. "Электрические станции" Под ред. А. А. Васильева. - 2-е изд., перераб. и доп. - М.: Энергоатомиздат, 1990. - 575 с. ил.	7	12
Выполнение расчетно-графической работы	Балаков Ю.Н., Проектирование схем электроустановок: учебное пособие для вузов. [Электронный ресурс] / Балаков Ю.Н., Мисриханов М.Ш., Шунтов А.В. — Электрон. дан. — М. : Издательский дом МЭИ, 2016. — 288 с.	7	49,75
Подготовка к лабораторным работам	Распределительные устройства электрических станций и подстанций: методические указания к лабораторным	7	28

	работам / составители: Л.А. Беляева, Р.В. Гайсаров, И.Т. Лисовская, Е.Ю. Юрченко. – Челябинск: Издательский центр ЮУрГУ, 2010. – Ч. 2. – 19 с.		
--	--	--	--

6. Текущий контроль успеваемости, промежуточная аттестация

Контроль качества освоения образовательной программы осуществляется в соответствии с Положением о балльно-рейтинговой системе оценивания результатов учебной деятельности обучающихся.

6.1. Контрольные мероприятия (КМ)

№ КМ	Се-мestr	Вид контроля	Название контрольного мероприятия	Вес	Макс. балл	Порядок начисления баллов	Учи-тыва-ется в ПА
1	7	Проме-жуточная аттестация	Зачет	-	1	Для получения зачета необходимо в установленное время написать письменную работу, в которой каждый студент должен ответить на поставленные преподавателем вопросы из установленного списка.	зачет
2	7	Текущий контроль	Расчетно-графическая работа (РГР)	1	1	Выполнение РГР дает право на сдачу зачета (студент получает 1 балл).	зачет

6.2. Процедура проведения, критерии оценивания

Вид промежуточной аттестации	Процедура проведения	Критерии оценивания
зачет	Для получения зачета необходимо в установленное время: 1) выполнить РГР; 2) написать письменную работу, в которой каждый студент должен ответить на поставленные преподавателем вопросы из установленного списка.	В соответствии с пп. 2.5, 2.6 Положения

6.3. Оценочные материалы

Компетенции	Результаты обучения	№ КМ	
		1	2
ПК-1	Знает: Нормативные документы, определяющие требования к выбору электрических схем электроэнергетических объектов, правила устройства электроустановок, нормы технологического проектирования подстанций, схемы принципиальные электрических распределительных устройств подстанций напряжением 35-750 кВ.	+	+
ПК-1	Умеет: Пользоваться нормативными документами и методиками проектирования электроэнергетических объектов	+	+
ПК-1	Имеет практический опыт: Работы с нормативно-техническими документами	+	+
ПК-2	Знает: Параметры основного электротехнического оборудования электроэнергетики: синхронных генераторов, силовых трансформаторов, коммутационных аппаратов, измерительных трансформаторов тока и	+	

	напряжения		
ПК-2	Умеет: Находить и определять параметры высоковольтного электрооборудования по справочным, каталожным, нормативным и др. документам	+	
ПК-2	Имеет практический опыт: Выбора основного высоковольтного электрооборудования и расчета его параметров	+	

Фонды оценочных средств по каждому контрольному мероприятию находятся в приложениях.

7. Учебно-методическое и информационное обеспечение дисциплины

Печатная учебно-методическая документация

а) основная литература:

1. Балаков, Ю. Н. Проектирование схем электроустановок Учеб. пособие для вузов по специальностям 650900 "Электроэнергетика" Ю. Н. Балаков, М. Ш. Мисриханов, А. В. Шунтов. - 2-е изд., стер. - М.: МЭИ, 2006. - 287 с. ил.
2. Электрическая часть станций и подстанций Учеб. для вузов по спец. "Электрические станции" Под ред. А. А. Васильева. - 2-е изд., перераб. и доп. - М.: Энергоатомиздат, 1990. - 575 с. ил.

б) дополнительная литература:

1. Неклепаев, Б. Н. Электрическая часть электростанций и подстанций Учеб. для электроэнерг. спец. вузов. - 2-е изд., перераб. и доп. - М.: Энергоатомиздат, 1986. - 640 с. ил.
2. Рожкова, Л. Д. Электрооборудование электрических станций и подстанций Учеб. по специальностям 1001 "Электрические станции, сети и системы", 2102 "Релейная защита и автоматизация электроэнергетических систем" Л. Д. Рожкова, Л. К. Карнеева, Т. В. Чиркова. - 2-е изд., стер. - М.: Академия, 2005. - 446,[1] с.

в) отечественные и зарубежные журналы по дисциплине, имеющиеся в библиотеке:

Не предусмотрены

г) методические указания для студентов по освоению дисциплины:

1. Распределительные устройства электрических станций и подстанций: методические указания к лабораторным работам / составители: Л.А. Беляева, Р.В. Гайсаров, И.Т. Лисовская, Е.Ю. Юрченко. – Челябинск: Издательский центр ЮУрГУ, 2010. – Ч. 2. – 19 с.

из них: учебно-методическое обеспечение самостоятельной работы студента:

Электронная учебно-методическая документация

№	Вид литературы	Наименование ресурса в электронной форме	Библиографическое описание
1	Основная литература	Электронно-библиотечная система издательства Лань	Балаков Ю.Н., Проектирование схем электроустановок: учебное пособие для вузов. [Электронный ресурс] / Балаков Ю.Н., Мисриханов М.Ш., Шунтов А.В.. — Электрон. дан. — М. : Издательский дом МЭИ, 2016. — 288 с. — Режим доступа:

Перечень используемого программного обеспечения:

Нет

Перечень используемых профессиональных баз данных и информационных справочных систем:

Нет

8. Материально-техническое обеспечение дисциплины

Вид занятий	№ ауд.	Основное оборудование, стенды, макеты, компьютерная техника, предустановленное программное обеспечение, используемое для различных видов занятий
Зачет, диф. зачет	147 (1)	Доска
Практические занятия и семинары	147 (1)	Видео- аудиокомплекс
Лекции	453 (1)	Видео- аудиокомплекс
Лабораторные занятия	141а (1)	Мнемосхемы распределительных устройств, тренажер по оперативным переключениям "Орег", макеты ОРУ-500 и ОРУ-110 кВ, КРУ-6 кВ.