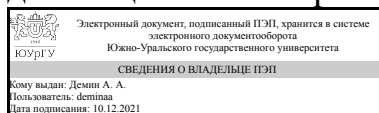


# ЮЖНО-УРАЛЬСКИЙ ГОСУДАРСТВЕННЫЙ УНИВЕРСИТЕТ

УТВЕРЖДАЮ:  
Директор института  
Институт открытого и  
дистанционного образования



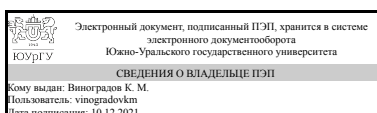
А. А. Демин

## РАБОЧАЯ ПРОГРАММА

**дисциплины** 1.Ф.П1.16.01 Преобразовательная техника  
**для направления** 13.03.02 Электроэнергетика и электротехника  
**уровень** Бакалавриат  
**профиль подготовки** Электропривод и автоматизация промышленных установок и технологических комплексов  
**форма обучения** очная  
**кафедра-разработчик** Техника, технологии и строительство

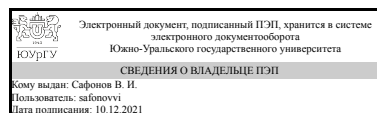
Рабочая программа составлена в соответствии с ФГОС ВО по направлению подготовки 13.03.02 Электроэнергетика и электротехника, утверждённым приказом Минобрнауки от 28.02.2018 № 144

Зав.кафедрой разработчика,  
к.техн.н., доц.



К. М. Виноградов

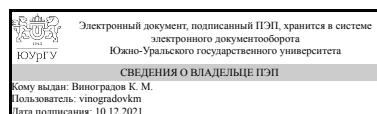
Разработчик программы,  
к.физ.-мат.н., доц., доцент



В. И. Сафонов

СОГЛАСОВАНО

Руководитель образовательной  
программы  
к.техн.н., доц.



К. М. Виноградов

## 1. Цели и задачи дисциплины

Цель дисциплины заключается в изучении процессов в диодах, тиристорах и транзисторах при работе их в устройствах, регулирующих передачу больших потоков энергии. Задачей дисциплины является изучение основных характеристик и параметров устройств преобразовательной техники и подбор элементов для использования в определенной области техники.

## Краткое содержание дисциплины

В дисциплине изучаются процессы, процессы в элементах силовой электроники. Также рассматриваются основные параметры и характеристики вентильных выпрямителей и инверторов. Для неуправляемых однофазных и трехфазных выпрямителей рассматриваются показатели качества работы выпрямителя и их влияние на сеть. Для управляемых выпрямителей изучаются их характеристики в выпрямительном и инверторном режимах. Рассматриваются свойства широтно-импульсной модуляции и управляемых инверторов на основе ШИМ. Большое внимание уделяется способам рекуперации энергии для электропривода.

## 2. Компетенции обучающегося, формируемые в результате освоения дисциплины

Планируемые результаты освоения ОП ВО (компетенции)	Планируемые результаты обучения по дисциплине
ПК-1 Способен участвовать в проектировании объектов профессиональной деятельности	Знает: Принципы действия вентильных преобразователей, их характеристики и параметры Умеет: Рассчитывать параметры элементов силовых схем вентильных преобразователей Имеет практический опыт: Разработки простых силовых схем вентильных преобразователей
ПК-3 Способен участвовать в научно-исследовательской работе по видам профессиональной деятельности	Знает: Основы расчета схем вентильных преобразователей Умеет: Выполнять экспериментальные исследования по заданной методике, обрабатывать результаты экспериментов и оформлять отчет Имеет практический опыт: Исследования объектов силовой электроники

## 3. Место дисциплины в структуре ОП ВО

Перечень предшествующих дисциплин, видов работ учебного плана	Перечень последующих дисциплин, видов работ
Электрический привод, Электрические и электронные аппараты, Силовая электроника, Физические основы электроники, Электроснабжение, Электрические станции и подстанции, Автономные инверторы напряжения и тока, Микропроцессорные средства в электроприводах	Теория нелинейных и импульсных систем регулирования, Методы автоматизированного проектирования электроприводов, Микропроцессорные системы управления электроприводов, Моделирование электропривода, Моделирование электронных устройств

и технологических комплексах, Электроэнергетические системы и сети, Теория электропривода, Электрические машины, Теория автоматического управления, Производственная практика, научно-исследовательская работа (5 семестр), Производственная практика, научно-исследовательская работа (4 семестр)	
--	--

Требования к «входным» знаниям, умениям, навыкам студента, необходимым при освоении данной дисциплины и приобретенным в результате освоения предшествующих дисциплин:

Дисциплина	Требования
Теория автоматического управления	<p>Знает: Методы анализа и синтеза систем автоматического регулирования и управления; основные проблемы и перспективы направления развития теории автоматического регулирования</p> <p>Методы анализа и синтеза систем автоматического регулирования и управления; основные проблемы и перспективы направления развития теории автоматического регулирования</p> <p>Умеет: Обоснованно выбирать структуры и схемы автоматического регулирования и управления, осуществлять параметрическую оптимизацию регулирующих и управляющих устройств, Обоснованно выбирать структуры и схемы автоматического регулирования и управления, осуществлять параметрическую оптимизацию регулирующих и управляющих устройств</p> <p>Имеет практический опыт: Синтеза регуляторов системы автоматического регулирования, Применения методов синтеза регуляторов системы автоматического регулирования</p>
Электрический привод	<p>Знает: Математическое описание, схемы включения, основные параметры и элементы проектирования электроприводов, Назначение, элементную базу, характеристики и регулировочные свойства электроприводов с двигателями постоянного и переменного тока</p> <p>Умеет: Использовать приближенные методы расчета и выбора основных элементов электрических приводов; разрабатывать и анализировать простые модели электроприводов и их элементов, Применять, эксплуатировать и производить выбор электрических аппаратов, машин, электрического привода; проводить типовые лабораторные испытания электрических приводов; анализировать параметры и требования источников питания, а также характеристики нагрузки, как основы технического задания для проектирования электроприводов и их компонентов</p> <p>Имеет</p>

	<p>практический опыт: Расчета, проектирования и конструирования электроэнергетического и электротехнического оборудования и систем, Проведения стандартных испытаний электроэнергетического и электротехнического оборудования и систем; навыками анализа простых моделей электроприводов</p>
Электроэнергетические системы и сети	<p>Знает: Способы расчёта режима работы трансформатора, Основные методы анализа режимов электрической сети Умеет: Выбирать отпайки РПН, Рассчитывать параметры режимов электрических сетей Имеет практический опыт: Навыков регулирования напряжения на подстанции, Оценки режимов работы электроэнергетических сетей</p>
Силовая электроника	<p>Знает: Принципы действия вентильных преобразователей, их характеристики и параметры , Основы расчета схем вентильных преобразователей Умеет: Рассчитывать параметры элементов силовых схем вентильных преобразователей, Выполнять экспериментальные исследования по заданной методике, обрабатывать результаты экспериментов и оформлять отчет Имеет практический опыт: Разработки простых силовых схем вентильных преобразователей , Исследования объектов силовой электроники</p>
Теория электропривода	<p>Знает: Основные режимы работы общепромышленных электроприводов и пути их обеспечения, Функциональные схемы типовых производственных электроприводов, их достоинства и недостатки Умеет: Обеспечивать работу регулируемого электропривода и входящих в его состав составных частей для максимальной производительности либо максимальной эффективности эксплуатируемого объекта, Рассчитывать режимы работы электрических машин, полупроводниковых преобразователей, а также дополнительного электрооборудования, входящего в состав электрического привода. Имеет практический опыт: Настройки и регулирования скорости типовых разомкнутых систем общепромышленных электроприводов, Выбора элементов силовой части электрического привода для обеспечения функционирования с заданными характеристиками по производительности и энергоэффективности</p>
Электроснабжение	<p>Знает: Основные принципы построения электрических сетей систем электроснабжения, типовые схемы и приоритетные области их использования, достоинства и недостатки типовых схем, Основные источники информации по направлению профессиональной деятельности Умеет: Пользоваться при эксплуатации СЭС справочной литературой и</p>

	<p>нормативными материалами, Анализировать и систематизировать информацию, извлечённую из различных источников, необходимую для решения конкретных задач в области проектирования систем электроснабжения с учётом требований нормативных документов  Имеет практический опыт: Составления схем замещения СЭС и определения параметров их элементов, Проведения простейших расчётов, связанных с проектированием систем электроснабжения</p>
<p>Автономные инверторы напряжения и тока</p>	<p>Знает: Основы расчета схем автономных инверторов, Принципы действия автономных инверторов, их характеристики и параметры  Умеет: Выполнять экспериментальные исследования по заданной методике, обрабатывать результаты экспериментов и оформлять отчет, Рассчитывать параметры элементов силовых схем автономных инверторов  Имеет практический опыт: Исследования объектов силовой электроники, Способностью разрабатывать простые силовые схемы автономных инверторов</p>
<p>Электрические и электронные аппараты</p>	<p>Знает: Основные характеристики аппаратов, которые применяются в современной электроэнергетике  Умеет: Выбирать основные типы электрических аппаратов для коммутации и защиты электрических цепей объектов профессиональной деятельности  Имеет практический опыт: Экспериментального исследования электрических аппаратов</p>
<p>Физические основы электроники</p>	<p>Знает: Принцип действия диодов, транзисторов, тиристоров, интегральных микросхем, их характеристики и параметры; основы расчета простейших схем силовых преобразователей и аналоговых электронных усилителей  Умеет: Использовать методы анализа линейных и нелинейных электрических цепей для расчета простейших схем силовых преобразователей на основе полупроводниковых приборов  Имеет практический опыт: Моделирования простейших схем силовых преобразователей и аналоговых электронных усилителей</p>
<p>Микропроцессорные средства в электроприводах и технологических комплексах</p>	<p>Знает: Устройство, принцип действия электронного осциллографа и других измерительных приборов (мультиметр, генератор, приставка-осциллограф), Принципы действия, схемы исполнения и характеристики микропроцессорных средств, систем электропривода и технологических объектов автоматизации, последовательность расчета электромеханических систем  Умеет: Измерять параметры и снимать характеристики микропроцессорных устройств и микроконтроллеров с применением электронных осциллографов и других измерительных</p>

	<p>приборов, Проектировать микропроцессорные средства ввода и вывода данных, индикации и коррекции информации в дискретной форме для построения отдельных узлов и элементов электропривода и систем автоматизации Имеет практический опыт: Выполнять экспериментальные исследования микропроцессорных устройств и микроконтроллеров по заданной методике, Синтеза элементов и устройств микропроцессорных средств для электропривода и систем автоматизации в соответствии с техническим заданием и нормативно-технической документацией</p>
<p>Электрические машины</p>	<p>Знает: Теоретические предпосылки проектирования электрических машин и методы их расчета, Способы обеспечения требуемых выходных характеристик электрических машин, Виды электрических машин и их основные характеристики; эксплуатационные требования к различным видам электрических машин; инструментарий для измерения и контроля основных параметров технологического процесса; показатели качества технологического процесса; методы их определения Умеет: Решать вопросы проектирования электрических машин различной мощности, различных видов и различного назначения, Сформулировать требования к параметрам и выходным характеристикам электрических машин с учетом работы их в конкретных электротехнологических установках, Контролировать правильность получаемых данных и выводов; применять и производить выбор электроэнергетического и электротехнического оборудования: электрических машин; интерпретировать экспериментальные данные и сопоставлять их с теоретическими положениями Имеет практический опыт: Работы с технической и справочной литературой; навыками работы в прикладных пакетах MathCAD, MATLAB, Simulink, Практического применения стандартных методик расчёта выходных параметров электрических машин различного типа исполнения, Исполнения современных технических средства в профессиональной области; опытом работы с приборами и установками для экспериментальных исследований; опытом экспериментальных исследований режимов работы технических устройств и объектов электроэнергетики и электротехники</p>
<p>Электрические станции и подстанции</p>	<p>Знает: Параметры основного оборудования электроэнергетики - генераторов, трансформаторов, выключателей, разъединителей, измерительных</p>

	трансформаторов., Нормативные документы, определяющие требования к выбору электрических схем электроэнергетических объектов, - "ПУЭ", "НТП подстанций напряжением 35-750 кВ.", "Схемы принципиальные электрические распределительных устройств подстанций 35-750 кВ." Умеет: Находить и определять параметры основного оборудования электроэнергетики по справочным, каталожным, нормативным и др. документам., Пользоваться нормативными документами Имеет практический опыт: Выбора основного оборудования электроэнергетики, Проектирования электроэнергетических объектов
Производственная практика, научно-исследовательская работа (5 семестр)	Знает: Методы анализа и моделирования, теоретического и экспериментального исследования Умеет: Применять физико-математический аппарат для подготовки и выполнения типовых экспериментальных исследований по заданной методике Имеет практический опыт: Поиска, критического анализа и синтеза информации
Производственная практика, научно-исследовательская работа (4 семестр)	Знает: Методы анализа и моделирования, теоретического и экспериментального исследования Умеет: Применять физико-математический аппарат для подготовки и выполнения типовых экспериментальных исследований по заданной методике Имеет практический опыт: Поиска, критического анализа и синтеза информации

#### 4. Объём и виды учебной работы

Общая трудоемкость дисциплины составляет 3 з.е., 108 ч., 54,25 ч. контактной работы

Вид учебной работы	Всего часов	Распределение по семестрам в часах
		Номер семестра
		7
Общая трудоёмкость дисциплины	108	108
<i>Аудиторные занятия:</i>	48	48
Лекции (Л)	24	24
Практические занятия, семинары и (или) другие виды аудиторных занятий (ПЗ)	0	0
Лабораторные работы (ЛР)	24	24
<i>Самостоятельная работа (СРС)</i>	53,75	53,75
с применением дистанционных образовательных технологий	0	
оформление отчетов по лабораторным работам	23,74	23.74

изучение материала и подготовка к промежуточной аттестации	30,01	30.01
Консультации и промежуточная аттестация	6,25	6,25
Вид контроля (зачет, диф.зачет, экзамен)	-	зачет

## 5. Содержание дисциплины

№ раздела	Наименование разделов дисциплины	Объем аудиторных занятий по видам в часах			
		Всего	Л	ПЗ	ЛР
1	Силовая электроника	9	6	0	3
2	Выпрямители	16	7	0	9
3	Регуляторы напряжения	7	3	0	4
4	Инверторы	12	6	0	6
5	Рекуперация энергии	4	2	0	2

### 5.1. Лекции

№ лекции	№ раздела	Наименование или краткое содержание лекционного занятия	Кол-во часов
1	1	Элементы силовой электроники. Диоды, транзисторы и тиристоры	3
2	1	Элементы силовой электроники. Трансформаторы, конденсаторы, реакторы	2
3	1	Сравнение элементов силовой электроники	1
4	2	Однофазные и трехфазные схемы выпрямителей. Качественный анализ. Расчет основных параметров.	4
5	2	Сравнение выпрямителей. Качество выпрямленного напряжения. Качество напряжения в точке присоединения к сети. Эффективность использования оборудования	3
6	3	Регуляторы постоянного напряжения	1
7	3	Регуляторы переменного напряжения	2
8	4	Типы инверторов. Инверторы тона и напряжения. Инверторы ведомые сетью и автономные инверторы	3
9	4	Автономный инвертор напряжения. Переключающие функции. Широтно-импульсная модуляция и широтно-импульсное регулирование. Связь параметров системы управления и характеристик инвертора.	3
10	5	Реверсивные преобразователи и преобразователи частоты. Их схемы и параметры. Эффективность рекуперации энергии.	2

### 5.2. Практические занятия, семинары

Не предусмотрены

### 5.3. Лабораторные работы

№ занятия	№ раздела	Наименование или краткое содержание лабораторной работы	Кол-во часов
1	1	Выбор элементов силовой электроники в сети интернет и их моделирование	3
2	2	Анализ диодных выпрямителей без учета коммутации	2
3	2	Анализ тиристорных выпрямителей без учета коммутации	2
4	2	Анализ диодных выпрямителей с учетом коммутации	2



5	2	Подключение выпрямителя к сети. Качество электроэнергии в точке подключения	3
6	3	Анализ регуляторов постоянного и переменного напряжения	4
7	4	Анализ однофазного автономного инвертора напряжения с широтно-импульсным регулированием	3
8	4	Анализ трехфазного автономного инвертора напряжения с широтно-импульсной модуляцией	3
9	5	Преобразователи частоты со звеном постоянного напряжения	2

#### 5.4. Самостоятельная работа студента

Выполнение СРС			
Подвид СРС	Список литературы (с указанием разделов, глав, страниц) / ссылка на ресурс	Семестр	Кол-во часов
оформление отчетов по лабораторным работам	материалы в электронном ЮУрГУ	7	23,74
изучение материала и подготовка к промежуточной аттестации	материалы в электронном ЮУрГУ	7	30,01

#### 6. Текущий контроль успеваемости, промежуточная аттестация

Контроль качества освоения образовательной программы осуществляется в соответствии с Положением о балльно-рейтинговой системе оценивания результатов учебной деятельности обучающихся.

##### 6.1. Контрольные мероприятия (КМ)

№ КМ	Се-местр	Вид контроля	Название контрольного мероприятия	Вес	Макс. балл	Порядок начисления баллов	Учитывается в ПА
1	7	Текущий контроль	Задание 1	1	6	Студент выполняет и сдает индивидуальное задание через электронный ЮУрГУ. Баллы выставляются за правильность и полноту отчета о работе. 5 баллов - задание выполнено правильно, аккуратно оформлено, снабжено подробными комментариями и необходимыми рисунками. Критерием подробности оформления является оформление примеров в электронном ЮУрГУ. 4 балла - задание выполнено правильно, но есть небольшие замечания по оформлению, Например не указаны единицы измерения некоторых величин, отсутствуют некоторые комментарии, на рисунках указана не вся информация и т.д. 3 балла - задание выполнено в основном правильно, но имеются 1-2 незначительные ошибки, не приводящие к существенно неверным результатам или оформление	зачет

						<p>плохое, расчеты сложно понять, из-за отсутствия комментариев, нет единиц измерения величин, графики построены неаккуратно и т.д.</p> <p>2-балла – задание выполнено не полностью или задание выполнено, но допущены ошибки, приводящие к существенно неверным результатам или из присланного файла невозможно восстановить ход решения</p> <p>1-балл – наблюдаются только некоторые попытки что-то сделать</p> <p>0 баллов – задание не прислано.</p> <p>Дополнительный балл ставиться если работа сдана и зачтена (более 3 баллов) в сроки установленные для сдачи задания.</p>	
2	7	Текущий контроль	Задание 2	1	6	<p>Студент выполняет и сдает индивидуальное задание через электронный ЮУрГУ.</p> <p>Баллы выставляются за правильность и полноту отчета о работе.</p> <p>5 баллов - задание выполнено правильно, аккуратно оформлено, снабжено подробными комментариями и необходимыми рисунками. Критерием подробности оформления является оформление примеров в электронном ЮУрГУ.</p> <p>4 балла - задание выполнено правильно, но есть небольшие замечания по оформлению, Например не указаны единицы измерения некоторых величин, отсутствуют некоторые комментарии, на рисунках указана не вся информация и т.д.</p> <p>3 балла - задание выполнено в основном правильно, но имеются 1-2 незначительные ошибки, не приводящие к существенно неверным результатам или оформление плохое, расчеты сложно понять, из-за отсутствия комментариев, нет единиц измерения величин, графики построены неаккуратно и т.д.</p> <p>2-балла – задание выполнено не полностью или задание выполнено, но допущены ошибки, приводящие к существенно неверным результатам или из присланного файла невозможно восстановить ход решения</p> <p>1-балл – наблюдаются только некоторые попытки что-то сделать</p> <p>0 баллов – задание не прислано.</p> <p>Дополнительный балл ставиться если работа сдана и зачтена (более 3 баллов) в сроки установленные для сдачи задания.</p>	зачет
3	7	Текущий контроль	задание3	1	6	<p>Студент выполняет и сдает индивидуальное задание через электронный ЮУрГУ.</p> <p>Баллы выставляются за правильность и</p>	зачет

					<p>полноту отчета о работе.  5 баллов - задание выполнено правильно, аккуратно оформлено, снабжено подробными комментариями и необходимыми рисунками. Критерием подробности оформления является оформление примеров в электронном ЮУрГУ.  4 балла - задание выполнено правильно, но есть небольшие замечания по оформлению, Например не указаны единицы измерения некоторых величин, отсутствуют некоторые комментарии, на рисунках указана не вся информация и т.д.  3 балла - задание выполнено в основном правильно, но имеются 1-2 незначительные ошибки, не приводящие к существенно неверным результатам или оформление плохое, расчеты сложно понять, из-за отсутствия комментариев, нет единиц измерения величин, графики построены неаккуратно и т.д.  2-балла – задание выполнено не полностью или задание выполнено, но допущены ошибки, приводящие к существенно неверным результатам или из присланного файла невозможно восстановить ход решения  1-балл – наблюдаются только некоторые попытки что-то сделать  0 баллов – задание не прислано.  Дополнительный балл ставиться если работа сдана и зачтена (более 3 баллов) в сроки установленные для сдачи задания.</p>		
4	7	Промежуточная аттестация	зачет	-	1	<p>Студент выполняет и сдает индивидуальное задание через электронный ЮУрГУ.  Баллы выставляются за правильность и полноту отчета о работе.  5 баллов - задание выполнено правильно, аккуратно оформлено, снабжено подробными комментариями и необходимыми рисунками. Критерием подробности оформления является оформление примеров в электронном ЮУрГУ.  4 балла - задание выполнено правильно, но есть небольшие замечания по оформлению, Например не указаны единицы измерения некоторых величин, отсутствуют некоторые комментарии, на рисунках указана не вся информация и т.д.  3 балла - задание выполнено в основном правильно, но имеются 1-2 незначительные ошибки, не приводящие к существенно неверным результатам или оформление плохое, расчеты сложно понять, из-за</p>	зачет

					отсутствия комментариев, нет единиц измерения величин, графики построены неаккуратно и т.д. 2-балла – задание выполнено не полностью или задание выполнено, но допущены ошибки, приводящие к существенно неверным результатам или из присланного файла невозможно восстановить ход решения 1-балл – наблюдаются только некоторые попытки что-то сделать 0 баллов – задание не прислано.	
--	--	--	--	--	--	--

## 6.2. Процедура проведения, критерии оценивания

Вид промежуточной аттестации	Процедура проведения	Критерии оценивания
зачет	Если по журналу БРС более 60 % от максимального количества баллов - "зачет", если менее 60 % - для зачета студент вносит исправления в задания текущего контроля, чтобы набрать 60 %	В соответствии с пп. 2.5, 2.6 Положения

## 6.3. Оценочные материалы

Компетенции	Результаты обучения	№ КМ			
		1	2	3	4
ПК-1	Знает: Принципы действия вентильных преобразователей, их характеристики и параметры	+	+	+	+
ПК-1	Умеет: Рассчитывать параметры элементов силовых схем вентильных преобразователей	+	+	+	+
ПК-1	Имеет практический опыт: Разработки простых силовых схем вентильных преобразователей	+	+	+	+
ПК-3	Знает: Основы расчета схем вентильных преобразователей	+	+	+	+
ПК-3	Умеет: Выполнять экспериментальные исследования по заданной методике, обрабатывать результаты экспериментов и оформлять отчет	+	+	+	+
ПК-3	Имеет практический опыт: Исследования объектов силовой электроники	+	+	+	+

Фонды оценочных средств по каждому контрольному мероприятию находятся в приложениях.

## 7. Учебно-методическое и информационное обеспечение дисциплины

### Печатная учебно-методическая документация

#### а) основная литература:

1. Розанов, Ю. К. Силовая электроника Текст учеб. для вузов по направлению. "Электротехника, электромеханика и электротехнологии" Ю. К. Розанов, М. В. Рябчицкий, А. А. Кваснюк. - М.: Издательский дом МЭИ, 2007. - 631, [1] с. ил. 25 см.
2. Гельман, М. В. Преобразовательная техника Текст учеб. пособие по направлению "Электротехника, электромеханика и электротехнологии" М. В. Гельман, М. М. Дудкин, К. А. Преображенский ; Юж.-Урал. гос. ун-т, Каф.

Электропривод и автоматизация пром. установок ; ЮУрГУ. - Челябинск: Издательский Центр ЮУрГУ, 2009. - 423, [1] с. ил. электрон. версия

*б) дополнительная литература:*

1. Гельман, М. В. Преобразовательная техника Ч. 1 Полупроводниковые приборы и элементы микроэлектроники Учеб. пособие Юж.-Урал. гос. ун-т, Каф. Электропривод и автоматизация пром. установок; ЮУрГУ. - Челябинск: Издательство ЮУрГУ, 2000. - 105,[1] с. ил.
2. Гельман, М. В. Преобразовательная техника Ч. 2 Учеб. пособие М. В. Гельман; Юж.-Урал. гос. ун-т, Каф. Электропривод и автоматизация пром. установок; ЮУрГУ. - Челябинск: Издательство ЮУрГУ, 2002. - 103,[1] с.
3. Гельман, М. В. Преобразовательная техника Ч. 3 Учеб. пособие М. В. Гельман; Юж.-Урал. гос. ун-т, Каф. Электропривод и автоматизация пром. установок; ЮУрГУ. - Челябинск: Издательство ЮУрГУ, 2004. - 154, [1] с. ил.

*в) отечественные и зарубежные журналы по дисциплине, имеющиеся в библиотеке:*  
Не предусмотрены

*г) методические указания для студентов по освоению дисциплины:*

1. Мелешин, В.И. Транзисторная преобразовательная техника / В.И.Мелешин. – М.: Техносфера, 2006. – 632 с.
2. Семенов, Б.Ю. Силовая электроника: от простого к сложному / Б.Ю.Семенов. – М.: СОЛОН-ПРЕСС, 2006. – 416 с.

*из них: учебно-методическое обеспечение самостоятельной работы студента:*

### **Электронная учебно-методическая документация**

Нет

Перечень используемого программного обеспечения:

1. Microsoft-Windows(бессрочно)
2. Microsoft-Office(бессрочно)

Перечень используемых профессиональных баз данных и информационных справочных систем:

Нет

### **8. Материально-техническое обеспечение дисциплины**

Не предусмотрено