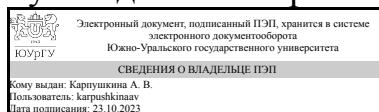


УТВЕРЖДАЮ:
Руководитель направления



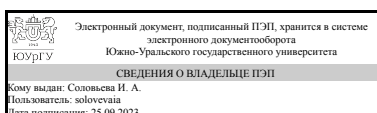
А. В. Карпушкина

РАБОЧАЯ ПРОГРАММА

дисциплины 1.О.13 Экономическая статистика
для направления 38.03.01 Экономика
уровень Бакалавриат
форма обучения очная
кафедра-разработчик Экономика и финансы

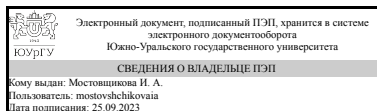
Рабочая программа составлена в соответствии с ФГОС ВО по направлению подготовки 38.03.01 Экономика, утверждённым приказом Минобрнауки от 12.08.2020 № 954

Зав.кафедрой разработчика,
Д.Экон.Н., доц.



И. А. Соловьева

Разработчик программы,
к.Экон.Н., доцент



И. А. Мостовщикова

1. Цели и задачи дисциплины

Цель: обучить студента специфическим методам и правилам экономической статистики, познакомить его со всеми этапами статистического исследования, научить применять статистические методы и приемы для анализа деятельности конкретной фирмы, предприятия, организации, привить навыки в обращении со статистической информацией, получаемой из различных источников. Задачами учебной дисциплины являются: 1) изучение основных понятий статистики; 2) овладение знаниями общих основ статистической науки; 3) овладение навыками организации и проведения статистических исследований; 4) изучение методик анализа и прогнозирования статистических результатов; 5) приобрести навыки работы с формами статистической отчетности; 6) уметь использовать в профессиональной деятельности основные методы обработки и анализа данных наблюдений и эксперимента.

Краткое содержание дисциплины

Основы теории общей и экономической статистики; основные методы статистики; показатели; средние величины; выборочное наблюдение; статистические взаимосвязи; ряды динамики; индексная теория; статистика населения; системы статистических показателей отраслей и секторов экономики; статистика рынка труда и заработной платы; статистика финансов; статистические показатели денежного обращения, инфляции и цен, налогов и налогообложения, финансовых рынков.

2. Компетенции обучающегося, формируемые в результате освоения дисциплины

Планируемые результаты освоения ОП ВО (компетенции)	Планируемые результаты обучения по дисциплине
ОПК-2 Способен осуществлять сбор, обработку и статистический анализ данных, необходимых для решения поставленных экономических задач	<p>Знает: - методы сбора, обработки и анализа данных, необходимых для решения поставленных экономических задач; - основы построения, расчета и анализа показателей статистики, характеризующих деятельность экономических систем на микро- и макро- уровне, основной инструментарий анализа экономических процессов, явлений и закономерностей</p> <p>Умеет: - на основе типовых методик рассчитывать и анализировать показатели статистики экономических систем на микро- и макроуровне, строить стандартные теоретические и эконометрические модели, выявлять тенденции изменения социальных и экономических показателей</p> <p>Имеет практический опыт: - применения современных методов сбора, обработки и анализа статистических данных, необходимых для решения профессиональных задач, с использованием современного инструментария и информационно-аналитических систем, интерпретации полученных результатов</p>

<p>ПК-1 Способен использовать автоматизированные системы сбора и обработки экономической информации для проведения расчетов экономических показателей организации</p>	<p>Знает: - методы сбора и обработки экономической информации, а также осуществления технико-экономических расчетов и анализа хозяйственной деятельности организации, с использованием вычислительной техники Умеет: - собирать и анализировать исходные данные, необходимые для расчета экономических и финансово-экономических показателей, характеризующих деятельность организации Имеет практический опыт: - мониторинга изменения данных для проведения расчетов экономических показателей организации</p>
---	--

3. Место дисциплины в структуре ОП ВО

Перечень предшествующих дисциплин, видов работ учебного плана	Перечень последующих дисциплин, видов работ
<p>1.Ф.02 Документирование управленческой деятельности, 1.О.16 Маркетинг, Учебная практика (ознакомительная) (2 семестр)</p>	<p>1.Ф.05 Организация предпринимательской деятельности, 1.Ф.17 Автоматизированные системы управления инвестициями, 1.Ф.18 Автоматизация бухгалтерского учета и анализа, Производственная практика (технологическая, проектно-технологическая) (6 семестр)</p>

Требования к «входным» знаниям, умениям, навыкам студента, необходимым при освоении данной дисциплины и приобретенным в результате освоения предшествующих дисциплин:

Дисциплина	Требования
<p>1.Ф.02 Документирование управленческой деятельности</p>	<p>Знает: - системы документирования на предприятии; - стандарты служебных документов, порядок документирования и хранения деловой документации Умеет: - оценивать характер информационных потоков на предприятии; - собирать и обрабатывать экономическую информацию;- систематизировать информацию по категориям и уровням доступа к ней Имеет практический опыт: - разработки основных служебных документов, регламентирующих управленческую деятельность;- организации документооборота на предприятии с использованием стандартных средств; - использования прикладных программных продуктов для автоматизации организации документооборота</p>
<p>1.О.16 Маркетинг</p>	<p>Знает: - маркетинговые подходы и инструменты принятия организационно-управленческих решений в профессиональной деятельности, - методологию маркетинговых исследований, виды маркетинговой информации и требования к</p>

	<p>ней, источники маркетинговой информации, способы сбора, анализа и обработки данных, для решения профессиональных задач в процессе организационно-управленческой деятельности</p> <p>Умеет: - определять и предлагать обоснованные организационно-управленческие решения в профессиональной деятельности;- выявлять и оценивать новые рыночные возможности, в том числе для разработки бизнес-плана, - определять цели и задачи маркетинговых исследований, виды необходимой маркетинговой информации, определять рациональную технологию получения и обработки маркетинговой информации, в том числе современными инструментами и интеллектуальными информационно-аналитическими системами, обобщать результаты исследований для выработки решений профессиональных задач, определять рациональное использование программного обеспечения для создания отчетов о состоянии элементов маркетинговой среды</p> <p>Имеет практический опыт: - применения маркетингового инструментария в целях принятия организационно-управленческих решений в профессиональной деятельности, в том числе выявления и оценки новых рыночных возможностей для разработки бизнес-планов создания и развития новых направлений деятельности и организаций, - применения методов сбора, анализа и обработки данных, необходимых для решения поставленных профессиональных задач с использованием современного инструментария и интеллектуальных информационно-аналитических систем;- планирования маркетинговых исследований, выбора методики и осуществления сбора вторичной и первичной маркетинговой информации, в том числе с использованием современных информационно-аналитических систем; - обработки информации с использованием информационных технологий и представления результатов исследований для выработки рекомендаций для решения профессиональных задач</p>
<p>Учебная практика (ознакомительная) (2 семестр)</p>	<p>Знает: - методы поиска, анализа и систематизации информации, - принципы организации учебной деятельности; - нормативно-правовую базу в профессиональной деятельности, - методы сбора и обработки экономической информации, статистического анализа данных для осуществления технико-экономических расчетов и анализа хозяйственной деятельности организации, с использованием вычислительной техники</p> <p>Умеет: - систематизировать, интерпретировать и представлять информацию, - определять круг</p>

	задач в рамках поставленной цели; - осуществлять поиск и анализ нормативно-правовой базы в рамках поставленных задач, - собирать и обрабатывать исходные данные, необходимые для расчета экономических и финансово-экономических показателей, характеризующих деятельность организации; применять информационные технологии для сбора и обработки экономических данных Имеет практический опыт: - поиска, анализа и представления информации, - определения круга задач, решаемых в рамках практики и их решение с учетом правовых норм, - подготовки исходных данных для проведения расчетов и анализа экономических и финансово-экономических показателей и их дальнейшего мониторинга
--	--

4. Объём и виды учебной работы

Общая трудоемкость дисциплины составляет 4 з.е., 144 ч., 72,5 ч. контактной работы

Вид учебной работы	Всего часов	Распределение по семестрам в часах	
		Номер семестра	
		4	
Общая трудоёмкость дисциплины	144	144	
<i>Аудиторные занятия:</i>	64	64	
Лекции (Л)	32	32	
Практические занятия, семинары и (или) другие виды аудиторных занятий (ПЗ)	32	32	
Лабораторные работы (ЛР)	0	0	
<i>Самостоятельная работа (СРС)</i>	71,5	71,5	
Выполнение домашних заданий	41,5	41,5	
Подготовка к зачету	30	30	
Консультации и промежуточная аттестация	8,5	8,5	
Вид контроля (зачет, диф.зачет, экзамен)	-	диф.зачет	

5. Содержание дисциплины

№ раздела	Наименование разделов дисциплины	Объем аудиторных занятий по видам в часах			
		Всего	Л	ПЗ	ЛР
1	Понятие о статистике. Статистическое наблюдение. Статистическая сводка и группировка.	12	6	6	0
2	Статистические показатели. Средние величины. Статистическое изучение вариации.	20	10	10	0
3	Моделирование рядов распределения. Выборочное наблюдение. Методы анализа связи.	12	6	6	0
4	Ряды динамики. Индексы.	12	6	6	0

5	Социально-экономическая статистика	8	4	4	0
---	------------------------------------	---	---	---	---

5.1. Лекции

№ лекции	№ раздела	Наименование или краткое содержание лекционного занятия	Кол-во часов
1	1	Основные задачи статистики. Терминология и история.	2
2	1	Статистическое наблюдение. Программа наблюдения.	2
3	1	Статистическая сводка и группировка данных.	2
4	2	Статистические показатели	2
5, 6	2	Средние величины (гармоническая, геометрическая, арифметическая, квадратическая, кубическая средние)	4
7, 8	2	Статистическое изучение вариации	4
9	3	Моделирование рядов распределения	2
10	3	Выборочное наблюдение	2
11	3	Методы анализа связи (корреляционно-регрессионный анализ)	2
12, 13	4	Ряды динамики	4
14	4	Индексы	2
15, 16	5	Социально-экономическая статистика (демографическая, трудовая, государственная и т.д.)	4

5.2. Практические занятия, семинары

№ занятия	№ раздела	Наименование или краткое содержание практического занятия, семинара	Кол-во часов
1	1	Вводное занятие. Знакомство. Проведение пробного исследования для наглядной демонстрации возможностей статистики	2
2	1	Статистическое наблюдение. Составление программы наблюдения. Работа в группах. Контрольный тест 1	2
3	1	Статистическая сводка и группировка. Решение задач.	2
4	2	Статистические показатели. Работа в группах. Контрольный тест 2	2
5, 6	2	Средние величины. Решение задач. Контрольный тест 3	4
7, 8	2	Статистическое изучение вариации. Расчет показателей вариации для сгруппированных и несгруппированных данных. Дисперсионный анализ. Решение задач.	4
9	3	Моделирование рядов распределения. Проверка гипотезы о нормальном распределении. Решение комплексной задачи. Контрольный тест 4	2
10	3	Выборочное наблюдение. Решение задач	2
11	3	Изучение методов анализа связи. Выявление силы связи. Построение тренда. Нахождение уравнения регрессии в Excel. Решение комплексной задачи.	2
12, 13	4	Ряды динамики. Индексы. Решение задач.	4
14	4	Индексы. Решение задач. Контрольный тест 5	2
15, 16	5	Социально-экономические показатели. Работа в группах. Контрольный тест 6	4

5.3. Лабораторные работы

Не предусмотрены

5.4. Самостоятельная работа студента

Выполнение СРС			
Подвид СРС	Список литературы (с указанием разделов, глав, страниц) / ссылка на ресурс	Семестр	Кол-во часов
Выполнение домашних заданий	1. Иванов, Ю. Н. Экономическая статистика : учебник / под ред. Ю.Н. Иванова. — 5-е изд., перераб. и доп. — Москва : ИНФРА-М, 2023. — 584 с. + Доп. материалы [Электронный ресурс]. — (Высшее образование: Бакалавриат). — DOI 10.12737/7728. - ISBN 978-5-16-010399-0. - Текст : электронный. - URL: https://znanium.com/catalog/product/1897185 (дата обращения: 21.05.2023). – Режим доступа: по подписке. 2. Дюкина, Т. О. Социально-экономическая статистика: Учебник / Под ред. Ковалев В.В. - СПб:СПбГУ, 2014. - 328 с.: ISBN 978-5-288-05536-2. - Текст : электронный. - URL: https://znanium.com/catalog/product/941162 (дата обращения: 06.09.2022). – Режим доступа: по подписке. 3. Материалы курса "Экономическая статистика" на портале "Электронный ЮУрГУ"	4	41,5
Подготовка к зачету	1. Иванов, Ю. Н. Экономическая статистика : учебник / под ред. Ю.Н. Иванова. — 5-е изд., перераб. и доп. — Москва : ИНФРА-М, 2023. — 584 с. + Доп. материалы [Электронный ресурс]. — (Высшее образование: Бакалавриат). — DOI 10.12737/7728. - ISBN 978-5-16-010399-0. - Текст : электронный. - URL: https://znanium.com/catalog/product/1897185 (дата обращения: 21.05.2023). – Режим доступа: по подписке. 2. Дюкина, Т. О. Социально-экономическая статистика: Учебник / Под ред. Ковалев В.В. - СПб:СПбГУ, 2014. - 328 с.: ISBN 978-5-288-05536-2. - Текст : электронный. - URL: https://znanium.com/catalog/product/941162 (дата обращения: 06.09.2022). – Режим доступа: по подписке. 3. Материалы курса "Экономическая статистика" на портале "Электронный ЮУрГУ"	4	30

6. Фонд оценочных средств для проведения текущего контроля успеваемости, промежуточной аттестации

Контроль качества освоения образовательной программы осуществляется в соответствии с Положением о балльно-рейтинговой системе оценивания результатов учебной деятельности обучающихся.

6.1. Контрольные мероприятия (КМ)

№ КМ	Се-местр	Вид контроля	Название контрольного мероприятия	Вес	Макс. балл	Порядок начисления баллов	Учитывается в ПА
1	4	Текущий контроль	Активная работа на практических занятиях	0,4	16	За каждое занятие студент может получить максимум 2 балла (1 балл за выполнение домашнего задания и 1 балл за решение задач на занятии). При оценивании результатов мероприятия используется балльно-рейтинговая система оценивания результатов учебной деятельности обучающихся (утверждена приказом ректора от 24.05.2019 г. № 179). Максимально возможное количество баллов - 16. Весовой коэффициент 0,4.	дифференцированный зачет
2	4	Текущий контроль	Тест 1 по теме "Введение в статистику. Предмет и метод статистики. Статистические признаки и статистические показатели"	0,1	10	10 вопросов (в т.ч. задач) в случайном порядке выбираются из базы в Электронном ЮУрГУ. 1 правильный ответ = 1 балл. При оценивании результатов мероприятия используется балльно-рейтинговая система оценивания результатов учебной деятельности обучающихся (утверждена приказом ректора от 24.05.2019 г. № 179). Максимально возможное количество баллов - 10. Весовой коэффициент 0,1.	дифференцированный зачет
3	4	Текущий контроль	Тест 2 по теме "Статистическое наблюдение. Сводка и группировка данных"	0,1	10	10 вопросов (в т.ч. задач) в случайном порядке выбираются из базы в Электронном ЮУрГУ. 1 правильный ответ = 1 балл. При оценивании результатов мероприятия используется балльно-рейтинговая система оценивания результатов учебной деятельности обучающихся (утверждена приказом ректора от 24.05.2019 г. №	дифференцированный зачет

						179). Максимально возможное количество баллов - 10. Весовой коэффициент 0,1.	
4	4	Текущий контроль	Тест 3 по теме "Средние величины"	0,1	20	10 вопросов (5 теоретических вопросов и 5 задач) в случайном порядке выбираются из базы в Электронном ЮУрГУ. Правильный ответ за теоретический вопрос = 1 балл. Правильный ответ на задачу = 3 балла. При оценивании результатов мероприятия используется балльно-рейтинговая система оценивания результатов учебной деятельности обучающихся (утверждена приказом ректора от 24.05.2019 г. № 179). Максимально возможное количество баллов - 20. Весовой коэффициент 0,1.	дифференцированный зачет
5	4	Текущий контроль	Тест 4 по теме "Анализ вариации данных"	0,1	12	9 вопросов (6 теоретических вопросов и 3 задачи) в случайном порядке выбираются из базы в Электронном ЮУрГУ. Правильный ответ на теоретический вопрос = 1 балл. Правильный ответ на задачу = 2 балла. При оценивании результатов мероприятия используется балльно-рейтинговая система оценивания результатов учебной деятельности обучающихся (утверждена приказом ректора от 24.05.2019 г. № 179). Максимально возможное количество баллов - 12. Весовой коэффициент 0,1.	дифференцированный зачет
6	4	Текущий контроль	Тест 5 по теме "Ряды динамики"	0,1	14	10 вопросов (6 теоретических вопросов и 4 задачи) в случайном порядке выбираются из базы в Электронном ЮУрГУ. Правильный	дифференцированный зачет

						ответ на теоретический вопрос = 1 балл. Правильный ответ на задачу = 2 балла. При оценивании результатов мероприятия используется балльно-рейтинговая система оценивания результатов учебной деятельности обучающихся (утверждена приказом ректора от 24.05.2019 г. № 179). Максимально возможное количество баллов - 14. Весовой коэффициент 0,1.	
7	4	Текущий контроль	Тест 6 по теме "Социально-экономические статистические показатели"	0,1	10	10 вопросов (в т.ч. задач) в случайном порядке выбираются из базы в Электронном ЮУрГУ. 1 правильный ответ = 1 балл. При оценивании результатов мероприятия используется балльно-рейтинговая система оценивания результатов учебной деятельности обучающихся (утверждена приказом ректора от 24.05.2019 г. № 179). Максимально возможное количество баллов - 10. Весовой коэффициент 0,1.	дифференцированный зачет
8	4	Промежуточная аттестация	Итоговый тест	-	25	20 вопросов (15 теоретических вопросов и 5 задач) в случайном порядке выбираются из базы в Электронном ЮУрГУ. Правильный ответ на теоретический вопрос = 1 балл. Правильный ответ на задачу = 2 балла. При оценивании результатов мероприятия используется балльно-рейтинговая система оценивания результатов учебной деятельности обучающихся (утверждена приказом ректора от 24.05.2019 г. № 179). Максимально возможное количество	дифференцированный зачет

6.2. Процедура проведения, критерии оценивания

Вид промежуточной аттестации	Процедура проведения	Критерии оценивания
дифференцированный зачет	Если в течение семестра студент набирает более 60% за курс, то он получает оценку "удовлетворительно". Если студент набирает более 75%, то он получает оценку "хорошо". Если студент набирает более 90%, то он получает оценку "отлично". Если оценка студента устраивает, то он освобождается от мероприятий промежуточной аттестации. Если оценка студента не устраивает, то он имеет право пройти контрольное мероприятие промежуточной аттестации и улучшить свою оценку за курс (в таком случае согласно балльно-рейтинговой системе оценивания результатов учебной деятельности обучающихся (утвержденна приказом ректора от 24.05.2019 г. № 179) применяется система 60/40, т.е. от балла, набранного в семестре в итоговую оценку за курс включается 60%, а от балла, набранного на мероприятии промежуточной аттестации - 40%).	В соответствии с пп. 2.5, 2.6 Положения

6.3. Паспорт фонда оценочных средств

Компетенции	Результаты обучения	№ КМ							
		1	2	3	4	5	6	7	8
ОПК-2	Знает: - методы сбора, обработки и анализа данных, необходимых для решения поставленных экономических задач; - основы построения, расчета и анализа показателей статистики, характеризующих деятельность экономических систем на микро- и макро-уровне, основной инструментарий анализа экономических процессов, явлений и закономерностей	+	+	+	+	+	+	+	+
ОПК-2	Умеет: - на основе типовых методик рассчитывать и анализировать показатели статистики экономических систем на микро- и макроуровне, строить стандартные теоретические и эконометрические модели, выявлять тенденции изменения социальных и экономических показателей	+	+	+	+	+	+	+	+
ОПК-2	Имеет практический опыт: - применения современных методов сбора, обработки и анализа статистических данных, необходимых для решения профессиональных задач, с использованием современного инструментария и информационно-аналитических систем, интерпретации полученных результатов	+				+	+	+	+
ПК-1	Знает: - методы сбора и обработки экономической информации, а также осуществления технико-экономических расчетов и анализа хозяйственной деятельности организации, с использованием вычислительной техники								
ПК-1	Умеет: - собирать и анализировать исходные данные, необходимые для расчета экономических и финансово-экономических показателей, характеризующих деятельность организации								
ПК-1	Имеет практический опыт: - мониторинга изменения данных для проведения расчетов экономических показателей организации								

Типовые контрольные задания по каждому мероприятию находятся в приложениях.

7. Учебно-методическое и информационное обеспечение дисциплины

Печатная учебно-методическая документация

а) основная литература:

Не предусмотрена

б) дополнительная литература:

Не предусмотрена

в) отечественные и зарубежные журналы по дисциплине, имеющиеся в библиотеке:

Не предусмотрены

г) методические указания для студентов по освоению дисциплины:

1. Ширшикова, Л.А. Экономическая статистика: методические указания. - Челябинск: Изд.центр ЮУрГУ, 2017

из них: учебно-методическое обеспечение самостоятельной работы студента:

1. Ширшикова, Л.А. Экономическая статистика: методические указания. - Челябинск: Изд.центр ЮУрГУ, 2017

Электронная учебно-методическая документация

Нет

Перечень используемого программного обеспечения:

1. Microsoft-Windows(бессрочно)
2. Microsoft-Office(бессрочно)
3. ФГАОУ ВО "ЮУрГУ (НИУ)"-Портал "Электронный ЮУрГУ" (<https://edu.susu.ru>)(бессрочно)

Перечень используемых профессиональных баз данных и информационных справочных систем:

Нет

8. Материально-техническое обеспечение дисциплины

Вид занятий	№ ауд.	Основное оборудование, стенды, макеты, компьютерная техника, предустановленное программное обеспечение, используемое для различных видов занятий
Зачет, диф.зачет	501 (1)	компьютеры (20 ед.), доска белая, электронные учебно-наглядные материалы
Контроль самостоятельной работы	501 (1)	Компьютеры (20 шт) с выходом в Интернет и доступом в электронную информационно-образовательную среду, столы компьютерные, столы письменные и стулья
Лекции	502 (1)	компьютер, проектор, экран, доска белая, электронные учебно-наглядные материалы
Практические занятия и семинары	305 (1)	компьютер, маркерная белая доска, проектор