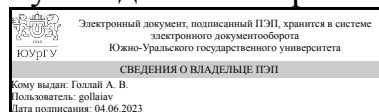


# ЮЖНО-УРАЛЬСКИЙ ГОСУДАРСТВЕННЫЙ УНИВЕРСИТЕТ

УТВЕРЖДАЮ:  
Руководитель направления



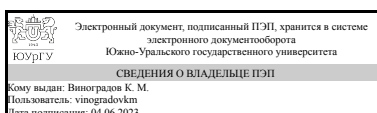
А. В. Голлай

## РАБОЧАЯ ПРОГРАММА

дисциплины 1.О.11 Электроника и схемотехника  
для направления 09.03.01 Информатика и вычислительная техника  
уровень Бакалавриат  
форма обучения очно-заочная  
кафедра-разработчик Техника, технологии и строительство

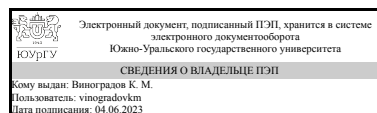
Рабочая программа составлена в соответствии с ФГОС ВО по направлению подготовки 09.03.01 Информатика и вычислительная техника, утверждённым приказом Минобрнауки от 19.09.2017 № 929

Зав.кафедрой разработчика,  
к.техн.н., доц.



К. М. Виноградов

Разработчик программы,  
к.техн.н., доц., заведующий  
кафедрой



К. М. Виноградов

## 1. Цели и задачи дисциплины

Цель дисциплины – формирование у бакалавров целостного представления об электронике и схемотехнике, как об инструментах, позволяющих анализировать и решать теоретические и практические задачи, связанные с их будущей профессиональной деятельностью. Задачи дисциплины: - познакомить студентов с методологией изучаемой дисциплины; - способствовать формированию базы научных знаний по электронике и схемотехнике; - развить у студентов творческий подход к теоретическому материалу, физическим трактовкам явлений и процессов, происходящих в микроэлектронных схемах, элементах цифровой схемотехники, преобразовательной техники; - познакомить студентов с основами электроники, импульсной техники и теории цифровых устройств и ЭВМ; - освоение методов анализа электронных цепей. - изучение физических принципов действия, характеристик, моделей и особенностей использования в электронных цепях основных типов активных приборов; - изучение принципов построения и основ анализа аналоговых и цифровых электронных схем и функциональных узлов цифровой аппаратуры; – изучение основных принципов функционирования современных электронных устройств.

## Краткое содержание дисциплины

Курс включает следующие основные темы: 1. Электронные приборы 2. Электронные устройства и преобразователи 3. Совместная работа цифровых элементов в составе узлов и устройств. Функциональные узлы комбинационного типа 4.

Функциональные узлы последовательностного типа 5. Запоминающие устройства 6. БИС/СБИС. Принципы построения цифровых устройств 7. Микропроцессорные БИС/СБИС. Интерфейсные БИС/СБИС в микропроцессорных комплектах

## 2. Компетенции обучающегося, формируемые в результате освоения дисциплины

Планируемые результаты освоения ОП ВО (компетенции)	Планируемые результаты обучения по дисциплине
ОПК-1 Способен применять естественнонаучные и общеинженерные знания, методы математического анализа и моделирования, теоретического и экспериментального исследования в профессиональной деятельности	Знает: принципы функционирования используемых аппаратных средств. Умеет: анализировать временные диаграммы аппаратных средств, обеспечивать электрическое сопряжение различных элементов программно-аппаратного комплекса. Имеет практический опыт: владения технологиями минимизации и надежного использования аппаратных средств.
ОПК-7 Способен участвовать в настройке и наладке программно-аппаратных комплексов	Знает: основы функционирования электронных компонентов ЭВМ и иных аппаратных средств. Умеет: пользоваться контрольно-измерительной аппаратурой, читать логические диаграммы и осциллограммы. Имеет практический опыт: владения навыками инструментального контроля исправности аппаратных средств.

### 3. Место дисциплины в структуре ОП ВО

Перечень предшествующих дисциплин, видов работ учебного плана	Перечень последующих дисциплин, видов работ
1.О.05.03 Специальные главы математики, 1.О.09 Введение в 3D-моделирование и автоматизированное проектирование, 1.О.05.02 Математический анализ, 1.О.07 Физика, 1.О.05.01 Алгебра и геометрия, 1.О.10 Электротехника	1.О.16 Метрология, стандартизация и сертификация, 1.О.13 Компьютерные сети и телекоммуникации

Требования к «входным» знаниям, умениям, навыкам студента, необходимым при освоении данной дисциплины и приобретенным в результате освоения предшествующих дисциплин:

Дисциплина	Требования
1.О.05.02 Математический анализ	Знает: основные понятия и методы дифференциального и интегрального исчисления функций одной и нескольких переменных; основные методы решения стандартных задач, использующих аппарат математического анализа. Умеет: использовать методы математического анализа для решения стандартных профессиональных задач; применять математический аппарат для аналитического описания процессов и явлений в профессиональных дисциплинах. Имеет практический опыт: решения прикладных задач с использованием методов математического анализа; применения дифференциального и интегрального исчисления функций одной и нескольких переменных в дисциплинах естественнонаучного содержания.
1.О.10 Электротехника	Знает: основные законы электрических и магнитных цепей устройство и принципы действия трансформаторов, электрических машин, их рабочие характеристики; основы безопасности при использовании электротехнических приборов и устройств. Умеет: читать электрические схемы, грамотно применять в своей работе электротехнические приборы и устройства; определять простейшие неисправности при работе электротехнических устройств; выбирать эффективные и безопасные исполнительные механизмы при эксплуатации электротехнических устройств. Имеет практический опыт: навыками расчета и эксплуатации электрических цепей и электротехнических устройств.
1.О.09 Введение в 3D-моделирование и автоматизированное проектирование	Знает: основные типы машинной графики, системы цвета, методы представления научно-технических расчетов и презентации проектов, 2D моделирование и основы оформления

	<p>чертежей по ЕСКД, 3D моделирование и основы создания сборок и наложения зависимостей, способы художественного 3D моделирования, основы оформления документации на программное обеспечение, основы 2D и 3D анимации, основные этапы проектирования. Умеет: распознавать различные типы графических объектов и выбирать программное обеспечение для их обработки, моделировать 2D и 3D объекты и оформлять документацию по ЕСКД, выбирать программное обеспечение для оформления документации на программы по ЕСПД, выбирать программное обеспечение для презентации проектов и научно-технических расчетов. Имеет практический опыт: работы с программным обеспечением по созданию и редактированию растровой и векторной графики, работы с программным обеспечением 2D и 3D моделирования и выполнения чертежей по ЕСКД, работы с программным обеспечением 2D и 3D анимации, работы с программным обеспечением по оформлению документации на программное обеспечение.</p>
<p>1.О.07 Физика</p>	<p>Знает: фундаментальные разделы физики; методы и средства измерения физических величин; методы обработки экспериментальных данных, структуру курса дисциплины, рекомендуемую литературу. Умеет: использовать знания фундаментальных основ, подходы и методы математики, физики в обучении и профессиональной деятельности, в интегрировании имеющихся знаний, наращивании накопленных знаний; применять математические методы, физические законы и вычислительную технику для решения практических задач; работать с измерительными приборами; выполнять физический эксперимент, обрабатывать результаты измерений, строить графики и проводить графический анализ опытных данных; считать систематические и случайные ошибки прямых и косвенных измерений, приборные ошибки; применять современное физическое оборудование и приборы при решении практических задач, применять основные законы физики для успешного решения задач, направленных на саморазвитие обучающегося и подготовку к профессиональной деятельности. Имеет практический опыт: владения фундаментальными понятиями и основными законами классической и современной физики и методами их использования; методологией организации, планирования, проведения и обработки результатов экспериментов и экспериментальных исследований; навыками</p>

	<p>физического эксперимента и умения применять конкретное физическое содержание в прикладных задачах будущей специальности; навыками проведения расчетов, как при решении задач, так и при научном эксперименте; навыками оформления отчетов по результатам исследований; навыками работы с измерительной аппаратурой, в том числе с цифровой измерительной техникой; навыками обработки экспериментальных данных и оценки точности измерений; навыками анализа полученных результатов, как решения задач, так эксперимента и измерений., самостоятельного решения учебных и профессиональных задач с применением методов и подходов, развиваемых и используемых в физике, в том числе задач, которые требуют применения измерительной аппаратуры; навыками правильного представления и анализа полученных результатов.</p>
1.О.05.03 Специальные главы математики	<p>Знает: основные понятия векторного и комплексного анализа, теории рядов; основные математические методы специальных разделов математики, применяемые в исследовании профессиональных проблем. Умеет: использовать в профессиональной деятельности базовые знания специальных разделов математики; применять математические модели простейших систем и процессов для решения профессиональных задач. Имеет практический опыт: использования средств и методов векторного и комплексного анализа, теории рядов в и основ математического моделирования в практической деятельности.</p>
1.О.05.01 Алгебра и геометрия	<p>Знает: теоретические основы линейной и векторной алгебры и аналитической геометрии; геометрический и физический смысл основных понятий алгебры и геометрии; простейшие приложения алгебры и геометрии в профессиональных дисциплинах. Умеет: использовать в познавательной и профессиональной деятельности базовые знания дисциплины; применять на практике знание дисциплины и проявлять высокую степень понимания; переводить на математический язык простейшие проблемы, поставленные в терминах других предметных областей; приобретать новые математические знания, используя образовательные информационные технологии. Имеет практический опыт: использования основных методов линейной алгебры и аналитической геометрии для решения задач, связанных с профессиональной деятельностью; навыками анализа учебной и научной математической литературы.</p>

#### 4. Объём и виды учебной работы

Общая трудоемкость дисциплины составляет 4 з.е., 144 ч., 43,5 ч. контактной работы

Вид учебной работы	Всего часов	Распределение по семестрам в часах	
		Номер семестра	
		4	
Общая трудоёмкость дисциплины	144	144	
<i>Аудиторные занятия:</i>	32	32	
Лекции (Л)	16	16	
Практические занятия, семинары и (или) другие виды аудиторных занятий (ПЗ)	8	8	
Лабораторные работы (ЛР)	8	8	
<i>Самостоятельная работа (СРС)</i>	100,5	100,5	
Подготовка к практическим занятиям	24	24	
Курсовой проект. Расчет стабилизатора напряжения с обратной связью	36	36	
Подготовка к экзамену	40,5	40,5	
Консультации и промежуточная аттестация	11,5	11,5	
Вид контроля (зачет, диф.зачет, экзамен)	-	экзамен,КП	

#### 5. Содержание дисциплины

№ раздела	Наименование разделов дисциплины	Объем аудиторных занятий по видам в часах			
		Всего	Л	ПЗ	ЛР
1	Электронные приборы	8	4	0	4
2	Электронные устройства	8	4	4	0
3	Цифровые устройства комбинационного и последовательностного типа	8	4	0	4
4	ЗУ, АЛУ, микропроцессоры и др.	8	4	4	0

##### 5.1. Лекции

№ лекции	№ раздела	Наименование или краткое содержание лекционного занятия	Кол-во часов
1	1	Полупроводниковые приборы. Отоэлетронные приборы Интегральные микросхемы	4
2	2	Элетронные усилители, генераторы, вторичные источники	4
3	3	Логические элементы узлы цифровых приборов, Цифровые приборы комбинационного и последовательностного типа	4
4	4	ЗУ, ПЗУ, ОЗУ статически и динамические.Микропроцессоры	4

##### 5.2. Практические занятия, семинары

№ занятия	№ раздела	Наименование или краткое содержание практического занятия, семинара	Кол-во часов
-----------	-----------	---	--------------

1	2	Расчет узлов усилителей и вторичных источников питания	4
2	4	Расчет цифровых устройств	4

### 5.3. Лабораторные работы

№ занятия	№ раздела	Наименование или краткое содержание лабораторной работы	Кол-во часов
1	1	Исследование характеристик электронных приборов	4
2	3	Исследование узлов цифровых устройств	4

### 5.4. Самостоятельная работа студента

Выполнение СРС			
Подвид СРС	Список литературы (с указанием разделов, глав, страниц) / ссылка на ресурс	Семестр	Кол-во часов
Подготовка к практическим занятиям	Смирнов, Ю.А. Физические основы электроники. [Электронный ресурс] / Ю.А. Смирнов, С.В. Соколов, Е.В. Титов. — Электрон. дан. — СПб. : Лань, 2013. — 560 с. — Режим доступа: <a href="http://e.lanbook.com/book/5856">http://e.lanbook.com/book/5856</a>	4	24
Курсовой проект. Расчет стабилизатора напряжения с обратной связью	А.Н. Пустыгин, В.В. Лурье. Электроника. Учебное пособие по курсовому проектированию	4	36
Подготовка к экзамену	ЭУМД: [Осн. лит., 1], с. 7-28, с. 37-49, с. 59-65, с. 80-85; [Осн. лит., 2], с. 14-32, с. 42-60; [Доп. лит., 4], с. 12-50.	4	40,5

## 6. Фонд оценочных средств для проведения текущего контроля успеваемости, промежуточной аттестации

Контроль качества освоения образовательной программы осуществляется в соответствии с Положением о балльно-рейтинговой системе оценивания результатов учебной деятельности обучающихся.

### 6.1. Контрольные мероприятия (КМ)

№ КМ	Се-местр	Вид контроля	Название контрольного мероприятия	Вес	Макс. балл	Порядок начисления баллов	Учи-тыва-ется в ПА
1	4	Курсовая работа/проект	Стабилизатор напряжения с отрицательной обратной связью	-	20	20 - безупречно выполнена расчетная часть. Студент продемонстрировал понимание методов расчета, принципа действия устройства в целом и его элементов 15 - расчетная часть содержит незначительные (устранимые) ошибки. Студент продемонстрировал понимание методов расчета, принципа действия устройства в целом и его элементов	кур-совые проекты

						10 - расчетная часть содержит принципиальные ошибки. Обнаружено неполное понимание методов расчета либо принципа действия отдельных устройств 0 - Обнаружено непонимание методов расчета и (или) принципа действия устройства в целом	
2	4	Текущий контроль	Тестовое задание №1	5	10	Тест состоит из 10 вопросов. За каждый правильный ответ студент получает 1 балл.	экзамен
3	4	Текущий контроль	Тестовое задание №2	5	10	Тест состоит из 10 вопросов. За каждый правильный ответ студент получает 1 балл.	экзамен
4	4	Текущий контроль	Тестовое задание №3	5	10	Тест состоит из 10 вопросов. За каждый правильный ответ студент получает 1 балл.	экзамен
5	4	Текущий контроль	Тестовое задание №4	5	10	Тест состоит из 10 вопросов. За каждый правильный ответ студент получает 1 балл.	экзамен
6	4	Текущий контроль	Тестовое задание №5	5	10	Тест состоит из 10 вопросов. За каждый правильный ответ студент получает 1 балл.	экзамен
7	4	Текущий контроль	Тестовое задание №6	5	10	Тест состоит из 10 вопросов. За каждый правильный ответ студент получает 1 балл.	экзамен
8	4	Текущий контроль	Тестовое задание №7	5	10	Тест состоит из 10 вопросов. За каждый правильный ответ студент получает 1 балл.	экзамен
9	4	Текущий контроль	Тестовое задание №8	5	10	Тест состоит из 10 вопросов. За каждый правильный ответ студент получает 1 балл.	экзамен
10	4	Текущий контроль	Тестовое задание №9	5	10	Тест состоит из 10 вопросов. За каждый правильный ответ студент получает 1 балл.	экзамен
11	4	Текущий контроль	Тестовое задание №10	5	10	Тест состоит из 10 вопросов. За каждый правильный ответ студент получает 1 балл.	экзамен
12	4	Текущий контроль	Итоговый тест	50	50	Тест состоит из 50 вопросов. За каждый правильный ответ студент получает 1 балл.	экзамен
13	4	Промежуточная аттестация	Экзаменационный тест	-	60	Тест состоит из 60 вопросов. За каждый правильный ответ студент получает 1 балл.	экзамен
14	4	Бонус	Лабораторная работа	-	10	За каждый правильный ответ студент получает 1 балл.	экзамен

## 6.2. Процедура проведения, критерии оценивания

Вид промежуточной аттестации	Процедура проведения	Критерии оценивания
курсовые	Защита курсовой работы	В соответствии



проекты		с п. 2.7 Положения
экзамен	<p>На экзамене рейтинг студента рассчитывается на основе баллов, набранных обучающимся по результатам текущего контроля и складывается из контрольных мероприятий (КМ) с учетом весовых коэффициентов: <math>R_{тек} = 0,125 * KM1 + 0,125 * KM2 + 0,125 * KM3 + 0,125 * KM4 + 0,125 * KM5 + 0,125 * KM6 + 0,125 * KM7 + 0,125 * KM8</math>, плюс бонусные баллы <math>R_b</math> (максимум 15) и промежуточной аттестации (экзамен) <math>R_{па}</math>. Рейтинг студента по дисциплине <math>R_d</math> определяется либо по формуле: <math>R_d = 0,6 * R_{тек} + R_b + 0,4 * R_{па}</math> или (на выбор студента) по результатам текущего контроля и бонусных баллов: <math>R_d = R_{тек} + R_b</math>. Критерии оценивания: – Отлично: Величина рейтинга обучающегося по дисциплине 85...100%; – Хорошо: Величина рейтинга обучающегося по дисциплине 75...84%. – Удовлетворительно: Величина рейтинга обучающегося по дисциплине 60...74 %; – Неудовлетворительно: Величина рейтинга обучающегося по дисциплине 0...59 %.</p>	В соответствии с пп. 2.5, 2.6 Положения

### 6.3. Паспорт фонда оценочных средств

Компетенции	Результаты обучения	№ КМ														
		1	2	3	4	5	6	7	8	9	10	11	12	13	14	
ОПК-1	Знает: принципы функционирования используемых аппаратных средств.	+	+	+	+	+	+	+	+	+	+		+	+		
ОПК-1	Умеет: анализировать временные диаграммы аппаратных средств, обеспечивать электрическое сопряжение различных элементов программно-аппаратного комплекса.	+			+	+	+	+						+	+	
ОПК-1	Имеет практический опыт: владения технологиями минимизации и надежного использования аппаратных средств.	+							+					+	+	+
ОПК-7	Знает: основы функционирования электронных компонентов ЭВМ и иных аппаратных средств.	+	+	+	+	+							+	+	+	
ОПК-7	Умеет: пользоваться контрольно-измерительной аппаратурой, читать логические диаграммы и осциллограммы.	+			+	+		+	+					+	+	
ОПК-7	Имеет практический опыт: владения навыками инструментального контроля исправности аппаратных средств.	+						+	+					+	+	+

Типовые контрольные задания по каждому мероприятию находятся в приложениях.

## 7. Учебно-методическое и информационное обеспечение дисциплины

### Печатная учебно-методическая документация

#### а) основная литература:

1. Миловзоров, О. В. Электроника [Текст] учеб. для вузов О. В. Миловзоров, И. Г. Панков. - 3-е изд., стер. - М.: Высшая школа, 2006. - 287, [1] с. ил.
2. Промышленная электроника Учеб. пособие к лаб. работам ЧГТУ, Каф. электропривод и автоматизация пром. установок; М. В. Гельман, Н. Е.

Лях, Н. М. Сапрунова и др. - Челябинск: Издательство ЧГТУ, 1997. - 78,[3] с. ил.

3. Дубовицкий, Г. П. Электроника Учеб. пособие Г. П. Дубовицкий, В. И. Смолин; Юж.-Урал. гос. ун-т, Каф. Электротехника; ЮУрГУ. - Челябинск: Издательство ЮУрГУ, 2003. - 132,[1] с. ил.

4. Забродин, Ю. С. Промышленная электроника [Текст] учеб. пособ. для вузов. - М.: Высшая школа, 1982. - 496 с. ил.

*б) дополнительная литература:*

1. Рекус, Г. Г. Основы электротехники и промышленной электроники в задачах с решениями [Текст] учеб. пособие для вузов по неэлектротехн. специальностям Г. Г. Рекус. - М.: Высшая школа, 2008. - 342, [1] с. ил.

*в) отечественные и зарубежные журналы по дисциплине, имеющиеся в библиотеке:*

1. нет

*г) методические указания для студентов по освоению дисциплины:*

1. Курсовой проект часть 1
2. Курсовой проект часть 2

*из них: учебно-методическое обеспечение самостоятельной работы студента:*

1. Курсовой проект часть 1
2. Курсовой проект часть 2

### **Электронная учебно-методическая документация**

№	Вид литературы	Наименование ресурса в электронной форме	Библиографическое описание
1	Основная литература	Электронно-библиотечная система издательства Лань	Суханова, Н. В. Электроника и схемотехника. Практикум : учебное пособие / Н. В. Суханова. — Воронеж : ВГУИТ, 2020. — 78 с. — ISBN 978-5-00032-472-1. — Текст : электронный // Лань : электронно-библиотечная система. — URL: <a href="https://e.lanbook.com/book/171017">https://e.lanbook.com/book/171017</a> (дата обращения: 22.01.2022). — Режим доступа: для авториз. пользователей.
2	Дополнительная литература	Электронно-библиотечная система издательства Лань	Водовозов, А. М. Основы электроники : учебное пособие / А. М. Водовозов. — 2-е изд. — Вологда : Инфра-Инженерия, 2019. — 140 с. — ISBN 978-5-9729-0346-7. — Текст : электронный // Лань : электронно-библиотечная система. — URL: <a href="https://e.lanbook.com/book/124672">https://e.lanbook.com/book/124672</a> (дата обращения: 22.01.2022). — Режим доступа: для авториз. пользователей.
3	Дополнительная литература	Электронно-библиотечная система издательства Лань	Суханова, Н. В. Основы электроники и цифровой схемотехники : учебное пособие / Н. В. Суханова. — Воронеж : ВГУИТ, 2017. — 95 с. — ISBN 978-5-00032-226-0. — Текст : электронный // Лань : электронно-библиотечная система. — URL: <a href="https://e.lanbook.com/book/106780">https://e.lanbook.com/book/106780</a> (дата обращения: 22.01.2022). — Режим доступа: для авториз.

			пользователей.
4	Основная литература	Электронно-библиотечная система издательства Лань	Солодов, В. С. Электроника и схемотехника : учебное пособие : в 2 частях / В. С. Солодов, А. А. Маслов, А. В. Кайченев. — Мурманск : МГТУ, 2017 — Часть 1 — 2017. — 200 с. — ISBN 978-5-86185-937-0. — Текст : электронный // Лань : электронно-библиотечная система. — URL: <a href="https://e.lanbook.com/book/142637">https://e.lanbook.com/book/142637</a> (дата обращения: 22.01.2022). — Режим доступа: для авториз. пользователей.
5	Основная литература	Электронно-библиотечная система издательства Лань	Солодов, В. С. Электроника и схемотехника : учебное пособие : в 2 частях / В. С. Солодов, А. А. Маслов, А. В. Кайченев. — Мурманск : МГТУ, 2017 — Часть 2 — 2017. — 224 с. — ISBN 978-5-86185-938-7. — Текст : электронный // Лань : электронно-библиотечная система. — URL: <a href="https://e.lanbook.com/book/142638">https://e.lanbook.com/book/142638</a> (дата обращения: 22.01.2022). — Режим доступа: для авториз. пользователей.
6	Методические пособия для самостоятельной работы студента	Электронно-библиотечная система издательства Лань	Пиз, А. Р. Практическая электроника аналоговых устройств. Поиск неисправностей и отработка проектируемых схем / А. Р. Пиз. — Москва : ДМК Пресс, 2009. — 320 с. — ISBN 978-5-94074-004-9. — Текст : электронный // Лань : электронно-библиотечная система. — URL: <a href="https://e.lanbook.com/book/839">https://e.lanbook.com/book/839</a> (дата обращения: 22.01.2022). — Режим доступа: для авториз. пользователей.
7	Методические пособия для самостоятельной работы студента	Электронно-библиотечная система издательства Лань	Марченко, А. Л. Лабораторный практикум по электротехнике и электронике в среде Multisim : учебное пособие / А. Л. Марченко, С. В. Освальд. — Москва : ДМК Пресс, 2010. — 448 с. — ISBN 978-5-94074-593-8. — Текст : электронный // Лань : электронно-библиотечная система. — URL: <a href="https://e.lanbook.com/book/897">https://e.lanbook.com/book/897</a> (дата обращения: 22.01.2022). — Режим доступа: для авториз. пользователей.

Перечень используемого программного обеспечения:

1. Microsoft-Windows server(бессрочно)
2. Math Works-MATLAB, Simulink R2014b(бессрочно)
3. -Multisim(бессрочно)

Перечень используемых профессиональных баз данных и информационных справочных систем:

1. -База данных ВИНТИ РАН(бессрочно)
2. -Информационные ресурсы ФГУ ФИПС(бессрочно)

## 8. Материально-техническое обеспечение дисциплины

Вид занятий	№ ауд.	Основное оборудование, стенды, макеты, компьютерная техника, предустановленное программное обеспечение, используемое для различных видов занятий
Лекции	ДОТ (ДОТ)	Компьютер 15 шт.(Intel(R) Celeron(R) CPU J1800 @ 2.41 GHz, 4,00 ГБ ОЗУ с выходом в Интернет и доступом в портал «Электронный

		ЮУрГУ»; Компьютер 1 шт. (Intel(R) Core(TM) i7-7700 CPU @ 3.60 GHz, 8,00 ГБ ОЗУ); Интерактивная доска IQBoard PS, Проектор EPSON, наушники с микрофоном Logitech, Монитор-15 шт.
Контроль самостоятельной работы	ДОТ (ДОТ)	Компьютер 15 шт.(Intel(R) Celeron(R) CPU J1800 @ 2.41 GHz, 4,00 ГБ ОЗУ с выходом в Интернет и доступом в портал «Электронный ЮУрГУ»; Компьютер 1 шт. (Intel(R) Core(TM) i7-7700 CPU @ 3.60 GHz, 8,00 ГБ ОЗУ); Интерактивная доска IQBoard PS, Проектор EPSON, наушники с микрофоном Logitech, Монитор-15 шт.
Лабораторные занятия	108 (ПЛК)	Компьютер 15 шт.(Intel(R) Celeron(R) CPU J1800 @ 2.41 GHz, 4,00 ГБ ОЗУ с выходом в Интернет и доступом в портал «Электронный ЮУрГУ»; Компьютер 1 шт. (Intel(R) Core(TM) i7-7700 CPU @ 3.60 GHz, 8,00 ГБ ОЗУ); Интерактивная доска IQBoard PS, Проектор EPSON, наушники с микрофоном Logitech, Монитор-15 шт.