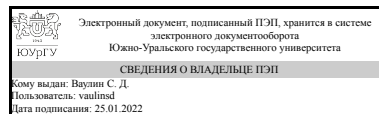


УТВЕРЖДАЮ
Директор института
Политехнический институт



С. Д. Ваулин

РАБОЧАЯ ПРОГРАММА практики

Практика Производственная практика, научно-исследовательская работа для направления 13.03.02 Электроэнергетика и электротехника

Уровень Бакалавриат

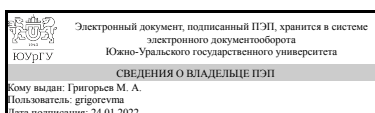
профиль подготовки Электропривод и автоматизация промышленных установок и технологических комплексов

форма обучения заочная

кафедра-разработчик Электропривод и мехатроника

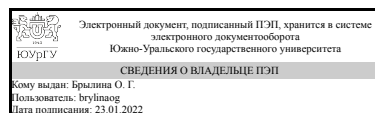
Рабочая программа составлена в соответствии с ФГОС ВО по направлению подготовки 13.03.02 Электроэнергетика и электротехника, утверждённым приказом Минобрнауки от 28.02.2018 № 144

Зав.кафедрой разработчика,
д.техн.н., проф.



М. А. Григорьев

Разработчик программы,
к.техн.н., доц., доцент



О. Г. Брылина

1. Общая характеристика

Вид практики

Производственная

Тип практики

научно-исследовательская работа

Форма проведения

Дискретно по видам практик

Цель практики

Цель освоения дисциплины "Производственная практика, научно-исследовательская работа" состоит в развитии у обучаемого навыков проведения научно-исследовательских работ, способности самостоятельно решать научно-технические задачи, творчески используя современные методы теоретических и экспериментальных исследований систем автоматизированного электропривода и автоматики путем выполнения учебно-исследовательской работы по индивидуальному заданию.

Задачи практики

- систематизация и закрепление ранее полученных теоретических знаний по профессиональным дисциплинам применительно к практическим задачам в области автоматизированного электропривода и автоматики;
- формирование навыков самостоятельного формулирования предметно-научных и методологических проблем, выдвижения гипотез для их решения, составления плана анализа и работы по решению научно-технической проблемы;
- формирование навыков по организации и ведению научно-исследовательской деятельности;
- приобретение знаний и умений по подбору и анализу литературных источников, формированию теоретической базы исследования.

Краткое содержание практики

Программа самостоятельной познавательной деятельности выбирается индивидуально в соответствии с индивидуальной заданной темой производственной практики, НИР и может включать следующие разделы:

- выбор направления исследования, обоснование проблемы, цели и задач исследования;
- библиографический поиск, составление литературного обзора по теме исследования, включая при необходимости патентный поиск;
- разработка общей методики исследования;
- расчетная часть НИР с формулами, структурой объекта исследования, диаграммами сигналов, принципиальными схемами;
- оформление отчета, в котором сформулировано задание, кратко изложена

теоретическая часть, полученные результаты, их обсуждение, приведен список литературы;

- оформление дневника по производственной практике, НИР, в котором отражается календарный график работы над исследованием;

- оформление характеристики по итогу работы студента в рамках производственной практики, НИР;

- защита результатов производственной практики, научно-исследовательской работы.

В процессе освоения дисциплины практические навыки будут формироваться по итогу подготовки и выполнения отчетных документов. В течение семестра студенты выполняют дневник, характеристику и отчет по итогам производственно практики, научно-исследовательской работы.

Вид промежуточной аттестации - дифференцированный зачет.

2. Компетенции обучающегося, формируемые в результате прохождения практики

Планируемые результаты освоения ОП ВО	Планируемые результаты обучения при прохождении практики
ПК-3 Способен участвовать в научно-исследовательской работе по видам профессиональной деятельности	Знает: Методы анализа и моделирования, теоретического и экспериментального исследования
	Умеет: Применять физико-математический аппарат для подготовки и выполнения типовых экспериментальных исследований по заданной методике
	Имеет практический опыт: Поиска, критического анализа и синтеза информации

3. Место практики в структуре ОП ВО

Перечень предшествующих дисциплин, видов работ	Перечень последующих дисциплин, видов работ
Автономные инверторы напряжения и тока Электрические машины Силовая электроника Производственная практика, научно-исследовательская работа (6 семестр)	Системы управления электроприводов Помехоустойчивость систем управления преобразователей Теория автоматического управления Моделирование электропривода Преобразовательная техника Производственная практика, научно-исследовательская работа (8 семестр)

Требования к «входным» знаниям, умениям, навыкам студента, необходимым для прохождения данной практики и приобретенным в результате освоения предшествующих дисциплин:

Дисциплина	Требования
Автономные инверторы	Знает: Основы расчета схем автономных

напряжения и тока	<p>инверторов, Принципы работы, основные понятия, определения, технические характеристики и классификацию силовых полупроводниковых преобразователей, ориентированных на преобразование постоянного тока в переменный.</p> <p>Умеет: Выполнять экспериментальные исследования по заданной методике, обрабатывать результаты экспериментов и оформлять отчет, Рассчитывать параметры элементов силовых схем автономных инверторов</p> <p>Имеет практический опыт: Исследования объектов силовой электроники, Способностью разрабатывать простые силовые схемы автономных инверторов</p>
Силовая электроника	<p>Знает: Основы расчета схем вентильных преобразователей, Принципы работы, основные понятия, определения, технические характеристики и классификацию силовых полупроводниковых преобразователей постоянного и переменного тока.</p> <p>Умеет: Выполнять экспериментальные исследования по заданной методике, обрабатывать результаты экспериментов и оформлять отчет, Рассчитывать параметры элементов силовых схем вентильных преобразователей</p> <p>Имеет практический опыт: Исследования объектов силовой электроники, Разработки простых силовых схем вентильных преобразователей</p>
Электрические машины	<p>Знает: Теоретические предпосылки проектирования электрических машин и методы их расчета, Способы обеспечения требуемых выходных характеристик электрических машин, Виды электрических машин и их основные характеристики; эксплуатационные требования к различным видам электрических машин; инструментарий для измерения и контроля основных параметров технологического процесса; показатели качества технологического процесса и методы их определения</p> <p>Умеет: Решать вопросы проектирования электрических машин различной мощности, различных видов и различного назначения, Сформулировать требования к параметрам и выходным характеристикам электрических машин с учетом работы их в конкретных электротехнологических установках, Контролировать правильность получаемых данных и выводов; применять и производить</p>

	<p>выбор электроэнергетического и электротехнического оборудования: электрических машин; интерпретировать экспериментальные данные и сопоставлять их с теоретическими положениями</p> <p>Имеет практический опыт: Работы с технической и справочной литературой; навыками работы в прикладных пакетах MathCAD, MATLAB, Simulink, Практического применения стандартных методик расчёта выходных параметров электрических машин различного типа исполнения, Использования современных технических средства в профессиональной области; опытом работы с приборами и установками для экспериментальных исследований; опытом экспериментальных исследований режимов работы технических устройств и объектов электроэнергетики и электротехники</p>
<p>Производственная практика, научно-исследовательская работа (6 семестр)</p>	<p>Знает: Методики поиска, сбора и обработки информации; актуальные российские и зарубежные источники информации в сфере профессиональной деятельности; метод системного анализа, Методы анализа и моделирования, теоретического и экспериментального исследования, Современные информационно-коммуникативные средства для коммуникации</p> <p>Умеет: Применять методики поиска, сбора и обработки информации; осуществлять критический анализ и синтез информации, полученной из разных источников; применять системный подход для решения поставленных задач, Применять физико-математический аппарат для подготовки и выполнения типовых экспериментальных исследований по заданной методике, Вести обмен деловой информацией в устной и письменной формах на государственном языке</p> <p>Имеет практический опыт: Работы с методами поиска, сбора и обработки, критического анализа и синтеза информации; работы с методикой системного подхода для решения поставленных задач, Поиска информации с использованием компьютерной техники и информационных технологий, Поиска, обмена деловой информацией в устной и письменной формах не менее чем на одном иностранном языке</p>

4. Объём практики

Общая трудоемкость практики составляет зачетных единиц 3, часов 108, недель 2.

5. Содержание практики

№ раздела (этапа)	Наименование или краткое содержание вида работ на практике	Кол-во часов
1	Ознакомление с поставленной задачей в рамках индивидуального задания выданного руководителем НИР, в том числе изучение, приобретение навыков работы с отдельными приборами, программами, устройствами, документами до уровня, достаточного для самостоятельного проведения стандартных работ. Получение допуска к самостоятельной работе на изученном оборудовании.	20
2	Выполнение плановых исследовательских работ по выбранной тематике с использованием приобретенных навыков работы с оборудованием. Выполнение исследовательских работ, поиск оптимальных решений поставленной задачи.	23
3	Подготовка дневника и характеристики по практике по результатам выполненной научно-исследовательской работе.	20
4	Подготовка письменного отчета по результатам выполненной работы.	25
5	Подготовка к зачету.	20

6. Формы отчетности по практике

По окончании практики, студент предоставляет на кафедру пакет документов, который включает в себя:

- дневник прохождения практики, включая индивидуальное задание и характеристику работы практиканта организацией;
- отчет о прохождении практики.

Формы документов утверждены распоряжением заведующего кафедрой от 20.12.2018 №309-05-04-92.

7. Фонд оценочных средств для проведения текущего контроля успеваемости, промежуточной аттестации обучающихся по практике

Вид промежуточной аттестации – дифференцированный зачет. Контроль качества освоения образовательной программы осуществляется в соответствии с Положением о балльно-рейтинговой системе оценивания результатов учебной деятельности обучающихся.

7.1. Контрольные мероприятия (КМ)

№ КМ	Семестр	Вид контроля	Название контрольного мероприятия	Вес	Макс.балл	Порядок начисления баллов	Учитывается в ПА
1	7	Текущий контроль	Дневник по производственной практике, НИР	0,3	5	<p>Дневник по производственной практике, НИР (Контроль разделов 1, 2, 3) Студентом предоставляется оформленный дневник практики (форма дневника утверждена распоряжением заведующего кафедрой). Проверяется качество оформления, наличие всех необходимых подписей и печатей. Общий балл при оценке складывается из следующих показателей: - наличие подробного календарного плана прохождения практики – 1 балл; - помощь производству, научно-исследовательская или рационализаторская работа студента во время практики – 1 балл; - наличие информации о прохождении экскурсий – 1 балл; - заполнен аттестационный лист оценки работодателями компетенций – 1 балл; - качество оформления дневника практики – 1 балл. Максимальное количество баллов – 5. Весовой коэффициент мероприятия – 0,3.</p>	дифференцированный зачет
2	7	Текущий контроль	Характеристика работы студента	0,3	5	<p>Характеристика работы студента (Контроль разделов 1, 2, 3). Студентом предоставляется документ, характеризующий его работу во время прохождения</p>	дифференцированный зачет

						<p>практики, с указанием дифференцированной оценки куратора практики. Критерии начисления баллов: - оценка "отлично" – 5 баллов; - оценка "хорошо" – 4 балла; - оценка "удовлетворительно" – 3 балла; - оценка "неудовлетворительно" – 2 балла; - характеристика не представлена – 0 баллов. Максимальное количество баллов – 5. Весовой коэффициент мероприятия – 0,3.</p>	
3	7	Текущий контроль	Отчет по производственной практике, НИР	0,4	5	<p>Отчет по производственной практике (Контроль разделов 1, 2, 3, 4, 5). Студентом предоставляется отчет по практике. Оценивается качество оформления, степень проработки индивидуального задания, наличие ссылок на источники. Общий балл при оценке складывается из следующих показателей: - объем работы соответствует требованиям – 1 балл; - приведены ссылки на используемые в работе источники – 1 балл; - оформление работы соответствует требованиям – 1 балл; - структура работы соответствует требованиям – 1 балл; - приведено описание оборудования, с которым студент работал на практике – 1 балл. Максимальное количество баллов – 5. Весовой коэффициент мероприятия – 0,4.</p>	дифференцированный зачет
4	7	Промежуточная	Защита	-	5	Защита проводится в	дифференцированный

		аттестация			<p>устной форме: по итогам производственной практики, НИР студент готовит доклад на 2-3 минуты (по отчету) и отвечает на 3 контрольных вопроса по своей теме, позволяющих оценить сформированность компетенции. Защита отчета по практике осуществляется индивидуально.</p> <p>Студентом предоставляется отчет по практике. Оценивается качество оформления, степень проработки индивидуального задания и ответы на вопросы (задаются 2 вопроса). Общий балл при оценке складывается из следующих показателей: - полностью раскрыта тема индивидуального задания – 1 балл; - выводы логичны и обоснованы – 1 балл; - содержание работы соответствует требованиям – 1 балл; - правильный ответ на первый вопрос – 1 балл; - правильный ответ на второй вопрос – 1 балл.</p> <p>Максимальное количество баллов – 5. Весовой коэффициент мероприятия – 1.</p>	зачет
--	--	------------	--	--	--	-------

7.2. Процедура проведения, критерии оценивания

До начала наступления сроков производственной практики, научно-исследовательской работы (за две недели) студент должен пройти распределение по местам практик (в профильную организацию) или предоставить на кафедру "Электропривод и мехатроника" гарантийное письмо от профильной организации, которая готова принять студента по согласованной с университетом программе практики. Индивидуальное задание для обучающихся выдается в первый день

начала практики. Оформленный отчет, студент представляет на кафедру за 3 дня до окончания практики в соответствии с требованиями нормоконтроля. Отчет составляется каждым студентом индивидуально. После представления отчетов на кафедру устанавливаются сроки защиты практики. Промежуточная аттестация проводится по результатам производственной практики, научно-исследовательской работы с учетом утвержденного руководителем НИР календарного графика из дневника по производственной практике, научно-исследовательской работы. Зачет проводится в устной форме. В аудитории находится преподаватель и не более 15 человек из числа студентов. Во время проведения зачета их участникам запрещается иметь при себе и использовать средства связи (сотовые телефоны, микрофоны и пр.). На защиту студент предоставляет: 1. Отчет по практике на листах формата А4 в электронном формате объемом не менее 10-15 листов, содержащий описание выполненного индивидуального задания, а также материалы (практические и аналитические) для выполнения научно-исследовательской работы в соответствии с заданием. 2. При необходимости отчет дополняется иллюстративным материалом (карты, схемы и т.п.), результатами анкетирования, инструкциями, правилами и другими производственно-техническими или научными материалами. 3. Дневник практики, оформленный в соответствии с утвержденными требованиями. 4. Характеристику работы студента. При оценивании результатов мероприятия используется балльно-рейтинговая система оценивания результатов учебной деятельности обучающихся (утверждена приказом ректора от 24.05.2019 г. № 179). Во время защиты студент отвечает на 2 контрольных вопроса по своей теме. Вопросы по проверяемой компетенции: "Способность участвовать в научно-исследовательской работе по видам профессиональной деятельности". Количество вопросов – не более двух. Количество вопросов зависит от полноты ответа, представленного для оценивания. Длительность зачета 1,5 час (90 минут). На зачете рейтинг студента рассчитывается на основе баллов, набранных обучающимся по результатам текущего контроля (контрольных мероприятий КМ) с учетом весового коэффициента: $R_{тек} = 0,3KM1 + 0,3KM2 + 0,4KM3$ и промежуточной аттестации (дифференцированный зачет) $R_{па}$. Рейтинг студента по дисциплине R_d определяется либо по формуле $R_d = 0,6R_{тек} + 0,4R_{па}$ или (на выбор студента) по результатам текущего контроля: $R_d = R_{тек}$. Критерии оценивания: – Отлично: Величина рейтинга обучающегося по дисциплине 85...100%; – Хорошо: Величина рейтинга обучающегося по дисциплине 75...84%. – Удовлетворительно: Величина рейтинга обучающегося по дисциплине 60...74 %; – Неудовлетворительно: Величина рейтинга обучающегося по дисциплине 0...59 %.

7.3. Оценочные материалы

Компетенции	Результаты обучения	№ КМ			
		1	2	3	4
ПК-3	Знает: Методы анализа и моделирования, теоретического и экспериментального исследования	+	+	+	+
ПК-3	Умеет: Применять физико-математический аппарат для подготовки и выполнения типовых экспериментальных исследований по заданной методике	+	+	+	+
ПК-3	Имеет практический опыт: Поиска, критического анализа и синтеза информации				+

Фонды оценочных средств по каждому контрольному мероприятию находятся в приложениях.

8. Учебно-методическое и информационное обеспечение практики

Печатная учебно-методическая документация

а) основная литература:

1. Усынин, Ю. С. Системы управления электроприводов [Текст] учеб. пособие Ю. С. Усынин ; Юж.-Урал. гос. ун-т, Каф. Электропривод и автоматизация пром. установок ; ЮУрГУ. - Челябинск: Издательство ЮУрГУ, 2001. - 358 с. ил.
2. Беспалов, В. Я. Электрические машины Учеб. пособие для вузов по направлению 140600 "Электротехника, электромеханика и электротехнологии" В. Я. Беспалов, Н. Ф. Котеленец. - М.: Академия, 2006. - 312, [1] с. ил.
3. Розанов, Ю. К. Силовая электроника [Текст] учеб. для вузов по направлени. "Электротехника, электромеханика и электротехнологии" Ю. К. Розанов, М. В. Рябчицкий, А. А. Кваснюк. - М.: Издательский дом МЭИ, 2007. - 631, [1] с. ил. 25 см.
4. Гусев, В. Г. Электроника Учеб. пособие для приборостроит. специальностей вузов. - 2-е изд., перераб. и доп. - М.: Высшая школа, 1991. - 621,[1] с. ил.
5. Гельман, М. В. Преобразовательная техника Ч. 1 Полупроводниковые приборы и элементы микроэлектроники Учеб. пособие Юж.-Урал. гос. ун-т, Каф. Электропривод и автоматизация пром. установок; ЮУрГУ. - Челябинск: Издательство ЮУрГУ, 2000. - 105,[1] с. ил.
6. Цытович, Л. И. Элементы автоматизированного электропривода: Цифровая электроника [Текст] Ч. 1 учеб. пособие Л. И. Цытович ; Челяб. гос. техн. ун-т, Каф. Электропривод и автоматизация пром. установок ; ЮУрГУ. - Челябинск: Издательство ЧГТУ, 1997. - 156 с. ил. электрон. версия
7. Цытович, Л. И. Элементы автоматизированного электропривода : Цифровая электроника [Текст] Ч. 2 учеб. пособие Л. И. Цытович ; Челяб. гос. техн. ун-т, Каф. Электропривод и автоматизация пром. установок ; ЮУрГУ. - Челябинск: Издательство ЧГТУ, 1997. - 94 с. ил.
8. Цытович, Л. И. Электротехника и электроника [Текст] Ч. 3 Элементы аналоговой и цифровой электроники учеб. пособие Л. И. Цытович, О. Г. Брылина, А. Н. Шишков ; Юж.-Урал. гос. ун-т, Каф. Электропривод и автоматизация пром. установок ; ЮУрГУ. - Челябинск: Издательский Центр ЮУрГУ, 2009. - 171, [1] с. ил.
9. Цытович, Л. И. Электротехника и электроника [Текст] сб. контрол. задач и упражнений Л. И. Цытович, О. Г. Брылина, А. Н. Шишков ; Юж.-Урал. гос. ун-т, Каф. Электропривод и автоматизация пром. установок ; ЮУрГУ. - Челябинск: Издательский Центр ЮУрГУ, 2009. - 78, [1] с. ил. электрон. версия
10. Борисов, А. М. Средства автоматизации и управления [Текст] учеб. пособие А. М. Борисов, А. С. Нестеров ; Юж.-Урал. гос. ун-т, Каф. Электропривод и автоматизация пром. установок ; ЮУрГУ. - Челябинск: Издательство ЮУрГУ, 2007. - 206, [1] с. ил.

11. Гельман, М. В. Преобразовательная техника Ч. 2 Учеб. пособие М. В. Гельман; Юж.-Урал. гос. ун-т, Каф. Электропривод и автоматизация пром. установок; ЮУрГУ. - Челябинск: Издательство ЮУрГУ, 2002. - 103,[1] с.

12. Гельман, М. В. Преобразовательная техника Ч. 3 Учеб. пособие М. В. Гельман; Юж.-Урал. гос. ун-т, Каф. Электропривод и автоматизация пром. установок; ЮУрГУ. - Челябинск: Издательство ЮУрГУ, 2004. - 154, [1] с. ил.

б) дополнительная литература:

1. Усынин, Ю. С. Теория автоматического управления [Текст : непосредственный] учеб. пособие для вузов по специальности 140604 "Электропривод и автоматика пром. установок и технол. комплексов" Ю. С. Усынин. - Челябинск: Издательский Центр ЮУрГУ, 2010. - 174, [1] с. ил. электрон. версия

2. Демирчян, К. С. Теоретические основы электротехники [Текст] Т. 1 учебник для вузов по направлению "Электротехника, электромеханика и электротехнологии" К. С. Демирчян, Л. Р. Нейман, Н. В. Коровкин. - 5-е изд. - СПб. и др.: Питер, 2009. - 512 с. ил.

3. Демирчян, К. С. Теоретические основы электротехники [Текст] Т. 2 учебник для вузов по направлению "Электротехника, электромеханика и электротехнологии" и др. К. С. Демирчян, Л. Р. Нейман, Н. В. Коровкин. - 5-е изд. - СПб. и др.: Питер, 2009. - 431 с. ил.

4. Башарин, А. В. Управление электроприводами Учеб. пособие для вузов по спец. "Электропривод и автоматизация пром. установок и технол. комплексов". - Л.: Энергоиздат, 1982. - 392 с. ил.

из них методические указания для самостоятельной работы студента:

1. Теория электропривода. Электропривод типовых производственных механизмов. Примеры расчетов: учебно-методическое пособие / Г.И. Драчев, А.Н. Шишков, С.М. Бутаков, А.В. Валов; под ред. Г.И. Драчева. – Челябинск: Издательский центр ЮУрГУ, 2012. – 180 с.

Электронная учебно-методическая документация

№	Вид литературы	Наименование ресурса в электронной форме	Библиографическое описание
1	Основная литература	Электронный архив ЮУрГУ	Драчев, Г.И. Теория электропривода: учебное пособие. Ч. I / Г.И. Драчев. – Челябинск: Изд-во ЮУрГУ, 2005. – 193 с. http://dspace.susu.ru/xmlui/
2	Основная литература	Электронный архив ЮУрГУ	Драчев, Г.И. Теория электропривода: учебное пособие. Ч. II / Г.И. Драчев. – Челябинск: Изд-во ЮУрГУ, 2006. – 203 с. https://dspace.susu.ru/xmlui/

9. Информационные технологии, используемые при проведении практики

Перечень используемого программного обеспечения:

1. Math Works-MATLAB, Simulink 2013b(бессрочно)
2. Microsoft-Office(бессрочно)

3. ANSYS-ANSYS Academic Multiphysics Campus Solution (Mechanical, Fluent, CFX, Workbench, Maxwell, HFSS, Simplorer, Designer, PowerArtist, RedHawk)(бессрочно)
4. Corel-CorelDRAW Graphics Suite X(бессрочно)
5. ASCON-Компас 3D(бессрочно)
6. Autodesk-Educational Master Suite (AutoCAD, AutoCAD Architecture, AutoCAD Civil 3D, AutoCAD Inventor Professional Suite, AutoCAD Raster Design, MEP, Map 3D, Electrical, 3ds Max Design, Revit Architecture, Revit Structure, Revit(бессрочно)
7. ABBYY-FineReader 8(бессрочно)

Перечень используемых информационных справочных систем:

1. EBSCO Information Services-EBSCOhost Research Databases(бессрочно)
2. -База данных ВИНТИ РАН(бессрочно)
3. -Информационные ресурсы ФИПС(бессрочно)

10. Материально-техническое обеспечение практики

Место прохождения практики	Адрес места прохождения	Основное оборудование, стенды, макеты, компьютерная техника, предустановленное программное обеспечение, обеспечивающие прохождение практики
Кафедра "Электропривод и мехатроника" ЮУрГУ	454080, Челябинск, Ленина, 76	Автоматизированный лабораторный комплекс «Промышленная электроника», Лабораторный стенд «Физические основы электроники», Учебно-исследовательский комплекс «Силовая электроника», Лабораторный комплекс «Энергосбережение в автономных системах», Лабораторный стенд «Основы цифровой техники», Лабораторный стенд «Комплекс оборудования и программно-методического обеспечения для РЦ «Электрический привод»», Автоматизированный лабораторный стенд «Комплекс ПЛК-Siemens + система с ЧПУ», Автоматизированный лабораторный стенд «Комплекс ПЛК-Siemens + Profibus», Автоматизированный лабораторный стенд «САУ-МАХ», Автоматизированный лабораторный стенд «Программируемые микроконтроллеры» (АТ Mega), Лабораторный стенд «Лифт», Вычислительный центр на 11 оборудованных рабочих мест, оснащенных компьютером и программным обеспечением для моделирования процессов в электроприводе, Компьютерный класс на 14 персональных компьютеров с выходом в Интернет (ресурсы и фонды библиотек).