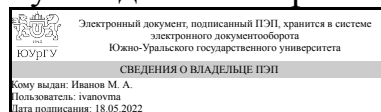


ЮЖНО-УРАЛЬСКИЙ ГОСУДАРСТВЕННЫЙ УНИВЕРСИТЕТ

УТВЕРЖДАЮ:
Руководитель направления



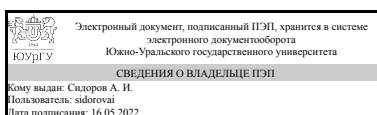
М. А. Иванов

РАБОЧАЯ ПРОГРАММА

дисциплины 1.О.31 Безопасность жизнедеятельности
для направления 15.03.01 Машиностроение
уровень Бакалавриат
форма обучения очная
кафедра-разработчик Безопасность жизнедеятельности

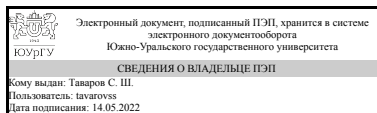
Рабочая программа составлена в соответствии с ФГОС ВО по направлению подготовки 15.03.01 Машиностроение, утверждённым приказом Минобрнауки от 09.08.2021 № 727

Зав.кафедрой разработчика,
д.техн.н., проф.



А. И. Сидоров

Разработчик программы,
к.техн.н., ассистент



С. Ш. Таваров

1. Цели и задачи дисциплины

формирование системного, рискориентированного подхода в решении задач обеспечения безопасности продукции и связанных с ней процессов производства, эксплуатации, хранения, перевозки, реализации и утилизации, защиты окружающей среды при проектировании, изготовлении и эксплуатации технических объектов по направлению подготовки и профилю специальности на основе использования стратегии на максимальное снижение техногенных рисков, приобретения теоретических знаний, практических навыков и компетенций в сфере профессиональной деятельности, необходимых для: формирования комфортной для жизни и деятельности человека техносферы; минимизацию техногенного воздействия на природную среду; сохранение жизни и здоровья работающих, третьих лиц за счет использования современных методов и средств охраны труда и промышленной безопасности и руководствуясь федеральными законами и нормативными положениями, направленными на предупреждение аварий и локализацию их последствий при создании и эксплуатации технических объектов.

Краткое содержание дисциплины

Теоретические основы безопасности жизнедеятельности; Безопасность жизнедеятельности в сферах производства и потребления; Безопасность жизнедеятельности в чрезвычайных ситуациях.

2. Компетенции обучающегося, формируемые в результате освоения дисциплины

Планируемые результаты освоения ОП ВО (компетенции)	Планируемые результаты обучения по дисциплине
УК-8 Способен создавать и поддерживать в повседневной жизни и в профессиональной деятельности безопасные условия жизнедеятельности для сохранения природной среды, обеспечения устойчивого развития общества, в том числе при угрозе и возникновении чрезвычайных ситуаций и военных конфликтов	Знает: опасные и вредные производственные факторы, характерные для машиностроительных производств и их влияние на организм человека; методы и средства защиты от воздействия опасных и вредных производственных факторов Умеет: разрабатывать мероприятия по профилактике производственного травматизма и профессиональных заболеваний, контролировать соблюдение экологической безопасности проводимых работ, характерных для машиностроительных производств Имеет практический опыт: навыками разработки мероприятия по профилактике производственного травматизма и профессиональных заболеваний, контролем соблюдения экологической безопасности проводимых работ, характерных для машиностроительных производств
ОПК-7 Способен применять современные экологичные и безопасные методы рационального использования сырьевых и энергетических ресурсов в машиностроении	Знает: Современные методы разработки экологически чистых и безопасных машиностроительных технологий; Умеет: Разрабатывать мероприятия по повышению безопасности производственной деятельности;

	Имеет практический опыт: Разработки мероприятий по повышению безопасности и экологичности производственной деятельности;
ОПК-10 Способен контролировать и обеспечивать производственную и экологическую безопасность на рабочих местах	Знает: Методы и средства обеспечения производственной и экологической безопасности; Умеет: Обеспечивать производственную и экологическую безопасность на рабочих местах; Имеет практический опыт: Контроля негативных параметров, оценки их соответствия нормативным требованиям и степени воздействия на человека;

3. Место дисциплины в структуре ОП ВО

Перечень предшествующих дисциплин, видов работ учебного плана	Перечень последующих дисциплин, видов работ
1.О.20 Электротехника и электроника	Не предусмотрены

Требования к «входным» знаниям, умениям, навыкам студента, необходимым при освоении данной дисциплины и приобретенным в результате освоения предшествующих дисциплин:

Дисциплина	Требования
1.О.20 Электротехника и электроника	Знает: Основы безопасности при использовании электротехнических и электронных приборов и устройств; Умеет: Определять простейшие неисправности при работе электротехнических и электронных устройств; Имеет практический опыт: Безопасного использования электротехнического оборудования;

4. Объём и виды учебной работы

Общая трудоемкость дисциплины составляет 3 з.е., 108 ч., 56,5 ч. контактной работы

Вид учебной работы	Всего часов	Распределение по семестрам в часах
		Номер семестра
		7
Общая трудоёмкость дисциплины	108	108
<i>Аудиторные занятия:</i>	48	48
Лекции (Л)	32	32
Практические занятия, семинары и (или) другие виды аудиторных занятий (ПЗ)	0	0
Лабораторные работы (ЛР)	16	16
<i>Самостоятельная работа (СРС)</i>	51,5	51,5
с применением дистанционных образовательных технологий	0	
Подготовка к контрольной работе и письменному	20	20

опросу		
Подготовка к экзамену	31,5	31.5
Консультации и промежуточная аттестация	8,5	8,5
Вид контроля (зачет, диф.зачет, экзамен)	-	экзамен

5. Содержание дисциплины

№ раздела	Наименование разделов дисциплины	Объем аудиторных занятий по видам в часах			
		Всего	Л	ПЗ	ЛР
1	Теоретические основы безопасности жизнедеятельности	2	2	0	0
2	Безопасность жизнедеятельности в условиях производства	42	26	0	16
3	БЖД в чрезвычайных ситуациях	4	4	0	0

5.1. Лекции

№ лекции	№ раздела	Наименование или краткое содержание лекционного занятия	Кол- во часов
1	1	Теоретические основы безопасности жизнедеятельности. Введение. Основные понятия. Моделирование опасностей, их анализ и оценка риска. Характеристика человека как элемента системы «человек-среда».	2
2	2	Условия труда	2
3	2	Микроклимат рабочих мест производственных помещений.	2
4	2	Воздух рабочей зоны. Вентиляция производственных помещений.	2
5	2	Производственная вибрация.	2
6	2	Шум на производстве.	2
7	2	Электромагнитное излучение радиочастотного диапазона.	2
8	2	Лазерное излучение	2
9	2	Производственное освещение	2
10	2	Основы электробезопасности. Действие электрического тока на организм человека. Факторы, определяющие исход поражения электрическим током. Условия поражения человека электрическим током (явления, возникающие при стекании тока в землю; влияние режима нейтрали на условия электробезопасности).	2
11	2	Классификация электроустановок, классификация помещений по степени опасности поражения электрическим током. Мероприятия по обеспечению электробезопасности.	2
12	2	Безопасность производственных процессов и оборудования. Безопасность работы за компьютером (ПЭВМ).	2
13	2	Пожаровзрывобезопасность	2
14	2	Организационно-правовые вопросы охраны труда	2
15	3	Общие сведения о чрезвычайных ситуациях (ЧС). Защита населения в ЧС.	2
16	3	Обеспечение устойчивости работы производственных объектов при ЧС. Ликвидация последствий ЧС. Мероприятия по противодействию терроризму.	2

5.2. Практические занятия, семинары

Не предусмотрены

5.3. Лабораторные работы

№ занятия	№ раздела	Наименование или краткое содержание лабораторной работы	Кол-во часов
1	2	Методы и средства защиты от производственной вибрации.	2
2	2	Исследование интенсивности теплового излучения.	2
3	2	Защита от лазерных излучений.	2
4	2	Защита от ультрафиолетовых излучений.	2
5	2	Исследование систем искусственного освещения	2
6	2	Исследование сопротивления тела человека	2
7	2	Исследование явлений при стекании тока в землю	2
8	2	Оказание первой доврачебной помощи при реанимации. Проведение искусственного дыхания и непрямого массажа сердца на специальном тренажере «Гоша».	2

5.4. Самостоятельная работа студента

Выполнение СРС			
Подвид СРС	Список литературы (с указанием разделов, глав, страниц) / ссылка на ресурс	Семестр	Кол-во часов
Подготовка к контрольной работе и письменному опросу	Основная ПУМД 1. Дополнительная ПУМД 1-4. Основная ЭУМД 1-4. Дополнительная ЭУМД 1.	7	20
Подготовка к экзамену	Основная ПУМД 1 (гл.1, стр. 9-25, гл. 2, стр. 26–76; гл. 3, стр. 77-101; гл.4, стр. 103–122; гл. 5, стр. 123–151; гл. 6, стр. 153-243; гл. 7, стр. 248–263; гл. 8, стр. 265–273; гл. 10, стр. 345–360; гл. 11, стр. 385–396, 424–446); 2(гл. 1, стр. 5-27, гл. 2 стр. 32-37, 39-42, 46-51, 59-68, 68-85); 3(гл. 1 стр. 4-11, 13-16; гл.2 стр. 28-50; гл.3, стр. 54-58; гл.5, стр. 86-99).	7	31,5

6. Фонд оценочных средств для проведения текущего контроля успеваемости, промежуточной аттестации

Контроль качества освоения образовательной программы осуществляется в соответствии с Положением о балльно-рейтинговой системе оценивания результатов учебной деятельности обучающихся.

6.1. Контрольные мероприятия (КМ)

№ КМ	Се-местр	Вид контроля	Название контрольного мероприятия	Вес	Макс. балл	Порядок начисления баллов	Учитывается в ПА
1	7	Текущий контроль	Л1: контроль изучения теоретического материала на 1-й	4,375	5	При оценивании результатов мероприятий используется балльно-рейтинговая система оценивания результатов учебной деятельности	экзамен

			неделе семестра			обучающихся (утверждена приказом ректора от 24.05.2019 г. № 179). Контрольная точка Л1 учитывает результаты освоения обучающимся теоретического материала 1-й недели текущего семестра. Контроль проводится во время лекции при помощи компьютерного тестирования на портале "Электронный ЮУрГУ" или, в случае невозможности выхода на "Электронный ЮУрГУ", письменного опроса. Каждый тест включает 5 вопросов. Время, отведенное на тест - 5 минут. Тест считается успешно пройденным если правильные ответы даны не менее чем на 60% вопросов. Количество баллов, которые студент получает по результатам опроса соответствует количеству правильных ответов, которые он дал. Максимальный балл за мероприятие Л1 - 5 баллов, вес 4,375	
2	7	Текущий контроль	Л2: контроль изучения теоретического материала на 2-й неделе семестра	4,375	5	При оценивании результатов мероприятий используется балльно-рейтинговая система оценивания результатов учебной деятельности обучающихся (утверждена приказом ректора от 24.05.2019 г. № 179). Контрольная точка учитывает результаты освоения обучающимся теоретического материала 2-й недели текущего семестра. Контроль проводится во время лекции при помощи компьютерного тестирования на портале "Электронный ЮУрГУ" или, в случае невозможности выхода на "Электронный ЮУрГУ", письменного опроса. Каждый тест включает 5 вопросов. Время, отведенное на тест - 5 минут. Тест считается успешно пройденным если правильные ответы даны не менее чем на 60% вопросов. Количество баллов, которые студент получает по результатам опроса соответствует количеству правильных ответов, которые он дал. Максимальный балл за мероприятие Л2 - 5 баллов, вес 4,375	экзамен
3	7	Текущий контроль	Л3: контроль изучения теоретического материала на 3-й неделе семестра	4,375	5	При оценивании результатов мероприятий используется балльно-рейтинговая система оценивания результатов учебной деятельности обучающихся (утверждена приказом ректора от 24.05.2019 г. № 179).	экзамен

						Контрольная точка учитывает результаты освоения обучающимся теоретического материала 3-й недели текущего семестра. Контроль проводится во время лекции при помощи компьютерного тестирования на портале "Электронный ЮУрГУ" или, в случае невозможности выхода на "Электронный ЮУрГУ", письменного опроса. Каждый тест включает 5 вопросов. Время, отведенное на тест - 5 минут. Тест считается успешно пройденным если правильные ответы даны не менее чем на 60% вопросов. Количество баллов, которые студент получает по результатам опроса соответствует количеству правильных ответов, которые он дал. Максимальный балл за мероприятие ЛЗ - 5 баллов, вес 4,375	
4	7	Текущий контроль	Л4: контроль изучения теоретического материала на 4-й неделе семестра	4,375	5	При оценивании результатов мероприятий используется балльно-рейтинговая система оценивания результатов учебной деятельности обучающихся (утверждена приказом ректора от 24.05.2019 г. № 179). Контрольная точка учитывает результаты освоения обучающимся теоретического материала 4-й недели текущего семестра. Контроль проводится во время лекции при помощи компьютерного тестирования на портале "Электронный ЮУрГУ" или, в случае невозможности выхода на "Электронный ЮУрГУ", письменного опроса. Каждый тест включает 5 вопросов. Время, отведенное на тест - 5 минут. Тест считается успешно пройденным если правильные ответы даны не менее чем на 60% вопросов. Количество баллов, которые студент получает по результатам опроса соответствует количеству правильных ответов, которые он дал.	экзамен
5	7	Текущий контроль	Л5: контроль изучения теоретического материала на 5-й неделе семестра	4,375	5	При оценивании результатов мероприятий используется балльно-рейтинговая система оценивания результатов учебной деятельности обучающихся (утверждена приказом ректора от 24.05.2019 г. № 179). Контрольная точка учитывает результаты освоения обучающимся теоретического материала 5-й недели текущего семестра. Контроль	экзамен

						проводится во время лекции при помощи компьютерного тестирования на портале "Электронный ЮУрГУ" или, в случае невозможности выхода на "Электронный ЮУрГУ", письменного опроса. Каждый тест включает 5 вопросов. Время, отведенное на тест - 5 минут. Тест считается успешно пройденным если правильные ответы даны не менее чем на 60% вопросов. Количество баллов, которые студент получает по результатам опроса соответствует количеству правильных ответов, которые он дал.	
6	7	Текущий контроль	Л6: контроль изучения теоретического материала на 6-й неделе семестра	4,375	5	При оценивании результатов мероприятий используется балльно-рейтинговая система оценивания результатов учебной деятельности обучающихся (утверждена приказом ректора от 24.05.2019 г. № 179). Контрольная точка учитывает результаты освоения обучающимся теоретического материала 6-й недели текущего семестра. Контроль проводится во время лекции при помощи компьютерного тестирования на портале "Электронный ЮУрГУ" или, в случае невозможности выхода на "Электронный ЮУрГУ", письменного опроса. Каждый тест включает 5 вопросов. Время, отведенное на тест - 5 минут. Тест считается успешно пройденным если правильные ответы даны не менее чем на 60% вопросов. Количество баллов, которые студент получает по результатам опроса соответствует количеству правильных ответов, которые он дал.	экзамен
7	7	Текущий контроль	Л7: контроль изучения теоретического материала на 7-й неделе семестра	4,375	5	При оценивании результатов мероприятий используется балльно-рейтинговая система оценивания результатов учебной деятельности обучающихся (утверждена приказом ректора от 24.05.2019 г. № 179). Контрольная точка учитывает результаты освоения обучающимся теоретического материала 7-й недели текущего семестра. Контроль проводится во время лекции при помощи компьютерного тестирования на портале "Электронный ЮУрГУ" или, в случае невозможности выхода на "Электронный ЮУрГУ", письменного опроса. Каждый тест	экзамен

						включает 5 вопросов. Время, отведенное на тест - 5 минут. Тест считается успешно пройденным если правильные ответы даны не менее чем на 60% вопросов. Количество баллов, которые студент получает по результатам опроса соответствует количеству правильных ответов, которые он дал.	
8	7	Текущий контроль	Л8: контроль изучения теоретического материала на 8-й неделе семестра	4,375	5	При оценивании результатов мероприятий используется балльно-рейтинговая система оценивания результатов учебной деятельности обучающихся (утверждена приказом ректора от 24.05.2019 г. № 179). Контрольная точка учитывает результаты освоения обучающимся теоретического материала 8-й недели текущего семестра. Контроль проводится во время лекции при помощи компьютерного тестирования на портале "Электронный ЮУрГУ" или, в случае невозможности выхода на "Электронный ЮУрГУ", письменного опроса. Каждый тест включает 5 вопросов. Время, отведенное на тест - 5 минут. Тест считается успешно пройденным если правильные ответы даны не менее чем на 60% вопросов. Количество баллов, которые студент получает по результатам опроса соответствует количеству правильных ответов, которые он дал.	экзамен
9	7	Текущий контроль	Л9: контроль изучения теоретического материала на 9-й неделе семестра	4,375	5	При оценивании результатов мероприятий используется балльно-рейтинговая система оценивания результатов учебной деятельности обучающихся (утверждена приказом ректора от 24.05.2019 г. № 179). Контрольная точка учитывает результаты освоения обучающимся теоретического материала 9-й недели текущего семестра. Контроль проводится во время лекции при помощи компьютерного тестирования на портале "Электронный ЮУрГУ" или, в случае невозможности выхода на "Электронный ЮУрГУ", письменного опроса. Каждый тест включает 5 вопросов. Время, отведенное на тест - 5 минут. Тест считается успешно пройденным если правильные ответы даны не менее чем на 60% вопросов. Количество баллов, которые студент получает по	экзамен

						результатам опроса соответствует количеству правильных ответов, которые он дал.	
10	7	Текущий контроль	Л10: контроль изучения теоретического материала на 10-й неделе семестра	4,375	5	При оценивании результатов мероприятий используется балльно-рейтинговая система оценивания результатов учебной деятельности обучающихся (утверждена приказом ректора от 24.05.2019 г. № 179). Контрольная точка учитывает результаты освоения обучающимся теоретического материала 10-й недели текущего семестра. Контроль проводится во время лекции при помощи компьютерного тестирования на портале "Электронный ЮУрГУ" или, в случае невозможности выхода на "Электронный ЮУрГУ", письменного опроса. Каждый тест включает 5 вопросов. Время, отведенное на тест - 5 минут. Тест считается успешно пройденным если правильные ответы даны не менее чем на 60% вопросов. Количество баллов, которые студент получает по результатам опроса соответствует количеству правильных ответов, которые он дал.	экзамен
11	7	Текущий контроль	Л11: контроль изучения теоретического материала на 11-й неделе семестра	4,375	5	При оценивании результатов мероприятий используется балльно-рейтинговая система оценивания результатов учебной деятельности обучающихся (утверждена приказом ректора от 24.05.2019 г. № 179). Контрольная точка учитывает результаты освоения обучающимся теоретического материала 11-й недели текущего семестра. Контроль проводится во время лекции при помощи компьютерного тестирования на портале "Электронный ЮУрГУ" или, в случае невозможности выхода на "Электронный ЮУрГУ", письменного опроса. Каждый тест включает 5 вопросов. Время, отведенное на тест - 5 минут. Тест считается успешно пройденным если правильные ответы даны не менее чем на 60% вопросов. Количество баллов, которые студент получает по результатам опроса соответствует количеству правильных ответов, которые он дал.	экзамен
12	7	Текущий контроль	Л12: контроль изучения теоретического	4,375	5	При оценивании результатов мероприятий используется балльно-рейтинговая система оценивания	экзамен

			материала на 12-й неделе семестра			результатов учебной деятельности обучающихся (утверждена приказом ректора от 24.05.2019 г. № 179). Контрольная точка учитывает результаты освоения обучающимся теоретического материала 12-й недели текущего семестра. Контроль проводится во время лекции при помощи компьютерного тестирования на портале "Электронный ЮУрГУ" или, в случае невозможности выхода на "Электронный ЮУрГУ", письменного опроса. Каждый тест включает 5 вопросов. Время, отведенное на тест - 5 минут. Тест считается успешно пройденным если правильные ответы даны не менее чем на 60% вопросов. Количество баллов, которые студент получает по результатам опроса соответствует количеству правильных ответов, которые он дал.	
13	7	Текущий контроль	Л13: контроль изучения теоретического материала на 13-й неделе семестра	4,375	5	При оценивании результатов мероприятий используется балльно-рейтинговая система оценивания результатов учебной деятельности обучающихся (утверждена приказом ректора от 24.05.2019 г. № 179). Контрольная точка учитывает результаты освоения обучающимся теоретического материала 13-й недели текущего семестра. Контроль проводится во время лекции при помощи компьютерного тестирования на портале "Электронный ЮУрГУ" или, в случае невозможности выхода на "Электронный ЮУрГУ", письменного опроса. Каждый тест включает 5 вопросов. Время, отведенное на тест - 5 минут. Тест считается успешно пройденным если правильные ответы даны не менее чем на 60% вопросов. Количество баллов, которые студент получает по результатам опроса соответствует количеству правильных ответов, которые он дал.	экзамен
14	7	Текущий контроль	Л14: контроль изучения теоретического материала на 14-й неделе семестра	4,375	5	При оценивании результатов мероприятий используется балльно-рейтинговая система оценивания результатов учебной деятельности обучающихся (утверждена приказом ректора от 24.05.2019 г. № 179). Контрольная точка учитывает результаты освоения обучающимся теоретического материала 14-й недели	экзамен

						текущего семестра. Контроль проводится во время лекции при помощи компьютерного тестирования на портале "Электронный ЮУрГУ" или, в случае невозможности выхода на "Электронный ЮУрГУ", письменного опроса. Каждый тест включает 5 вопросов. Время, отведенное на тест - 5 минут. Тест считается успешно пройденным если правильные ответы даны не менее чем на 60% вопросов. Количество баллов, которые студент получает по результатам опроса соответствует количеству правильных ответов, которые он дал.	
15	7	Текущий контроль	Л15: контроль изучения теоретического материала на 15-й неделе семестра	4,375	5	При оценивании результатов мероприятий используется балльно-рейтинговая система оценивания результатов учебной деятельности обучающихся (утверждена приказом ректора от 24.05.2019 г. № 179). Контрольная точка учитывает результаты освоения обучающимся теоретического материала 16-й недели текущего семестра. Контроль проводится во время лекции при помощи компьютерного тестирования на портале "Электронный ЮУрГУ" или, в случае невозможности выхода на "Электронный ЮУрГУ", письменного опроса. Каждый тест включает 5 вопросов. Время, отведенное на тест - 5 минут. Тест считается успешно пройденным если правильные ответы даны не менее чем на 60% вопросов. Количество баллов, которые студент получает по результатам опроса соответствует количеству правильных ответов, которые он дал.	экзамен
16	7	Текущий контроль	Л16: контроль изучения теоретического материала на 16-й неделе семестра	4,375	5	При оценивании результатов мероприятий используется балльно-рейтинговая система оценивания результатов учебной деятельности обучающихся (утверждена приказом ректора от 24.05.2019 г. № 179). Контрольная точка учитывает результаты освоения обучающимся теоретического материала 16-й недели текущего семестра. Контроль проводится во время лекции при помощи компьютерного тестирования на портале "Электронный ЮУрГУ" или, в случае невозможности выхода на "Электронный ЮУрГУ",	экзамен

						письменного опроса. Каждый тест включает 5 вопросов. Время, отведенное на тест - 5 минут. Тест считается успешно пройденным если правильные ответы даны не менее чем на 60% вопросов. Количество баллов, которые студент получает по результатам опроса соответствует количеству правильных ответов, которые он дал.	
17	7	Текущий контроль	ЛР: контроль выполнения лабораторных работ в течение семестра	30	40	<p>При оценивании результатов мероприятий используется балльно-рейтинговая система оценивания результатов учебной деятельности обучающихся (утверждена приказом ректора от 24.05.2019 г. № 179). Контрольная точка учитывает результаты выполнения обучающимся лабораторных работ в течение всего текущего семестра. При оценке результатов учитываются правильность и качество выполнения каждой лабораторной работы, оформления отчета, правильность и полнота выводов по лабораторным работам, а также результаты защиты лабораторной работы в форме коллоквиума. Студент получает 3 балла за каждую выполненную лабораторную работу по которой были проведены все необходимые измерения и расчеты, согласно заданию на лабораторную работу, правильно и качественно оформлен отчет, сформулированы полные выводы к работе, отражающие результаты, полученные в процессе выполнения работы (результаты измерений, расчетов, характер зависимостей, отраженных на графиках, построенных по результатам измерений, выполненные оценки эффективности работы различных устройств и средств защиты). Коллоквиум по лабораторной работе включает 5 вопросов, может проводиться как в виде компьютерного тестирования на портале электронный ЮУрГУ (время ответа на вопросы составляет 5 минут), так и в письменной форме по карточкам непосредственно в аудитории. По результатам коллоквиума студент может получить дополнительно 2 балла, если он правильно ответил не менее чем на</p>	экзамен

						60% вопросов коллоквиума. При неудовлетворительной сдаче коллоквиума дополнительные баллы не начисляются. Коллоквиум сдается только один раз. При неудовлетворительном результате допускается однократная пересдача	
18	7	Промежуточная аттестация	промежуточная аттестация	-	10	<p>Прохождение мероприятия промежуточной аттестации не является обязательным, то есть студент может получить оценку на основе рейтинга по текущему контролю.</p> <p>До выполнения работы промежуточной аттестации допускается студент, у которого выполнены все лабораторные работы, согласно плану семестра, а текущий рейтинг студента $R_{тек}$, составляет не менее 50%. При необходимости, выполнение пропущенных лабораторных работ (контрольная точка ЛР) возможно на последней неделе семестра на занятиях, специально предназначенных для отработки пропущенных лабораторных работ, а также другими способами, определенными преподавателем. График устанавливается преподавателем.</p> <p>Промежуточная аттестация проводится в письменной форме или в форме компьютерного тестирования (по усмотрению преподавателя). Тест состоит из 10 вопросов, составленных случайным образом из банка вопросов по всему курсу. Преподаватель имеет право провести собеседование со студентом с целью более точного определения итогового количества баллов. Рейтинг обучающегося по промежуточной аттестации соответствует проценту правильных ответов, полученных студентом на промежуточной аттестации:</p> $R_{па} = (b_{па} / b_{па_max}) \times 100\%$ <p>где $b_{па}$ – балл обучающегося за промежуточную аттестацию, $b_{па_max}$ – максимально возможный балл за промежуточную аттестацию.</p>	экзамен

6.2. Процедура проведения, критерии оценивания

Вид промежуточной аттестации	Процедура проведения	Критерии оценивания
------------------------------	----------------------	---------------------

экзамен	<p>Прохождение мероприятия промежуточной аттестации не является обязательным, то есть студент может получить оценку на основе рейтинга по текущему контролю. До выполнения работы промежуточной аттестации допускается студент, у которого выполнены все лабораторные работы, согласно плану семестра, а текущий рейтинг студента $R_{тек}$, составляет не менее 50%. При необходимости, выполнение пропущенных лабораторных работ (контрольная точка ЛР) возможно на последней неделе семестра на занятиях, специально предназначенных для отработки пропущенных лабораторных работ, а также другими способами, определенными преподавателем. График устанавливается преподавателем. Промежуточная аттестация проводится в письменной форме или в форме компьютерного тестирования (по усмотрению преподавателя). Тест состоит из 10 вопросов, составленных случайным образом из банка вопросов по всему курсу. Преподаватель имеет право провести собеседование со студентом с целью более точного определения итогового количества баллов. Рейтинг обучающегося по промежуточной аттестации соответствует проценту правильных ответов, полученных студентом на промежуточной аттестации:</p> $R_{па} = (b_{па} / b_{па_max}) \times 100\%$ <p>где $b_{па}$ балл обучающегося за промежуточную аттестацию, $b_{па_max}$ - максимально возможный балл за промежуточную аттестацию.</p>	В соответствии с пп. 2.5, 2.6 Положения
---------	--	---

6.3. Паспорт фонда оценочных средств

Компетенции	Результаты обучения	№ КМ																	
		1	2	3	4	5	6	7	8	9	10	11	12	13	14	15	16	17	18
УК-8	Знает: опасные и вредные производственные факторы, характерные для машиностроительных производств и их влияние на организм человека; методы и средства защиты от воздействия опасных и вредных производственных факторов	+	+	+	+	+	+	+	+	+	+	+	+				+	+	+
УК-8	Умеет: разрабатывать мероприятия по профилактике производственного травматизма и профессиональных заболеваний, контролировать соблюдение экологической безопасности проводимых работ, характерных для машиностроительных производств				+	+	+	+	+	+	+	+	+				+	+	+
УК-8	Имеет практический опыт: навыками разработки мероприятия по профилактике производственного травматизма и профессиональных заболеваний, контролем соблюдения экологической безопасности проводимых работ, характерных для машиностроительных производств				+	+	+	+	+	+	+	+	+				+	+	+
ОПК-7	Знает: Современные методы разработки экологически чистых и безопасных машиностроительных технологий;					+						+	+			+	+	+	+
ОПК-7	Умеет: Разрабатывать мероприятия по повышению безопасности производственной деятельности;			+	+							+				+	+	+	+
ОПК-7	Имеет практический опыт: Разработки					+						+				+	+	+	+

2. Безопасность труда в промышленности
3. Безопасность жизнедеятельности
4. Проблемы безопасности при чрезвычайных ситуациях
5. Гражданская защита
6. Инженерная экология

г) методические указания для студентов по освоению дисциплины:

1. 2. Безопасность жизнедеятельности: учебное пособие с элементами самостоятельной работы студентов / С.И. Боровик, Л.М. Киселева, А.В. Кудряшов и др.; под ред. А.И. Сидорова. – Челябинск: Издательство ЮУрГУ, Ч. II. – 2009. — 208 с.
2. Безопасность жизнедеятельности: учебное пособие с элементами самостоятельной работы студентов / С.И. Боровик, Л.М. Киселева, А.В. Кудряшов и др.; под ред. А.И. Сидорова. – Челябинск: Издательство ЮУрГУ, Ч. I. – 2008. — 273 с.

из них: учебно-методическое обеспечение самостоятельной работы студента:

1. 2. Безопасность жизнедеятельности: учебное пособие с элементами самостоятельной работы студентов / С.И. Боровик, Л.М. Киселева, А.В. Кудряшов и др.; под ред. А.И. Сидорова. – Челябинск: Издательство ЮУрГУ, Ч. II. – 2009. — 208 с.
2. Безопасность жизнедеятельности: учебное пособие с элементами самостоятельной работы студентов / С.И. Боровик, Л.М. Киселева, А.В. Кудряшов и др.; под ред. А.И. Сидорова. – Челябинск: Издательство ЮУрГУ, Ч. I. – 2008. — 273 с.

Электронная учебно-методическая документация

№	Вид литературы	Наименование ресурса в электронной форме	Библиографическое описание
1	Основная литература	Электронно-библиотечная система издательства Лань	Безопасность жизнедеятельности: учебник / Н. Г. Занько, К. Р. Малаян, Русака. 17-е изд., стер. – СПб. : Изд-во Лань , 2017. – 704 с. https://e.lan
2	Основная литература	Электронный каталог ЮУрГУ	Безопасность жизнедеятельности: учебное пособие к практическим занятиям / А.И. Сидоров, И.С. Овчинников, А.В. Кудряшов, А.В. Бекасова. – Челябинск: Издательский центр ЮУрГУ, 2015. – Ч. 4 – 106 с. https://lib.susu.ru/ftd?base=SUSU_METHOD&key=000539571?base=SUSU_METHOD
3	Дополнительная литература	Электронный каталог ЮУрГУ	Электромагнитные излучения: конспект лекций / А.И. Сидоров, И.С. Овчинников, А.В. Бекасова. – Челябинск: Издательский центр ЮУрГУ, 2010. - 119 с. https://lib.susu.ru/ftd?base=SUSU_METHOD&key=000442306?base=SUSU_METHOD

Перечень используемого программного обеспечения:

Нет

Перечень используемых профессиональных баз данных и информационных справочных систем:

8. Материально-техническое обеспечение дисциплины

Вид занятий	№ ауд.	Основное оборудование, стенды, макеты, компьютерная техника, предустановленное программное обеспечение, используемое для различных видов занятий
Лабораторные занятия	5176 (3)	Специализированные лаборатории: 517/3 по поросам безопасности с комплектом лабораторных стендов: «Методы и средства защиты от производственной вибрации», «Исследование интенсивности теплового излучения», «Защита от лазерных излучений», «Защита от ультрафиолетовых излучений», «Исследование систем искусственного освещения», «Исследование сопротивления тела человека», «Исследование явлений при стекании тока в землю», «Оказание первой доврачебной помощи при реанимации. Проведение искусственного дыхания и непрямого массажа сердца на специальном тренажере «Гоша»».
Лекции	468 (3)	аудиовизуальные и звуковоспроизводящие технические средства: мультимедийный комплекс (проекторный телевизор, сопряженный с ПЭВМ); проектор потолочного крепления; документ-камера, сопряженная с проектором; аудиосистема; экран настенный с электроприводом; пакет презентаций Microsoft PowerPoint по разделам: Теоретические основы безопасности жизнедеятельности; Безопасность жизнедеятельности в условиях производства