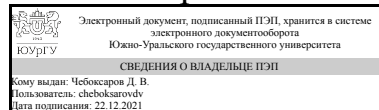


# ЮЖНО-УРАЛЬСКИЙ ГОСУДАРСТВЕННЫЙ УНИВЕРСИТЕТ

УТВЕРЖДАЮ  
Декан факультета  
Филиал г. Миасс  
Машиностроительный



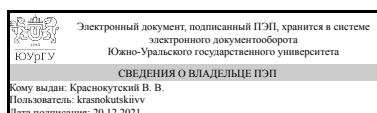
Д. В. Чебоксаров

## РАБОЧАЯ ПРОГРАММА практики

**Практика** Учебная практика, ознакомительная практика  
для специальности 23.05.01 Наземные транспортно-технологические средства  
**Уровень** Специалитет **форма обучения** очная  
**кафедра-разработчик** Автомобилестроение

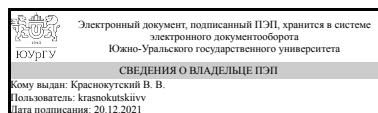
Рабочая программа составлена в соответствии с ФГОС ВО по направлению подготовки 23.05.01 Наземные транспортно-технологические средства, утверждённым приказом Минобрнауки от 11.08.2020 № 935

Зав.кафедрой разработчика,  
к.техн.н., доц.



В. В. Краснокутский

Разработчик программы,  
к.техн.н., доц., заведующий  
кафедрой



В. В. Краснокутский

## 1. Общая характеристика

### Вид практики

Учебная

### Тип практики

ознакомительная

### Форма проведения

Дискретно по видам практик

### Цель практики

Целями учебной практики являются закрепление и углубление основных форм учебного процесса и ознакомление в период учебной практики с производственным процессом на предприятиях и организациях города и области и приобретение студентами практических навыков в сфере профессиональной деятельности.

### Задачи практики

Задачами учебной практики являются развитие способности студента самостоятельно закрепить и расширить теоретические знания, полученные в университете. Изучить технологию сборки автомобилей, обслуживания и ремонта. Учебная практика, направленная на формирование и воспитание высококвалифицированного специалиста.

### Краткое содержание практики

После окончания первого курса, студенты изучили из гуманитарного, социального и экономического цикла следующие дисциплины: история; иностранный язык; правоведение; русский язык и культура речи; культурология. Из математического и естественнонаучного цикла дисциплины: информатика; химия. Из профессионального цикла дисциплины: начертательная геометрия; конструкция автомобилей и тракторов; инженерная графика; материаловедение. Данные дисциплины способствуют усвоению учебной практики. При изучении данных дисциплин студентам легче ознакомиться с выполнением работы на предприятиях, а учебная практика помогает в освоении при дальнейшем обучении. Учебная практика направлена на знакомство с предприятиями ОАО «Автомобильный завод «Урал», ООО «УРАЛПРОМТЕХНИКА», ООО «Иве-ко-УралАЗ», ОАО «Уральский завод пожарной техники» и др.

## 2. Компетенции обучающегося, формируемые в результате прохождения практики

Планируемые результаты освоения ОП ВО	Планируемые результаты обучения при прохождении практики
УК-8 Способен создавать и поддерживать	Знает: правила поведения и методы

в повседневной жизни и в профессиональной деятельности безопасные условия жизнедеятельности для сохранения природной среды, обеспечения устойчивого развития общества, в том числе при угрозе и возникновении чрезвычайных ситуаций и военных конфликтов	защиты человека при возникновении чрезвычайной ситуации природного или техногенного происхождения
	Умеет:применить приемы оказания первой помощи пострадавшему
	Имеет практический опыт:определяет модель поведения при возникновении угрозы чрезвычайной ситуации, террористического акта или военного конфликта
УК-9 Способен использовать базовые дефектологические знания в социальной и профессиональной сферах	Знает:базовые дефектологические знания в социальной и профессиональной сферах
	Умеет:общаться используя базовые дефектологические знания в социальной и профессиональной сферах
	Имеет практический опыт:оказывать помощь используя базовые дефектологические знания в социальной и профессиональной сферах
ОПК-1 Способен ставить и решать инженерные и научно-технические задачи в сфере своей профессиональной деятельности и новых междисциплинарных направлений с использованием естественнонаучных, математических и технологических моделей	Знает:Формулировку и решения инженерных и научно-технических задач в сфере профессиональной деятельности и междисциплинарных направлений
	Умеет:Применять математические методы и модели для решения задач. Применяет естественнонаучные законы при решении задач
	Имеет практический опыт:Применяет технологические модели для решения междисциплинарных задач
ПК-5 Способность сравнивать по критериям оценки проектируемые узлы и агрегаты с учетом требований надежности, технологичности, безопасности, охраны окружающей среды и конкурентоспособности способность определять способы достижения целей проекта, выявлять приоритеты решения задач при производстве, модернизации и ремонте автомобилей и тракторов	Знает:анализирует условия эксплуатации автомобилей и тракторов, их технологического оборудования
	Умеет:выполняет технико-экономическое обоснование выбора конструктивного решения по заданным критериям
	Имеет практический опыт:предлагает технологии изготовления и сборки опытного производства с учетом характеристик технологического оборудования

### 3. Место практики в структуре ОП ВО

Перечень предшествующих дисциплин, видов работ	Перечень последующих дисциплин, видов работ
1.О.14.01 Начертательная геометрия	1.О.23 Гидравлика и гидропневмопривод

1.О.10.01 Алгебра и геометрия 1.О.14.02 Инженерная графика 1.О.11 Физика 1.О.29 Конструкция автомобилей и тракторов 1.О.12 Химия 1.О.10.02 Математический анализ	1.О.07 Психология делового общения 1.О.24 Теплотехника 1.О.21 Технология конструкционных материалов 1.О.33 Безопасность жизнедеятельности 1.О.18 Детали машин и основы конструирования 1.О.20 Электротехника и электроника 1.О.26 Экологическая безопасность транспортных средств 1.О.22 Материаловедение 1.О.25 Экология Производственная практика, технологическая (производственно-технологическая) практика (4 семестр)
---	--

Требования к «входным» знаниям, умениям, навыкам студента, необходимым для прохождения данной практики и приобретенным в результате освоения предшествующих дисциплин:

Дисциплина	Требования
1.О.14.01 Начертательная геометрия	Знает: метод ортогонального проецирования, как основу получения технического чертежа; особенности построения форм объектов в различных проекциях., метод ортогонального проецирования, как основу получения технического чертежа; особенности построения форм объектов в различных проекциях Умеет: строить различные геометрические образы и выполнять с ними разные операции и преобразования., строить различные геометрические образы и выполнять с ними разные операции и преобразования Имеет практический опыт: решения позиционных и метрических задач с различными геометрическими образами., решения позиционных и метрических задач с различными геометрическими образами
1.О.11 Физика	Знает: основные физические явления и основные законы физики; назначение и принципы действия физических приборов Умеет: применять методы физико-математического анализа к решению конкретных естественнонаучных и технических проблем; записывать уравнения для физических величин в системе СИ; использовать различные методики измерений и обработки экспериментальных данных. Имеет практический опыт: описания и анализа

	физической модели конкретных естественнонаучных задач; обработки и интерпретации результатов эксперимента.
1.О.10.01 Алгебра и геометрия	<p>Знает: Основные понятия алгебры и геометрии</p> <p>Умеет: Применять математические методы для решения прикладных задач</p> <p>Имеет практический опыт: Методами решения математических задач</p>
1.О.10.02 Математический анализ	<p>Знает: основные понятия теории пределов, дифференциального исчисления функции одной переменной; основные методы вычисления неопределенных интегралов; принципы сбора, отбора и обобщения информации; способы систематизации разнородных данных, процедуры анализа проблем и принятия решений, Основные законы и положения математики</p> <p>Умеет: применять математические методы для решения задач теоретического и прикладного характера; выполнять анализ поставленной задачи, определяя, интерпретируя и ранжируя информацию, требуемую для ее решения, Применять математические навыки к решению прикладных задач</p> <p>Имеет практический опыт: навыками применения методов математического анализа для решения поставленных задач; навыками анализа и систематизации данных, Методами решения математических задач</p>
1.О.29 Конструкция автомобилей и тракторов	<p>Знает: оценивает эксплуатационные показатели автомобилей и тракторов, и их технологического оборудования соответствии с заданными критериями , анализирует условия эксплуатации автомобилей и тракторов, их технологического оборудования</p> <p>Умеет: разрабатывает мероприятия по обеспечению повышения технико-экономических показателей автомобилей и тракторов, и их технологического оборудования, выполняет технико-экономическое обоснование выбора конструктивного решения по заданным критериям</p> <p>Имеет практический опыт: разработки мероприятия по восстановлению эксплуатационных показателей и оптимизации автомобилей и тракторов, предлагает технологии изготовления и сборки опытного производства с учетом характеристик технологического оборудования</p>
1.О.12 Химия	Знает: Строение и свойства химических

	<p>элементов. Основополагающие представления о химической связи. Различие физико-химических свойств веществ находящихся в разных агрегатных состояниях. Теорию химических процессов. Химию элементов. Химические процессы при защите окружающей среды.</p> <p>Умеет: Использовать полученные знания и навыки для выявления естественнонаучных проблем, возникающих в ходе профессиональной деятельности</p> <p>Имеет практический опыт: расчетов по химическим уравнениям; термодинамических расчетов; расчетов растворов; расчетов окислительно-восстановительных реакций.</p>
1.О.14.02 Инженерная графика	<p>Знает: основы оформления конструкторской документации, основные стандарты по общим правилам построения чертежей., основы оформления конструкторской документации, основные стандарты по общим правилам построения чертежей.</p> <p>Умеет: оформлять конструкторскую документацию, выполнять проекционные и машиностроительные чертежи., оформлять конструкторскую документацию, выполнять проекционные и машиностроительные чертежи.</p> <p>Имеет практический опыт: выполнения и чтения различных чертежей., выполнения и чтения различных чертежей.</p>

#### 4. Объём практики

Общая трудоемкость практики составляет зачетных единиц 6, часов 216, недель 4.

#### 5. Содержание практики

№ раздела (этапа)	Наименование или краткое содержание вида работ на практике	Кол-во часов
1	<p>Данный этап предполагает выполнение выполнения следующих мероприятий: получить инструктаж ответственного за практику о задачах, порядке и местах прохождения практики, порядке получения пропусков, объеме, содержания и времени представления отчетов по практике, безопасности жизнедеятельности при прохождении практики; получение пропусков, инструктаж по особенностям охраны труда, техники безопасности на предприятии; встреча с руководителем практики от предприятия, знакомство с историей развития, структурой и управлением предприятием, а также деятельностью основных</p>	198

	служб, цехов и отделов предприятия; организацией технического процесса; работа на закрепленных местах; экскурсии, беседы с руководством отделов.	
2	Заключительный этап является последним этапом практики, на котором студент обобщает собранный материал в соответствии с программой практики; получение и заполнение «Обходного листа», возврат литературы, инструмента и оборудования, полученных при прохождении практики. Сдача пропусков. Осуществляет подготовку и сдачу отчета по практике на кафедру и в установленный срок защищает его.	18

## 6. Формы отчетности по практике

По окончании практики, студент предоставляет на кафедру пакет документов, который включает в себя:

- дневник прохождения практики, включая индивидуальное задание и характеристику работы практиканта организацией;
- отчет о прохождении практики.

Формы документов утверждены распоряжением заведующего кафедрой от 30.05.2016 №2.

## 7. Фонд оценочных средств для проведения текущего контроля успеваемости, промежуточной аттестации обучающихся по практике

Вид промежуточной аттестации – дифференцированный зачет. Контроль качества освоения образовательной программы осуществляется в соответствии с Положением о балльно-рейтинговой системе оценивания результатов учебной деятельности обучающихся.

### 7.1. Контрольные мероприятия (КМ)

№ КМ	Семестр	Вид контроля	Название контрольного мероприятия	Вес	Макс.балл	Порядок начисления баллов	Учитывается в П
1	2	Текущий контроль	Проверка дневника практики	5	5	Студент представляет на проверку оформленный в соответствии требованиям индивидуального задания практики дневник прохождения практики на предприятии. Содержание дневника практики оценивается на соответствие индивидуальному заданию (рабочего	дифференцирова зачет

						<p>места на предприятии), максимальный балл - 5. При оценивании результатов мероприятия используется балльно-рейтинговая система оценивания результатов учебной деятельности обучающихся (утверждена приказом ректора от 24.05.2019 г. № 179).</p> <p>Критерии оценивания: 5 баллов - дневник предоставлен в установленный срок и полностью соответствует индивидуальному заданию, выданному руководителем от кафедры; 4 балла - дневник предоставлен с нарушением установленного срока и полностью соответствует индивидуальному заданию, выданному руководителем от кафедры; 3 балла - дневник предоставлен в установленный срок и необходимо внесение изменений с учетом индивидуального задания (частично соответствует индивидуальному заданию). 0 баллов - дневник не предоставлен или предоставленный дневник не соответствует индивидуальному заданию.</p>	
2	2	Текущий контроль	Проверка отчета по практике	5	5	Проводится проверка содержания и	дифференцирова зачет



					<p>оформления отчета по практике. Содержание отчета оценивается на соответствие индивидуальному заданию (максимальное количество 5 баллов) 5 баллов: отчет полностью соответствует индивидуальному заданию; 4 балла: отчет частично не соответствует индивидуальному заданию; 3 баллов: отчет, имеющий отклонения соответствие индивидуальному заданию до защиты не допускается. Оформление отчета оценивается с учетом соответствия требованиям университета. (максимальное количество 2 балла). 2 балла: отчет составлен с соблюдением требований (имеются иллюстрации), исправление и доработка оформления отчета не требуются. 1 балл: отчет, составлен с нарушением требований, требуются исправление и доработка оформления отчета по практике. 0 баллов: отчет, не соответствует требованиям оформления. При оценивании результатов мероприятия используется</p>	
--	--	--	--	--	---	--

						балльно-рейтинговая система оценивания результатов учебной деятельности обучающихся (утверждена приказом ректора от 24.05.2019 г. № 179).	
3	2	Бонус	Бонусное задание	-	15	Студент представляет оригиналы документов с предприятия характеристику, благодарственное письмо, участия в соревнованиях, конференциях и иные документы. При оценивании результатов мероприятия используется балльно-рейтинговая система оценивания результатов учебной деятельности обучающихся (утверждена приказом ректора от 24.05.2019 г. № 179) Максимально возможная величина бонус-рейтинга +15% к рейтингу текущего контроля.	дифференцированный зачет
4	2	Промежуточная аттестация	Мероприятие промежуточной аттестации (защита отчета)	-	5	Мероприятие промежуточной аттестации проходит в форме защиты отчета по практике перед комиссией, назначенной заведующим кафедрой. При оценке учитываются содержание и правильность оформления студентом дневника и отчета по практике, ответы на вопросы в ходе защиты отчета. Защита отчета по практике, как правило, состоит в коротком докладе (5–	дифференцированный зачет

					<p>8 минут) студента с представлением соответствующего материала и ответы на заданные вопросы членов комиссии. 5 баллов – при защите студент показывает глубокое знание вопросов темы, свободно оперирует технической терминологией, вносит обоснованные предложения, легко отвечает на поставленные вопросы 4 балла – при защите студент показывает знание вопросов темы, оперирует технической терминологией, без особых затруднений отвечает на поставленные вопросы 3 балла – при защите студент проявляет неуверенность, показывает слабое знание вопросов темы, не всегда дает исчерпывающие аргументированные ответы на заданные вопросы. 0 баллов – при защите студент затрудняется отвечать на поставленные вопросы по его теме, не владеет технической терминологией. при ответе допускает существенные ошибки.</p> <p>Максимальное количество баллов за защиту отчета – 5 баллов. При оценивании результатов мероприятия используется</p>	
--	--	--	--	--	--	--

						балльно-рейтинговая система оценивания результатов учебной деятельности обучающихся (утверждена приказом ректора от 24.05.2019 г. № 179).	
5	2	Промежуточная аттестация	дифференцированный зачет	-	5	На дифференцированном зачете происходит оценивание учебной деятельности обучающихся по практике на основе полученных оценок за контрольно-рейтинговые мероприятия текущего контроля и промежуточной аттестации. При оценивании результатов учебной деятельности обучающегося по дисциплине используется балльно-рейтинговая система оценивания результатов учебной деятельности обучающихся (утверждена приказом ректора от 24.05.2019 г. № 179)	дифференцированный зачет

## 7.2. Процедура проведения, критерии оценивания

Мероприятие промежуточной аттестации проходит в форме защиты отчета по практике перед комиссией, назначенной заведующим кафедрой. При оценке учитываются содержание и правильность оформления студентом дневника и отчета по практике, ответы на вопросы в ходе защиты отчета. Защита отчета по практике, как правило, состоит в коротком докладе (5–8 минут) студента с представлением соответствующего материала и ответы на заданные вопросы членов комиссии. 5 баллов – при защите студент показывает глубокое знание вопросов темы, свободно оперирует технической терминологией, вносит обоснованные предложения, легко отвечает на поставленные вопросы 4 балла – при защите студент показывает знание вопросов темы, оперирует технической терминологией, без особых затруднений отвечает на поставленные вопросы 3 балла – при защите студент проявляет неуверенность, показывает слабое знание вопросов темы, не всегда дает исчерпывающие аргументированные ответы на заданные вопросы. 0 баллов – при защите студент затрудняется отвечать на поставленные вопросы по его теме, не

владеет технической терминологией. при ответе допускает существенные ошибки. Максимальное количество баллов за защиту отчета – 5 баллов. При оценивании результатов мероприятия используется балльно-рейтинговая система оценивания результатов учебной деятельности обучающихся (утверждена приказом ректора от 24.05.2019 г. № 179).

### 7.3. Оценочные материалы

Компетенции	Результаты обучения	№ КМ				
		1	2	3	4	5
УК-8	Знает: правила поведения и методы защиты человека при возникновении чрезвычайной ситуации природного или техногенного происхождения	+				+
УК-8	Умеет: применить приемы оказания первой помощи пострадавшему		+			+
УК-8	Имеет практический опыт: определяет модель поведения при возникновении угрозы чрезвычайной ситуации, террористического акта или военного конфликта					++
УК-9	Знает: базовые дефектологические знания в социальной и профессиональной сферах			+		+
УК-9	Умеет: общаться используя базовые дефектологические знания в социальной и профессиональной сферах			+		+
УК-9	Имеет практический опыт: оказывать помощь используя базовые дефектологические знания в социальной и профессиональной сферах			+		+
ОПК-1	Знает: Формулировку и решения инженерных и научно-технических задач в сфере профессиональной деятельности и междисциплинарных направлений	+				+
ОПК-1	Умеет: Применять математические методы и модели для решения задач. Применяет естественнонаучные законы при решении задач		+			+
ОПК-1	Имеет практический опыт: Применяет технологические модели для решения междисциплинарных задач					++
ПК-5	Знает: анализирует условия эксплуатации автомобилей и тракторов, их технологического оборудования	+				+
ПК-5	Умеет: выполняет технико-экономическое обоснование выбора конструктивного решения по заданным критериям		+			+
ПК-5	Имеет практический опыт: предлагает технологии изготовления и сборки опытного производства с учетом характеристик технологического оборудования					++

Фонды оценочных средств по каждому контрольному мероприятию находятся в приложениях.

## 8. Учебно-методическое и информационное обеспечение практики

### Печатная учебно-методическая документация

#### а) основная литература:

1. Гудцов, В.Н. Современный легковой автомобиль. Экология. Экономичность. Электроника. Эргономика (Тенденции и перспективы развития) : учебное пособие / В.Н.Гудцов. - 2-е изд., стер. - М.: КНОРУС, 2013.- 448 с., ил. - (Бакалавриат).

#### б) дополнительная литература:

1. Шарипов, В.М. Тракторы. Конструкция : учебник / В.М.Шарипов. - 2-е изд., испр. и доп.- М.: Машиностроение, 2012. - 790 с.: ил.

*из них методические указания для самостоятельной работы студента:*

1. Программа производственной и учебной практики: Методические указания для студентов специальности «Наземные транспортно-технологические средства»/ Составители: В.Е. Андреев, Ю.Ф. Жуков – Челябинск: Изд-во ЮУрГУ, 2014.

2. Задорожная, Е. А. Компьютерное моделирование технических систем. Авто-мобильный транспорт: рабочая программа, метод. указания и контрол. задания / Е. А. Задорожная, А. К. Бояршинова . – Челябинск : Издательский Центр ЮУрГУ , 2011. – 35, [1] с. : ил. + электрон. версия

### Электронная учебно-методическая документация

№	Вид литературы	Наименование ресурса в электронной форме	Библиографическое описание
1	Основная литература	Электронный архив ЮУрГУ	Конструкция авто-мобилей и тракто-ров. В.П. Беляев <a href="http://www.lib.susu.ac.ru/ftd?base=SUSU_METHOD&amp;key=000436640">http://www.lib.susu.ac.ru/ftd?base=SUSU_METHOD&amp;key=000436640</a> <a href="https://dspace.susu.ru/xmlui/">https://dspace.susu.ru/xmlui/</a>
2	Основная литература	Электронный архив ЮУрГУ	Конструкция авто-мобилей. А.В. Гу-барев <a href="http://www.lib.susu.ac.ru/ftd?base=SUSU_METHOD&amp;key=000436641">http://www.lib.susu.ac.ru/ftd?base=SUSU_METHOD&amp;key=000436641</a> <a href="https://dspace.susu.ru/xmlui/">https://dspace.susu.ru/xmlui/</a>
3	Методические пособия для самостоятельной работы студента	Электронный архив ЮУрГУ	Программа произ-водственной и учебной практики: Методические ука-зания для студен-тов специальности «Наземные транспортно-технологические средства»/ Соста-вители: В.Е. Ан-дреев, Ю.Ф. Ж <a href="http://www.miass.susu.ac.ru/talking/html/topic1.asp?TOPIC_ID=9201ук">http://www.miass.susu.ac.ru/talking/html/topic1.asp?TOPIC_ID=9201ук</a> <a href="https://dspace.susu.ru/xmlui/">https://dspace.susu.ru/xmlui/</a>

### 9. Информационные технологии, используемые при проведении практики

Перечень используемого программного обеспечения:

Нет

Перечень используемых информационных справочных систем:

Нет

### 10. Материально-техническое обеспечение практики

Место прохождения практики	Адрес места прохождения	Основное оборудование, стенды, макеты, компьютерная техника, предустановленное программное обеспечение, обеспечивающие прохождение практики
АО "Автомобильный завод "УРАЛ"		Главный сборочный конвейер, производственные станки и

		оборудование, оборудование и инструмент на рабочих местах
Кафедра Автомобилестроение филиала ЮУрГУ в г.Миасс	456304, Миасс, Калинина, 37	Стенды по изучению гидравлических систем и узлов автомобилей и тракторов Системы и узлы автомобилей и тракторов Силовые двигательные установки автомобилей Компьютерный класс. Персональные компьютеры, сеть Интернет, мультимедийное оборудование, лицензионное программное обеспечение ЮУрГУ