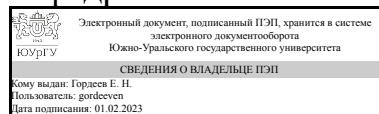


УТВЕРЖДАЮ:
Заведующий выпускающей
кафедрой



Е. Н. Гордеев

РАБОЧАЯ ПРОГРАММА

дисциплины 1.Ф.П1.22 Автоматизированные системы разработки проектной документации

для направления 08.03.01 Строительство

уровень Бакалавриат

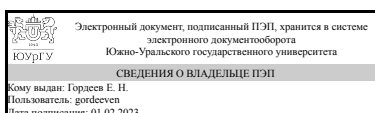
профиль подготовки Промышленное и гражданское строительство

форма обучения очная

кафедра-разработчик Промышленное и гражданское строительство

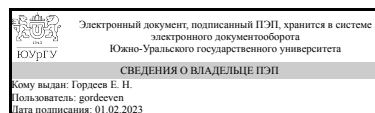
Рабочая программа составлена в соответствии с ФГОС ВО по направлению подготовки 08.03.01 Строительство, утверждённым приказом Минобрнауки от 31.05.2017 № 481

Зав.кафедрой разработчика,
к.техн.н., доц.



Е. Н. Гордеев

Разработчик программы,
к.техн.н., доц., заведующий
кафедрой



Е. Н. Гордеев

1. Цели и задачи дисциплины

Целью изучения дисциплины «Автоматизированные системы разработки проектной документации» является приобретение знаний и навыков по созданию компьютерных моделей зданий и сооружений в ПК «САПФИР», а также расчету их при помощи ПК «Лири-САПР». Основные задачи для данной дисциплины: - ознакомление с современными программными комплексами (ПК) для формирования расчетных схем, расчета строительных конструкций и их возможностями; - ознакомление с BIM-технологией на примере ПК «САПФИР» и ПК «Лири-САПР»; - изучение основных способов формирования расчетных схем; - получение базовых навыков работы с современными ПК на примере ПК «Лири-САПР» и ПК «САПФИР»; - освоение основных конструктивных расчетов строительных конструкций; - изучение правил чтения результатов расчета для их последующего применения при проектировании зданий и сооружений;

Краткое содержание дисциплины

Общие сведения о программных комплексах САПР. Возможности, достоинства и недостатки. BIM-технология. Знакомство с ПК «САПФИР». Изучение основных инструментов формирования архитектурных моделей в ПК «САПФИР». Формирование компьютерной модели здания в ПК «САПФИР». Сбор нагрузок и воздействий. Создание и корректировка расчетной модели здания в ПК «САПФИР» и импорт в ПК «Лири-САПР». Знакомство с ПК «Лири-САПР». Изучение основных инструментов создания и корректировки расчетных схем в ПК «Лири-САПР». Расчет многоэтажного здания в ПК «Лири-САПР» на заданные статические и динамические нагрузки и воздействия. Конструктивные расчеты в ПК «Лири-САПР». Получение результатов расчета и применение их в рабочем проектировании.

2. Компетенции обучающегося, формируемые в результате освоения дисциплины

Планируемые результаты освоения ОП ВО (компетенции)	Планируемые результаты обучения по дисциплине
ПК-11 Способен применять средства автоматизированного проектирования	Знает: нормативные документы связанные с разработкой проектной документации; нормы ЕСКД; правила выполнения архитектурных и строительных чертежей; состав проектной документации; состав рабочей документации; приблизительный перечень чертежей, входящих в комплекты Автоматизированных систем разработки проектной документации Умеет: выполнять чертежи относящиеся к рабочей и проектной документации с использованием современных методов компьютерного формирования; Имеет практический опыт: необходимый для выполнения чертежей различного назначения с учетом требований инженерной грамотности и высокого качества графического оформления средствами автоматизированного проектирования по работе в программной среде проектирования; в использовании нормативной и

технической литературой в процессе проектирования

3. Место дисциплины в структуре ОП ВО

Перечень предшествующих дисциплин, видов работ учебного плана	Перечень последующих дисциплин, видов работ
Цифровые методы обработки геодезических работ	Метод конечных элементов для решения задач в строительстве, Программные комплексы проектирования зданий, Численные методы расчета строительных конструкций

Требования к «входным» знаниям, умениям, навыкам студента, необходимым при освоении данной дисциплины и приобретенным в результате освоения предшествующих дисциплин:

Дисциплина	Требования
Цифровые методы обработки геодезических работ	Знает: общую классификацию геоинформационных программных комплексов; основы Цифровых методов обработки геодезической информации Умеет: осуществлять основные виды геодезических измерений и их обработку с использованием Цифровых методов Имеет практический опыт: обработке данных геодезических измерений с использованием ГИС-программ

4. Объём и виды учебной работы

Общая трудоемкость дисциплины составляет 3 з.е., 108 ч., 54,25 ч. контактной работы

Вид учебной работы	Всего часов	Распределение по семестрам в часах
		Номер семестра
		4
Общая трудоёмкость дисциплины	108	108
<i>Аудиторные занятия:</i>	48	48
Лекции (Л)	0	0
Практические занятия, семинары и (или) другие виды аудиторных занятий (ПЗ)	48	48
Лабораторные работы (ЛР)	0	0
<i>Самостоятельная работа (СРС)</i>	53,75	53,75
Изучение материала, не выносимого на аудиторные занятия	10	10
Выполнение практических задач	30	30
Подготовка к зачету	13,75	13,75
Консультации и промежуточная аттестация	6,25	6,25

Вид контроля (зачет, диф.зачет, экзамен)	-	зачет
--	---	-------

5. Содержание дисциплины

№ раздела	Наименование разделов дисциплины	Объем аудиторных занятий по видам в часах			
		Всего	Л	ПЗ	ЛР
1	Общие сведения о САПР. Возможности, достоинства и недостатки.	2	0	2	0
2	ВМ-технология проектирования	2	0	2	0
3	ПК "САПФИР". Основные приемы работы.	6	0	6	0
4	ПК «САПФИР». Формирование модели многоэтажного здания.	16	0	16	0
5	ПК «Лири-САПР» Основные приемы работы.	6	0	6	0
6	ПК «Лири-САПР». Импорт и корректировка расчетной схемы многоэтажного здания. Конструктивные расчеты.	10	0	10	0
7	Применение результатов расчета при проектировании конструкции.	6	0	6	0

5.1. Лекции

Не предусмотрены

5.2. Практические занятия, семинары

№ занятия	№ раздела	Наименование или краткое содержание практического занятия, семинара	Кол-во часов
1	1	Введение в САПР. Ознакомление с современными ПК для решения строительных задач проектирования.	2
2	2	Основные сведения о ВМ-технологии. Показ возможностей ВМ-технологии на примерах.	2
3	3	Методика создания компьютерных моделей в ПК "САПФИР". Ознакомление со структурой программы, интерфейсом и инструментами.	6
4	4	Создание компьютерной модели многоэтажного здания в ПК «САПФИР».	6
5	4	Назначение материалов, сбор нагрузок на здание в ПК "САПФИР".	6
6	4	Корректировка архитектурной и расчетной модели здания в ПК "САПФИР".	4
7	5	Методика создания компьютерных моделей в ПК "Лири-САПР". Ознакомление со структурой программы, интерфейсом и инструментами.	6
8	6	Импорт расчетной схемы здания из ПК «Сапфир» в ПК «Лири-САПР». Корректировка расчетной схемы в ПК «Лири-САПР».	4
9	6	Выполнение конструктивных расчетов многоэтажного здания в ПК "Лири-САПР".	6
10	7	Применение результатов расчета при проектировании конструкции.	6

5.3. Лабораторные работы

Не предусмотрены

5.4. Самостоятельная работа студента

Выполнение СРС			
Подвид СРС	Список литературы (с указанием разделов, глав, страниц) / ссылка на ресурс	Семестр	Кол-во часов
Изучение материала, не выносимого на аудиторные занятия	1. Карякин, А. А. Расчет конструкций, зданий и сооружений с использованием персональных ЭВМ [Текст] : учеб. пособие для вузов по направлению "Стр-во" / А. А. Карякин ; Юж.-Урал. гос. ун-т, Каф. Строит. конструкции и инженер. сооружения ; ЮУрГУ. - 2-е изд., испр. и доп. - Челябинск : Изд-во ЮУрГУ, 2008. - 208 с. : ил. - (Приоритетные национальные проекты : Образование). - (Инновационная образовательная программа ЮУрГУ) 2. Малюх, В.Н. Введение в современные САПР: Курс лекций. [Электронный ресурс] — Электрон. дан. — М. : ДМК Пресс, 2010. — 192 с.	4	10
Выполнение практических задач	1. Автоматизированные системы разработки проектной документации: методические указания к лабораторным работам / А.М. Володин; под ред. О.В. Калинина. – Челябинск: Издательский центр ЮУрГУ, 2016. – 45 с. 2. Липовский, В. М. Сборный железобетон [Текст] : справочник / В. М. Липовский. - Л. : Стройиздат. Ленинградское отделение, 1990. - 143 с. : ил. 3. Перельмутер, А.В. Расчетные модели сооружений и возможность их анализа. [Электронный ресурс] / А.В. Перельмутер, В.И. Сливкер. — Электрон. дан. — М. : ДМК Пресс, 2009. — 596 с.	4	30
Подготовка к зачету	1. Карякин, А. А. Расчет конструкций, зданий и сооружений с использованием персональных ЭВМ [Текст] : учеб. пособие для вузов по направлению "Стр-во" / А. А. Карякин ; Юж.-Урал. гос. ун-т, Каф. Строит. конструкции и инженер. сооружения ; ЮУрГУ. - 2-е изд., испр. и доп. - Челябинск : Изд-во ЮУрГУ, 2008. - 208 с. : ил. - (Приоритетные национальные проекты : Образование). - (Инновационная образовательная программа ЮУрГУ) 2. Лычѳв, А. С. Архитектурно-строительные конструкции [Текст] : учеб. пособие для вузов по специальностям "Пром. и гражд. стр-во", "Гор. стр-во и хоз-во", "Проектирование зданий" направления подгот. "Стр-во" / А. С. Лычѳв. - М. : Ассоциация строительных вузов, 2009. - 120 с. : ил. 3. Малюх, В.Н. Введение в современные САПР: Курс лекций. [Электронный	4	13,75

6. Фонд оценочных средств для проведения текущего контроля успеваемости, промежуточной аттестации

Контроль качества освоения образовательной программы осуществляется в соответствии с Положением о балльно-рейтинговой системе оценивания результатов учебной деятельности обучающихся.

6.1. Контрольные мероприятия (КМ)

№ КМ	Се-местр	Вид контроля	Название контрольного мероприятия	Вес	Макс. балл	Порядок начисления баллов	Учитывается в ПА
1	4	Текущий контроль	Письменный опрос по теме "Общие сведения о САПР"	1	5	5 Баллов выставляется студенту, показавшему всесторонние, систематизированные, глубокие знания вопроса, терминологию, свободное и правильное обоснование принятых решений. 4 Балла выставляется студенту, твердо знающему материал, терминологию, грамотно и по существу излагающему его, но допускающему не критичные неточности в ответе или решении задач. 3 Балла выставляется студенту, показавшему фрагментарный, разрозненный характер знаний, недостаточно точные формулировки базовых понятий, нарушающего логическую последовательность в изложении ответа на поставленный вопрос, но при этом владеющему основными разделами дисциплины, необходимыми для дальнейшего обучения и способному применять полученные знания по образцу в стандартной ситуации. 2 Балла выставляется студенту, который не знает большей части ответа на вопросы, допускает грубые ошибки в формулировках основных понятий дисциплины и не может решать типовые практические задачи.	зачет
2	4	Текущий контроль	Письменный опрос по теме "ВМ-технология проектирования"	1	5	5 Баллов выставляется студенту, показавшему всесторонние, систематизированные, глубокие знания вопроса, терминологию, свободное и правильное обоснование принятых решений. 4 Балла выставляется студенту, твердо знающему материал, терминологию,	зачет

					<p>грамотно и по существу излагающему его, но допускающему некритичные неточности в ответе или решении задач.</p> <p>3 Балла выставляется студенту, показавшему фрагментарный, разрозненный характер знаний, недостаточно точные формулировки базовых понятий, нарушающего логическую последовательность в изложении ответа на поставленный вопрос, но при этом владеющему основными разделами дисциплины, необходимыми для дальнейшего обучения и способному применять полученные знания по образцу в стандартной ситуации.</p> <p>2 Балла выставляется студенту, который не знает большей части ответа на вопросы, допускает грубые ошибки в формулировках основных понятий дисциплины и не может решать типовые практические задачи.</p>	
3	4	Промежуточная аттестация	Работа с ПК "САПФИР"	-	<p>5 Баллов выставляется студенту, показавшему всесторонние, систематизированные, глубокие знания вопроса, терминологию, свободное и правильное обоснование принятых решений.</p> <p>4 Балла выставляется студенту, твердо знающему материал, терминологию, грамотно и по существу излагающему его, но допускающему некритичные неточности в ответе или решении задач.</p> <p>3 Балла выставляется студенту, показавшему фрагментарный, разрозненный характер знаний, недостаточно точные формулировки базовых понятий, нарушающего логическую последовательность в изложении ответа на поставленный вопрос, но при этом владеющему основными разделами дисциплины, необходимыми для дальнейшего обучения и способному применять полученные знания по образцу в стандартной ситуации.</p> <p>2 Балла выставляется студенту, который не знает большей части ответа на вопросы, допускает грубые ошибки в формулировках основных понятий дисциплины и не может решать типовые практические задачи.</p>	зачет
4	4	Текущий контроль	Работа с ПК "Лири САПР"	1	<p>5 Баллов выставляется студенту, показавшему всесторонние, систематизированные, глубокие знания вопроса, терминологию, свободное и</p>	зачет

					<p>правильное обоснование принятых решений.</p> <p>4 Балла выставляется студенту, твёрдо знающему материал, терминологию, грамотно и по существу излагающему его, но допускающему некритичные неточности в ответе или решении задач.</p> <p>3 Балла выставляется студенту, показавшему фрагментарный, разрозненный характер знаний, недостаточно точные формулировки базовых понятий, нарушающего логическую последовательность в изложении ответа на поставленный вопрос, но при этом владеющему основными разделами дисциплины, необходимыми для дальнейшего обучения и способному применять полученные знания по образцу в стандартной ситуации.</p> <p>2 Балла выставляется студенту, который не знает большей части ответа на вопросы, допускает грубые ошибки в формулировках основных понятий дисциплины и не может решать типовые практические задачи.</p>	
--	--	--	--	--	--	--

6.2. Процедура проведения, критерии оценивания

Вид промежуточной аттестации	Процедура проведения	Критерии оценивания
зачет	<p>Зачет проводится в виде практической работы. Студенту необходимо за 45 мин выполнить в ПК "САПФИР" упрощенную модель здания или сооружения, импортировать его в ПК "Лири САПР", выполнить расчет и получить необходимые результаты. Оценку "Зачтено" студент получает, он без ошибок и в указанное время создал модель здания или сооружения в ПК "САПФИР", импортировал его в ПК "Лири", выполнить расчет и получил необходимые результаты.</p> <p>Допускают небольшие ошибки в части назначения материалов, нагрузок, не влияющие на сам процесс расчета и получения данных. Оценку "Не зачтено" студент получает, если он не смог в указанный срок создать модель в ПК "САПФИР", импортировать в ПК "Лири САПР", выполнить расчет и получить необходимые результаты расчета.</p>	В соответствии с пп. 2.5, 2.6 Положения

6.3. Паспорт фонда оценочных средств

Компетенции	Результаты обучения	№ КМ			
		1	2	3	4
ПК-11	Знает: нормативные документы связанные с разработкой проектной документации; нормы ЕСКД; правила выполнения архитектурных и строительных чертежей; состав проектной документации; состав рабочей	+	+	+	+

	документации; приблизительный перечень чертежей, входящих в комплекты Автоматизированных систем разработки проектной документации				
ПК-11	Умеет: выполнять чертежи относящиеся к рабочей и проектной документации с использованием современных методов компьютерного формирования;				++
ПК-11	Имеет практический опыт: необходимый для выполнения чертежей различного назначения с учетом требований инженерной грамотности и высокого качества графического оформления средствами автоматизированного проектирования по работе в программной среде проектирования; в использовании нормативной и технической литературой в процессе проектирования				++

Типовые контрольные задания по каждому мероприятию находятся в приложениях.

7. Учебно-методическое и информационное обеспечение дисциплины

Печатная учебно-методическая документация

а) основная литература:

1. Карякин, А. А. Расчет конструкций, зданий и сооружений с использованием персональных ЭВМ [Текст] : учеб. пособие для вузов по направлению "Стр-во" / А. А. Карякин ; Юж.-Урал. гос. ун-т, Каф. Строит. конструкции и инженер. сооружения ; ЮУрГУ. - 2-е изд., испр. и доп. - Челябинск : Изд-во ЮУрГУ, 2008. - 208 с. : ил. - (Приоритетные национальные проекты : Образование). - (Инновационная образовательная программа ЮУрГУ)
2. Володин, А. М. Автоматизированные системы разработки проектной документации [Текст] : метод. указания к лаб. работам для направления 08.03.01 «Стр-во» / А. М. Володин ; под ред. О. В. Калинина ; Юж.-Урал. гос. ун-т, Златоуст. фил., Каф. Пром. и гражд. стр-во ; ЮУрГУ. – Челябинск : Издат. центр ЮУрГУ, 2016. – 44 с. : ил.
3. Володин, А. М. Автоматизированные системы разработки проектной документации [Текст : непосредственный] : учеб. пособие к выполнению практ. работы по теме "Расчет каркаса многоэтажного здания" / А. М. Володин ; под ред. Е. Н. Гордеева; Юж.-Урал. гос. ун-т, Златоуст. фил., Каф. Пром. и гражд. стр-во ; ЮУрГУ. – Челябинск : Издательский центр ЮУрГУ, 2020. – 62 с. : ил.

б) дополнительная литература:

1. Лычёв, А. С. Архитектурно-строительные конструкции [Текст] : учеб. пособие для вузов по специальностям "Пром. и гражд. стр-во", "Гор. стр-во и хоз-во", "Проектирование зданий" направления подгот. "Стр-во" / А. С. Лычёв. - М. : Ассоциация строительных вузов, 2009. - 120 с. : ил.
2. Липовский, В. М. Сборный железобетон [Текст] : справочник / В. М. Липовский. - Л. : Стройиздат. Ленинградское отделение, 1990. - 143 с. : ил.

в) отечественные и зарубежные журналы по дисциплине, имеющиеся в библиотеке:

1. Промышленное и гражданское строительство
2. САПР и графика

г) методические указания для студентов по освоению дисциплины:

1. Автоматизированные системы разработки проектной документации: методические указания к лабораторным работам / А.М. Володин; под ред. О.В. Калинина. – Челябинск: Издательский центр ЮУрГУ, 2016. – 45 с.

из них: учебно-методическое обеспечение самостоятельной работы студента:

1. Автоматизированные системы разработки проектной документации: методические указания к лабораторным работам / А.М. Володин; под ред. О.В. Калинина. – Челябинск: Издательский центр ЮУрГУ, 2016. – 45 с.

Электронная учебно-методическая документация

№	Вид литературы	Наименование ресурса в электронной форме	Библиографическое описание
1	Методические пособия для самостоятельной работы студента	Электронно-библиотечная система издательства Лань	Перельмутер, А.В. Расчетные модели сооружений и возможность их анализа. [Электронный ресурс] / А.В. Перельмутер, В.И. Сливкер. — Электрон. дан. — М. : ДМК Пресс, 2009. — 596 с. http://e.lanbook.com/book/1296
2	Методические пособия для самостоятельной работы студента	Электронно-библиотечная система издательства Лань	Малюх, В.Н. Введение в современные САПР: Курс лекций. [Электронный ресурс] — Электрон. дан. — М. : ДМК Пресс, 2010. — 192 с. http://e.lanbook.com/book/1314

Перечень используемого программного обеспечения:

1. -Лира. АСАДЕМІС (бессрочно)
2. -ЛИРА 9.4 PRO(бессрочно)

Перечень используемых профессиональных баз данных и информационных справочных систем:

1. без ограничения срока действия-Консультант Плюс (Златоуст)(бессрочно)

8. Материально-техническое обеспечение дисциплины

Вид занятий	№ ауд.	Основное оборудование, стенды, макеты, компьютерная техника, предустановленное программное обеспечение, используемое для различных видов занятий
Контроль самостоятельной работы	408 (2)	Оборудование: ПК в составе: корпус foxconn tlm-454 light/silver 350W Micro ATX FSP USB. M/B ASUSTeK P5B-MX (RTL) Socket775, CPU Intel Core 2 Duo E4600 BOX 2.4 ГГц/ 2Мб/ 800МГц 775-LGA, Kingston DDR-II DIMM 512Мб, HDD 80 Gb SATA-II 300 Seagate 7200/ 10 DiamondMax 21. DVD RAM&DVD±R/RW&CDRW ASUS, мышь Genius NetScroll 110 Optical, клавиатура Genius WD-701, монитор Samsung 743 N – 10 шт. Проектор Acer P1270 – 1 шт.Экран настенный 213x213см – 1 шт. Програмное обеспечение: Лицензионные: MS Windows: 43807***, 41902***; «Академик сет 2013» («Лира-САПР 2013 PRO») № 795830859 на 20 рабочих мест от 25 апреля 2014
Практические занятия и семинары	408 (2)	Оборудование: ПК в составе: корпус foxconn tlm-454 light/silver 350W Micro ATX FSP USB. M/B ASUSTeK P5B-MX (RTL) Socket775, CPU Intel

		<p>Core 2 Duo E4600 BOX 2.4 ГГц/ 2Мб/ 800МГц 775-LGA, Kingston DDR-II DIMM 512Mb, HDD 80 Gb SATA-II 300 Seagate 7200/ 10 DiamondMax 21. DVD RAM&DVD±R/RW&CDRW ASUS, мышь Genius NetScroll 110 Optical, клавиатура Genius WD-701, монитор Samsung 743 N – 10 шт. Проектор Acer P1270 – 1 шт.Экран настенный 213x213см – 1 шт. Програмное обеспечение: Лицензионные: MS Windows: 43807***, 41902***; «Академик сет 2013» («Лири-САПР 2013 PRO») № 795830859 на 20 рабочих мест от 25 апреля 2014</p>
Самостоятельная работа студента	408 (2)	<p>Оборудование: ПК в составе: корпус foxconn tlm-454 light/silver 350W Micro ATX FSP USB. M/B ASUSTeK P5B-MX (RTL) Socket775, CPU Intel Core 2 Duo E4600 BOX 2.4 ГГц/ 2Мб/ 800МГц 775-LGA, Kingston DDR-II DIMM 512Mb, HDD 80 Gb SATA-II 300 Seagate 7200/ 10 DiamondMax 21. DVD RAM&DVD±R/RW&CDRW ASUS, мышь Genius NetScroll 110 Optical, клавиатура Genius WD-701, монитор Samsung 743 N – 10 шт. Проектор Acer P1270 – 1 шт.Экран настенный 213x213см – 1 шт. Програмное обеспечение: Лицензионные: MS Windows: 43807***, 41902***; «Академик сет 2013» («Лири-САПР 2013 PRO») № 795830859 на 20 рабочих мест от 25 апреля 2014</p>