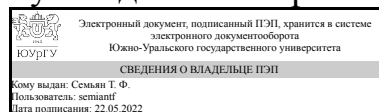


ЮЖНО-УРАЛЬСКИЙ ГОСУДАРСТВЕННЫЙ УНИВЕРСИТЕТ

УТВЕРЖДАЮ:
Руководитель направления



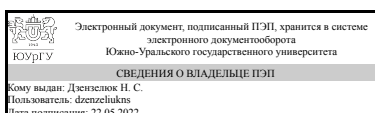
Т. Ф. Семьян

РАБОЧАЯ ПРОГРАММА

дисциплины 1.О.06 Технологии проектного управления
для направления 45.04.01 Филология
уровень Магистратура
форма обучения очная
кафедра-разработчик Экономика промышленности и управление проектами

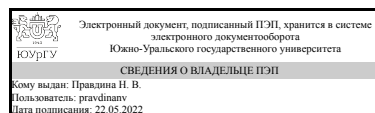
Рабочая программа составлена в соответствии с ФГОС ВО по направлению подготовки 45.04.01 Филология, утверждённым приказом Минобрнауки от 12.08.2020 № 980

Зав.кафедрой разработчика,
к.экон.н., доц.



Н. С. Дзензелюк

Разработчик программы,
к.экон.н., доцент



Н. В. Правдина

1. Цели и задачи дисциплины

Цель данного курса заключается в оказании методической помощи студентам в освоении методов и технологий проектного управления, формировании навыков и умений по применению различных методов в зависимости от специфики управления отдельными проектами. Задачи курса: - раскрыть основные методы проектного управления, включая метод декомпозиции, методы сетевого и календарного планирования, методы ресурсного планирования и оценки стоимости проекта, метод освоенного объема и методы отслеживания хода реализации проекта; - раскрыть технологии управления проектами, связанные с применением программного обеспечения, в том числе Microsoft Project Professional, Oracle Primavera P6 Professional; - изучить практические примеры планирования и управления проектами, реализуемыми в различных областях.

Краткое содержание дисциплины

Курс "Технологии проектного управления" предназначен для студентов-магистров, обучающихся на различных направлениях подготовки. В курсе рассматриваются методы управления проектами на различных фазах жизненного цикла, технологии управления проектами с помощью программного обеспечения, а также примеры практик по управлению различными проектами.

2. Компетенции обучающегося, формируемые в результате освоения дисциплины

Планируемые результаты освоения ОП ВО (компетенции)	Планируемые результаты обучения по дисциплине
УК-2 Способен управлять проектом на всех этапах его жизненного цикла	Знает: базовые понятия и технологии проектного управления; принципы, функции и методы управления проектом; специфику организации, стимулирования и контроля проектной деятельности Умеет: разрабатывать основные документы проекта, использовать инструменты и методы управления содержанием, сроками, качеством, ресурсами; организовывать работу проектной группы; анализировать риски проекта Имеет практический опыт: стратегического анализа, проектного анализа, SWOT-анализа
УК-3 Способен организовывать и руководить работой команды, вырабатывая командную стратегию для достижения поставленной цели	Знает: принципы эффективного общения; принципы распределения обязанностей в команде; принципы принятия решений в ситуациях риска Умеет: формировать цели и организовывать работу команды; составлять коммуникационный план проекта с учётом возможностей членов команды; принимать решения в ситуациях риска Имеет практический опыт: формулирования целей работы команды; работы в команде на основе принципов эффективного общения; принятия решений в ситуациях риска

3. Место дисциплины в структуре ОП ВО

Перечень предшествующих дисциплин, видов работ учебного плана	Перечень последующих дисциплин, видов работ
Нет	Не предусмотрены

Требования к «входным» знаниям, умениям, навыкам студента, необходимым при освоении данной дисциплины и приобретенным в результате освоения предшествующих дисциплин:

Нет

4. Объём и виды учебной работы

Общая трудоемкость дисциплины составляет 2 з.е., 72 ч., 36,25 ч. контактной работы

Вид учебной работы	Всего часов	Распределение по семестрам в часах	
		Номер семестра	
		2	
Общая трудоёмкость дисциплины	72	72	
<i>Аудиторные занятия:</i>	32	32	
Лекции (Л)	16	16	
Практические занятия, семинары и (или) другие виды аудиторных занятий (ПЗ)	16	16	
Лабораторные работы (ЛР)	0	0	
<i>Самостоятельная работа (СРС)</i>	35,75	35,75	
с применением дистанционных образовательных технологий	0		
Подготовка к зачету	27	27	
Подготовка к выполнению заданий курса	8,75	8.75	
Консультации и промежуточная аттестация	4,25	4,25	
Вид контроля (зачет, диф.зачет, экзамен)	-	зачет	

5. Содержание дисциплины

№ раздела	Наименование разделов дисциплины	Объем аудиторных занятий по видам в часах			
		Всего	Л	ПЗ	ЛР
1	Базовые понятия проектного управления	4	4	0	0
2	Планирование проекта. Метод декомпозиции проекта	4	2	2	0
3	Планирование проекта. Метод сетевого планирования "вершины-работы"	4	2	2	0
4	Планирование проекта. Метод сетевого планирования "вершины-события"	4	2	2	0
5	Методы календарного планирования	2	2	0	0
6	Методы ресурсного планирования и оценки стоимости проекта	2	2	0	0
7	Управление реализацией проекта. Метод освоенного объема	4	2	2	0

8	Технологии управления проектами. Планирование и управление проектами в программе Microsoft Project Professional	4	0	4	0
9	Технологии управления проектами. Планирование и управление проектами в программе Oracle Primavera P6 Professional	2	0	2	0
10	Практики проектного управления	2	0	2	0

5.1. Лекции

№ лекции	№ раздела	Наименование или краткое содержание лекционного занятия	Кол-во часов
1,2	1	Базовые понятия проектного управления	4
3	2	Планирование проекта. Метод декомпозиции проекта	2
4	3	Планирование проекта. Метод сетевого планирования "вершины-работы"	2
5	4	Планирование проекта. Метод сетевого планирования "вершины-события"	2
6	5	Методы календарного планирования	2
7	6	Методы ресурсного планирования и оценки стоимости проекта	2
8	7	Управление реализацией проекта. Метод освоенного объема	2

5.2. Практические занятия, семинары

№ занятия	№ раздела	Наименование или краткое содержание практического занятия, семинара	Кол-во часов
1	2	Планирование проекта. Метод декомпозиции проекта	2
2	3	Планирование проекта. Метод сетевого планирования "вершины-работы"	2
3	4	Планирование проекта. Метод сетевого планирования "вершины-события"	2
4	7	Управление реализацией проекта. Метод освоенного объема	2
5,6	8	Технологии управления проектами. Планирование и управление проектами в программе Microsoft Project Professional	4
7	9	Технологии управления проектами. Планирование и управление проектами в программе Oracle Primavera P6 Professional	2
8	10	Практики проектного управления	2

5.3. Лабораторные работы

Не предусмотрены

5.4. Самостоятельная работа студента

Выполнение СРС			
Подвид СРС	Список литературы (с указанием разделов, глав, страниц) / ссылка на ресурс	Семестр	Кол-во часов
Подготовка к зачету	Разделы 2-7: 2. Правдина, Н.В. Сетевое планирование и оценка проектных затрат: учебное пособие для практических занятий / Н.В. Правдина. - Челябинск: Издательский центр ЮУрГУ, 2015. - 38 с. (электронный ресурс) - разделы 1 и 2. Раздел 8 - 2. Правдина, Н.В. Сетевое	2	27

	планирование и оценка проектных затрат: учебное пособие для практических занятий / Н.В. Правдина. - Челябинск: Издательский центр ЮУрГУ, 2015. - 38 с. (электронный ресурс) - Разделы 3-6. Раздел 9 - Правдина Н.В. Основы планирования и управления проектами в Oracle Primavera P6 Professional. Методическое пособие. Челябинск 2020 - все разделы.		
Подготовка к выполнению заданий курса	Задания по разделам 2-7: 2. Правдина, Н.В. Сетевое планирование и оценка проектных затрат: учебное пособие для практических занятий / Н.В. Правдина. - Челябинск: Издательский центр ЮУрГУ, 2015. - 38 с. (электронный ресурс) - разделы 1 и 2. Задание по разделу 8 - 2. Правдина, Н.В. Сетевое планирование и оценка проектных затрат: учебное пособие для практических занятий / Н.В. Правдина. - Челябинск: Издательский центр ЮУрГУ, 2015. - 38 с. (электронный ресурс) - Разделы 3-6. Задание по разделу 9 - Правдина Н.В. Основы планирования и управления проектами в Oracle Primavera P6 Professional. Методическое пособие. Челябинск 2020 - все разделы.	2	8,75

6. Фонд оценочных средств для проведения текущего контроля успеваемости, промежуточной аттестации

Контроль качества освоения образовательной программы осуществляется в соответствии с Положением о балльно-рейтинговой системе оценивания результатов учебной деятельности обучающихся.

6.1. Контрольные мероприятия (КМ)

№ КМ	Се-мestr	Вид контроля	Название контрольного мероприятия	Вес	Макс. балл	Порядок начисления баллов	Учитывается в ПА
1	2	Текущий контроль	Задание 1	0,1	3	Задание включает 3 пункта. При выполнении всех трех пунктов студент получает 3 балла. При выполнении двух пунктов из трех – 2 балла. При выполнении одного пункта – 1 балл.	зачет
2	2	Текущий контроль	Задание 2	0,1	6	Задание содержит 3 задачи. Максимальная оценка за каждую задачу – 2 балла. Сетевой график, построенный с учетом всех требований, и правильный расчет по сети оцениваются в 2 балла. При наличии ошибок в расчетах по сети - 1 балл. Сетевой график, не соответствующий требованиям, и ошибки в расчетах по сети – 0 баллов.	зачет

3	2	Текущий контроль	Задание 3	0,1	4	Задание содержит 2 задачи. Максимальная оценка за каждую задачу – 2 балла. Сетевой график, построенный с учетом всех требований, и правильный расчет по сети оцениваются в 2 балла. При наличии ошибок в расчетах по сети - 1 балл. Сетевой график, не соответствующий требованиям, и ошибки в расчетах по сети – 0 баллов.	зачет
4	2	Текущий контроль	Задание 4	0,1	5	Задание содержит 5 задач. За правильное решение каждой задачи начисляется 1 балл. Ошибка в ответе на задачу – 0 баллов.	зачет
5	2	Текущий контроль	Задание 5	0,1	5	Комплексная задача включает 5 заданий. За каждое правильно выполненное задание начисляется 1 балл.	зачет
6	2	Текущий контроль	Задание 6	0,1	4	Задание содержит 4 пункта. Каждый выполненный пункт задания оценивается в 1 балл. Максимальная оценка за работу – 4 балла.	зачет
7	2	Текущий контроль	Задание 7	0,1	7	Задание содержит 7 пунктов. Каждый выполненный пункт задания оценивается в 1 балл.	зачет
8	2	Текущий контроль	Задание 8	0,2	5	Задание содержит 5 пунктов. Каждый выполненный пункт задания оценивается в 1 балл.	зачет
9	2	Текущий контроль	Задание 9	0,1	4	Задание включает 4 пункта. За каждый выполненный пункт начисляется 1 балл.	зачет
10	2	Промежуточная аттестация	Зачет	-	5	Мероприятие промежуточной аттестации не является обязательным и служит для повышения рейтинга студента. В случае, если студент не получил зачет на основе мероприятий текущего контроля в результате выполнения заданий, он приходит на промежуточную аттестацию. Мероприятие промежуточной аттестации проходит во время зачета. Зачет проходит в виде устного ответа по билетам. В билете 2 вопроса. Время на написание ответов на вопросы - 1 час. После ответа на вопросы по билетам студенту могут быть заданы 3 дополнительных вопроса. Полностью правильные и полные ответы на все вопросы - 5. Правильные ответы на 4 вопроса - 4. Правильные ответы на 3 вопроса - 3. Неправильные и неполные ответы на вопросы - 2.	зачет

6.2. Процедура проведения, критерии оценивания

Вид промежуточной аттестации	Процедура проведения	Критерии оценивания
зачет	При оценивании результатов учебной деятельности обучающегося по дисциплине используется балльно-рейтинговая система оценивания результатов учебной	В соответствии с пп. 2.5, 2.6 Положения

	<p>деятельности обучающихся. Зачет по дисциплине формируется на основе полученных баллов за контрольно-рейтинговые мероприятия текущего контроля. Если студент не получил зачет по результатам текущего контроля, то он проходит мероприятие промежуточной аттестации в виде устного ответа по билетам. В билете 2 вопроса. Время на написание ответов на вопросы - 1 час. После ответа на вопросы по билетам студенту могут быть заданы 3 дополнительных вопроса. Полностью правильные и полные ответы на все вопросы - 5. Правильные ответы на 4 вопроса - 4. Правильные ответы на 3 вопроса - 3. Неправильные и неполные ответы на вопросы - 2. В этом случае оценка за дисциплину рассчитывается на основе полученных оценок за контрольно-рейтинговые мероприятия текущего контроля и промежуточной аттестации. Фиксация результатов учебной деятельности по дисциплине проводится в день зачета при личном присутствии студента.</p>	
--	--	--

6.3. Паспорт фонда оценочных средств

Компетенции	Результаты обучения	№ КМ											
		1	2	3	4	5	6	7	8	9	10		
УК-2	Знает: базовые понятия и технологии проектного управления; принципы, функции и методы управления проектом; специфику организации, стимулирования и контроля проектной деятельности	+			++					+			+
УК-2	Умеет: разрабатывать основные документы проекта, использовать инструменты и методы управления содержанием, сроками, качеством, ресурсами; организовывать работу проектной группы; анализировать риски проекта	+	+	+	+	+	+	+	+	+			+
УК-2	Имеет практический опыт: стратегического анализа, проектного анализа, SWOT-анализа					+					++		+
УК-3	Знает: принципы эффективного общения; принципы распределения обязанностей в команде; принципы принятия решений в ситуациях риска	+											+
УК-3	Умеет: формировать цели и организовывать работу команды; составлять коммуникационный план проекта с учётом возможностей членов команды; принимать решения в ситуациях риска	+											+
УК-3	Имеет практический опыт: формулирования целей работы команды; работы в команде на основе принципов эффективного общения; принятия решений в ситуациях риска	+											+

Типовые контрольные задания по каждому мероприятию находятся в приложениях.

7. Учебно-методическое и информационное обеспечение дисциплины

Печатная учебно-методическая документация

а) основная литература:

1. Мазур, И. И. Управление проектами [Текст] учеб. пособие для вузов по специальности 061100 "Менеджмент организации" И. И. Мазур, В. Д. Шапиро, Н. Г. Ольдерогге ; под общ. ред. И. И. Мазура. - 4-е изд., стер. - М.: Омега-Л, 2007. - 664 с. ил.

2. Мередит, Д. Управление проектами [Текст] учебник для доп. проф. образования Д. Мередит, С. Мантел (мл.) ; пер. с англ. В. Кузина. - 8-е изд. - СПб. и др.: Питер, 2014. - 638, [1] с. ил.

3. Полковников, А. В. Управление проектами. Полный курс MBA [Текст] А. В. Полковников, М. Ф. Дубовик. - М.: Олимп-Бизнес, 2018. - 533 с. ил.

б) дополнительная литература:

1. Володин, С. В. Стратегическое управление проектами : На примере аэрокосмической отрасли [Текст] монография С. В. Володин. - М.: URSS : ЛЕНАНД, 2014. - 147 с. ил.

2. Третьякова, Т. Н. Управление проектами в гостиничной индустрии [Текст : непосредственный] учеб. пособие для магистрантов Т. Н. Третьякова ; Юж.-Урал. гос. ун-т, Каф. Туризм и социал.-культур. сервис ; ЮУрГУ. - Челябинск: Издательский Центр ЮУрГУ, 2019. - 187, [1] с. ил. электрон. версия

3. Ройс, У. Управление проектами по созданию программного обеспечения : Унифицированный подход [Текст] У. Ройс ; пер. с англ. И. Штерева. - М.: Лори, 2014. - XI, 424 с. ил.

в) отечественные и зарубежные журналы по дисциплине, имеющиеся в библиотеке:
Не предусмотрены

г) методические указания для студентов по освоению дисциплины:

1. Сетевые методы планирования и управления. Методические указания к курсовому проекту приборостроительного факультета / Составители: В.С. Зинкевич, Л.А. Баев, Челябинск: Изд. ЮУрГУ, 1998. - 22 с.

2. Правдина Н.В. Основы планирования и управления проектами в Oracle Primavera P6 Professional. Методическое пособие. Челябинск 2020

из них: учебно-методическое обеспечение самостоятельной работы студента:

1. Сетевые методы планирования и управления. Методические указания к курсовому проекту приборостроительного факультета / Составители: В.С. Зинкевич, Л.А. Баев, Челябинск: Изд. ЮУрГУ, 1998. - 22 с.

2. Правдина Н.В. Основы планирования и управления проектами в Oracle Primavera P6 Professional. Методическое пособие. Челябинск 2020

Электронная учебно-методическая документация

№	Вид литературы	Наименование ресурса в электронной форме	Библиографическое описание
1	Основная литература	Электронно-библиотечная система издательства Лань	Хелдман, К. Профессиональное управление проектом [Электронный ресурс] : учебное пособие / К. Хелдман ; пер. с англ. А.В. Шаврина. — Электрон. дан. — Москва : Издательство "Лаборатория знаний", 2015. — 731 с. — Режим доступа: https://e.lanbook.com/book/66140 . — Загл. с экрана.
2	Основная литература	Электронно-библиотечная	Ньютон, Р. Управление проектами от А до Я [Электронный ресурс] / Р. Ньютон ; пер. с англ. А. Кириченко. — Электрон. дан. — Москва :

		система издательства Лань	Альпина Паблишер, 2016. — 180 с. — Режим доступа: https://e.lanbook.com/book/95205 . — Загл. с экрана.
3	Дополнительная литература	Электронный каталог ЮУрГУ	Баев Л.А., Дзензелюк Н.С., Правдина Н.В. Основы управления проектами. - http://www.lib.susu.ac.ru/ftd?base=SUSU_METHOD1&key=000556702
4	Основная литература	Учебно-методические материалы кафедры	Правдина, Н.В. Сетевое планирование и оценка проектных затрат: учебное пособие для практических занятий / Н.В. Правдина. - Челябинск: Издательский центр ЮУрГУ, 2015. - 38 с. https://hsem.susu.ru/iepm/2017/09/28/uchebno-metodicheskie-posobiya-kafedry/

Перечень используемого программного обеспечения:

1. Microsoft-Project(бессрочно)
2. Microsoft-Windows(бессрочно)
3. Microsoft-Office(бессрочно)

Перечень используемых профессиональных баз данных и информационных справочных систем:

Нет

8. Материально-техническое обеспечение дисциплины

Вид занятий	№ ауд.	Основное оборудование, стенды, макеты, компьютерная техника, предустановленное программное обеспечение, используемое для различных видов занятий
Зачет, диф. зачет	264 (2)	ПК, мультимедийное оборудование для демонстрации учебных материалов: проектор, интерактивная доска.
Контроль самостоятельной работы	256 (2)	Мультимедийное оборудование для демонстрации учебных материалов: проектор, интерактивная доска, ПК - 13 штук, подключенных к сети Интернет и с доступом в электронную информационно-образовательную среду университета, специализированная мебель - 13 компьютерных столов.
Практические занятия и семинары	256 (2)	Мультимедийное оборудование для демонстрации учебных материалов: проектор, интерактивная доска, ПК - 13 штук, подключенных к сети Интернет и с доступом в электронную информационно-образовательную среду университета, специализированная мебель - 13 компьютерных столов.
Лекции	264 (2)	ПК, мультимедийное оборудование для демонстрации учебных материалов: проектор, интерактивная доска.
Самостоятельная работа студента	256 (2)	Мультимедийное оборудование для демонстрации учебных материалов: проектор, интерактивная доска, ПК - 13 штук, подключенных к сети Интернет и с доступом в электронную информационно-образовательную среду университета, специализированная мебель - 13 компьютерных столов.