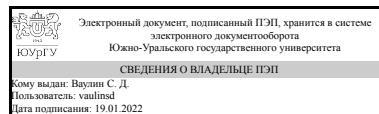


УТВЕРЖДАЮ  
Директор института  
Политехнический институт



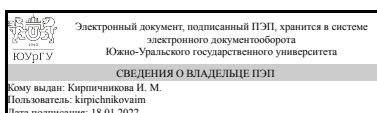
С. Д. Ваулин

**РАБОЧАЯ ПРОГРАММА**  
**практики**

**Практика** Производственная практика, научно-исследовательская работа для направления 13.03.02 Электроэнергетика и электротехника  
**Уровень** Бакалавриат  
**профиль подготовки** Электроснабжение промышленных предприятий и городов  
**форма обучения** очная  
**кафедра-разработчик** Электрические станции, сети и системы электроснабжения

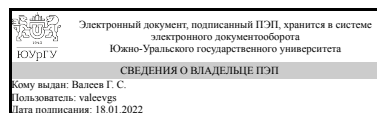
Рабочая программа составлена в соответствии с ФГОС ВО по направлению подготовки 13.03.02 Электроэнергетика и электротехника, утверждённым приказом Минобрнауки от 28.02.2018 № 144

Зав.кафедрой разработчика,  
д.техн.н., проф.



И. М. Кирпичникова

Разработчик программы,  
к.техн.н., доц., доцент



Г. С. Валеев

## 1. Общая характеристика

### Вид практики

Производственная

### Тип практики

научно-исследовательская работа

### Форма проведения

Дискретно по периодам проведения практик

### Цель практики

Целью производственной практики (тип - научно-исследовательская) является привитие выпускникам самостоятельности в решении практических и научно-технических задач в выбранной области профессиональной деятельности.

### Задачи практики

К задачам производственной практики научно-исследовательского характера в 5-м семестре следует отнести: привитие навыков в выборе математических или других моделей, с помощью которых может быть решена поставленная перед студентом научно-техническая или научно-практическая задача в области профессиональной деятельности; привитие навыков в выявлении связей между исходными данными, которые учитываются в выбранной для решения поставленной задачи в НИР математической или иной модели, а также в выборе метода решения и создания электронной версии решения поставленной задачи

### Краткое содержание практики

В 5-м семестре обучения большинство студентов продолжают работать по теме НИР в области электроэнергетики и электротехники, выданной в 4-м семестре под руководством преподавателей, выдавших темы НИР. На этом этапе студенты занимаются созданием математических, компьютерных или физических моделей, с помощью которых предполагается решать поставленные в заданных темах задачи, осуществляется выбор методов решения и программных продуктов. Составляются и утверждаются программы проведения численных экспериментов или экспериментов на физических моделях. Ведётся работа по созданию и отладке электронных версий решения поставленной задачи. Составляется отчёт по практике.

## 2. Компетенции обучающегося, формируемые в результате прохождения практики

Планируемые результаты освоения ОП ВО	Планируемые результаты обучения при прохождении практики
ПК-3 Способен участвовать в научно-исследовательской работе по видам	Знает:
	Умеет:Находить и анализировать научно-

профессиональной деятельности	техническую информацию по научно-техническим проблемам в области разработки систем электроснабжения
	Имеет практический опыт:

### 3. Место практики в структуре ОП ВО

Перечень предшествующих дисциплин, видов работ	Перечень последующих дисциплин, видов работ
Электрические машины Введение в направление Производственная практика, научно-исследовательская работа (4 семестр)	Цифровое моделирование электрических сетей Практикум по виду профессиональной деятельности Перенапряжения в системах электроснабжения Теория автоматического управления Производственная практика, научно-исследовательская работа (6 семестр)

Требования к «входным» знаниям, умениям, навыкам студента, необходимым для прохождения данной практики и приобретенным в результате освоения предшествующих дисциплин:

Дисциплина	Требования
Введение в направление	Знает: Методы поиска научно-технической информации в информационно-телекоммуникационной сети "Интернет" Умеет: Выполнять поиск необходимой информации, ее критический анализ и обобщает результаты анализа для решения поставленной задачи Имеет практический опыт:
Электрические машины	Знает: Теоретические предпосылки проектирования электрических машин и методы их расчета, Способы обеспечения требуемых выходных характеристик электрических машин, Виды электрических машин и их основные характеристики; эксплуатационные требования к различным видам электрических машин; инструментарий для измерения и контроля основных параметров технологического процесса; показатели качества технологического процесса и методы их определения Умеет: Решать вопросы проектирования электрических машин различной мощности, различных видов и различного назначения, Сформулировать требования к параметрам и выходным характеристикам электрических машин

	<p>с учетом работы их в конкретных электротехнологических установках, Контролировать правильность получаемых данных и выводов; применять и производить выбор электроэнергетического и электротехнического оборудования: электрических машин; интерпретировать экспериментальные данные и сопоставлять их с теоретическими положениями</p> <p>Имеет практический опыт: Работы с технической и справочной литературой; навыками работы в прикладных пакетах MathCAD, MATLAB, Simulink, Практического применения стандартных методик расчёта выходных параметров электрических машин различного типа исполнения, Использования современных технических средства в профессиональной области; опытом работы с приборами и установками для экспериментальных исследований; опытом экспериментальных исследований режимов работы технических устройств и объектов электроэнергетики и электротехники</p>
<p>Производственная практика, научно-исследовательская работа (4 семестр)</p>	<p>Знает: Методы поиска научно-технической информации в информационно-телекоммуникационной сети "Интернет"</p> <p>Умеет: Использовать информационно-телекоммуникационную сеть «Интернет»</p> <p>Имеет практический опыт:</p>

#### 4. Объём практики

Общая трудоемкость практики составляет зачетных единиц 3, часов 108, недель 16.

#### 5. Содержание практики

№ раздела (этапа)	Наименование или краткое содержание вида работ на практике	Кол-во часов
1	Формирование исходных данных, необходимых для решения поставленной в НИР задачи.	10
2	Выявление основных связей между исходными данными и возможных пределов изменений последних	15
3	Составление математической модели или создание физической модели объекта исследований (в зависимости от типа решаемой в НИР задачи)	40
4	Составление и отладка электронной модели для проведения	20

	исследований или обработки экспериментальных данных, полученных при проведении экспериментов на физической модели объекта исследования	
5	Составление программы исследований и согласования её с руководителем работы	8
6	Подготовка к зачёту	15

## 6. Формы отчетности по практике

По окончании практики, студент предоставляет на кафедру пакет документов, который включает в себя:

- дневник прохождения практики, включая индивидуальное задание и характеристику работы практиканта организацией;
- отчет о прохождении практики.

Формы документов утверждены распоряжением заведующего кафедрой от 22.05.2019 №309-05-03-14-25.

## 7. Фонд оценочных средств для проведения текущего контроля успеваемости, промежуточной аттестации обучающихся по практике

Вид промежуточной аттестации – дифференцированный зачет. Контроль качества освоения образовательной программы осуществляется в соответствии с Положением о балльно-рейтинговой системе оценивания результатов учебной деятельности обучающихся.

### 7.1. Контрольные мероприятия (КМ)

№ КМ	Семестр	Вид контроля	Название контрольного мероприятия	Вес	Макс.балл	Порядок начисления баллов	Учитывается в ПА
1	5	Текущий контроль	Проверка отчёта	1	60	Отчет должен быть выполнен и оформлен по установленной и утверждённой на кафедре форме в соответствии с индивидуальным заданием . Критерии начисления баллов: 60 баллов – если отчет выполнен на заданную тему, оформлен правильно и аккуратно, графики, схемы и рисунки выполнены в	дифференцированный зачет

						<p>соответствии с требованиями ЕСКД и СТО ЮУрГУ, в удобной для восприятия форме представлены исходные данные и выявлены закономерности связей между ними, полностью завершено создание математической или другого вида модели (физической, электронной) объекта исследования, объем отчета не ниже требуемого; 50 баллов - если имеются помарки, опечатки или незначительные замечания к его оформлению, завершённость составления математических или иных видов (физических, электронных) моделей составляет не менее 80 процентов; 36 баллов - если есть замечания к оформлению отчета и незначительные замечаний к его содержанию и объему, завершённость составления математических или иных видов</p>
--	--	--	--	--	--	--

						(физических, электронных) моделей составляет не менее 50 процентов; 0 баллов – во всех остальных случаях. Отчет засчитывается, если его оценка составила не менее 36 баллов (60%), в противном случае преподаватель возвращает отчет студенту на исправление и доработку.	
2	5	Промежуточная аттестация	дифференцированный зачёт	-	40	Оценивание начисляемых баллов за ответы на вопросы билета Рзач осуществляется с учётом следующих критериев: 40 баллов – полные и обстоятельные ответы на 3 из 4-х вопросов в билете и неполный ответ на 4-й вопрос ; 30 баллов – полные и обстоятельные ответы на 2 из 4-х вопросов в билете и частичный ответ на два других вопроса ; 20 баллов – полный ответ на один из вопросов билета и неполные ответы на 2 из оставшихся вопросов билета ; 10 баллов – полный ответ на один из 4-х	дифференцированный зачет

						вопросов билета и отсутствие их на остальные три ; 0 баллов – неполные ответы с грубыми ошибками или полное их отсутствие.	
--	--	--	--	--	--	--	--

## 7.2. Процедура проведения, критерии оценивания

ЗАЧЁТ сдаётся в письменной форме. Для допуска к зачету студент должен предоставить преподавателю комплект документов, включающий в себя: проверенный отчет по практике, заполненный дневник и характеристику с подписями лица, отвечавшего за студента во время прохождения им практики. При сдаче зачёта каждому студенту выдаётся билет, в котором содержится 4 вопроса, причём содержание вопросов в билетах рядом сидящих студентов различаются. Каждый студент садится за отдельный стол или парту. На написание ответов на заданные в билетах вопросы даётся 0,75 астрономических часа, в течение которых студенты находятся под наблюдением преподавателя. По завершению отведённого времени преподаватель забирает у студентов билеты и тексты с ответами. Проверка ответов и объявление их результатов производится в этот же день. По завершению проверки ответов объявляются результаты. При несогласии студента с выставленной оценкой за ответы на вопросы билета с ним проводится дополнительное собеседование в устной форме, в котором преподаватель аргументированно комментирует допущенные студентом ошибки в ответах на вопросы билета. В завершении процедуры проведения зачёта определяется итоговый рейтинг студента  $R_{ст}$  путём суммирования баллов, полученных при проверке его отчёта, и баллов, полученных при сдаче зачёта. Производственная практика считается пройденной и предусмотренные учебным планом компетенции сформированы, если итоговый рейтинг студента составил 60 и более баллов. Полученный итоговый рейтинг студента  $R_{ст}$  переводится в оценку по 5-и балльной системе с использованием шкалы, приведенной в таблице 3 Положения о балльно-рейтинговой системе, принятой в ЮУрГУ. При этом студенту проставляется оценка: – «Отлично», если рейтинг студента составляет 85 и более баллов; – «Хорошо», если рейтинг студента находится от 75 до 84 баллов; – «Удовлетворительно», если рейтинг находится в пределах от 60 до 74 баллов. Если итоговый рейтинг студента составляет менее 60-и баллов, то он сдаёт зачёт повторно не ранее, чем через неделю.

## 7.3. Оценочные материалы

Компетенции	Результаты обучения	№ КМ	
		1	2
ПК-3	Умеет: Находить и анализировать научно-техническую информацию по научно-техническим проблемам в области разработки систем электроснабжения	+	+

Фонды оценочных средств по каждому контрольному мероприятию находятся в приложениях.



## 8. Учебно-методическое и информационное обеспечение практики

### Печатная учебно-методическая документация

#### а) основная литература:

1. Демидович, Б. П. Основы вычислительной математики [Текст] учеб. пособие для вузов Б. П. Демидович, И. А. Марон. - 4-е изд., испр. - М.: Наука, 1970. - 664 с. черт.
2. Ершов, А. М. Системы электроснабжения [Текст] Ч. 1 Основы электроснабжения курс лекций для бакалавров по направлению "Электроэнергетика и электротехника" А. М. Ершов ; Юж.-Урал. гос. ун-т, Каф. Электр. станции, сети и системы электроснабжения ; ЮУрГУ. - Челябинск: Издательский Центр ЮУрГУ, 2017. - 244, [1] с. ил. электрон. версия
3. Теоретические основы электротехники [Текст] Т. 1 учеб. пособие И. А. Борисова и др.; под ред. Ш. Н. Хусаинова ; Юж.-Урал. гос. ун-т, Каф. Системы электроснабжения ; ЮУрГУ. - Челябинск: Издательский Центр ЮУрГУ, 2009. - 500, [1] с. ил.
4. Атабеков, Г. И. Теоретические основы электротехники. Линейные электрические цепи [Текст] учебное пособие Г. И. Атабеков. - 7-е изд., стер. - СПб. и др.: Лань, 2009. - 591, [1] с. ил.
5. Бессонов, Л. А. Теоретические основы электротехники: Электрические цепи Учеб. - 10-е изд. - М.: Гардарики, 2000. - 637, [1] с. ил.
6. Спиридонова, Е. В. Экономика энергетики [Текст] конспект лекций Е. В. Спиридонова, А. Е. Щелконогов ; Юж.-Урал. гос. ун-т, Каф. Междунар. менеджмент ; ЮУрГУ. - Челябинск: Издательство ЮУрГУ, 2006. - 86, [1] с. ил.
7. Китушин, В. Г. Надежность энергетических систем Ч. 1 Теоретические основы Учеб. пособие В. Г. Китушин. - Новосибирск: Издательство НГТУ, 2003. - 252, [2] с. ил.
8. Электротехника Кн. 1 Теория электрических и магнитных цепей. Электрические измерения учеб. пособие : В 3 кн. под ред. П. А. Бутырина и др.; Юж.-Урал. гос. ун-т, Моск. энергет. ин-т (техн. ун-т) ; ЮУрГУ. - Челябинск: Издательство ЮУрГУ, 2003. - 503, [1] с. ил.
9. Электротехника [Текст] Кн. 2 Электрические машины. Промышленная электроника. Теория автоматического управления учеб. пособие : В 3 кн. Ю. П. Галишников, А. Л. Шестаков, М. В. Гельман и др.; под ред. П. А. Бутырина и др.; Юж.-Урал. гос. ун-т, Моск. энергет. ин-т (техн. ун-т). - Челябинск ; М.: Издательство ЮУрГУ, 2004. - 709, [1] с. ил.
10. Блок, В. М. Электрические сети и системы Учеб. пособие. - М.: Высшая школа, 1986. - 430 с. ил.

#### б) дополнительная литература:

1. Теоретические основы электротехники Т. 1 Учеб. для вузов по направлениям: "Электротехника, электромеханика и электротехнологии", "Электроэнергетика" К. С. Демирчян, Л. Р. Нейман, Н. В. Коровкин, В. Л. Чечурин. - 4-е изд., доп. для самостоят. изучения курса. - СПб. и др.: Питер, 2006. - 462 с. ил.

2. Теоретические основы электротехники Т. 2 Учеб. для вузов по направлениям: "Электротехника, электромеханика и электротехнологии" и др. К. С. Демирчян, Л. Р. Нейман, Н. В. Коровкин, В. Л. Чечурин. - 4-е изд., доп. для самоостроят. изучения курса. - СПб. и др.: Питер, 2006. - 575 с. ил.

3. Нейман, Л. Р. Теоретические основы электротехники Т. 1. Ч. 1 Основные понятия и законы теории электромагнитного поля и теории электрических и магнитных цепей. Ч. 2.. Теория линейных электрических цепей Учебник для электротехн. и электроэнер. спец. вузов. - 3-е изд., перераб. и доп. - Л.: Энергоиздат. Ленинградское отделение, 1981. - 533 с. ил.

*из них методические указания для самостоятельной работы студента:*

1. ПРОИЗВОДСТВЕННАЯ ПРАКТИКА, научно-исследовательская работа (4-й – 6-й семестры очной и 6-й – 8-й семестры заочной форм обучения) Для студентов, обучающихся по направлению подготовки: 13.03.02 «Электроэнергетика и электротехника», профиль подготовки: «Электроснабжение промышленных предприятий и городов»  
МЕТОДИЧЕСКИЕ УКАЗАНИЯ ПО ОРГАНИЗАЦИИ И ПРОВЕДЕНИЮ ПРОИЗВОДСТВЕННОЙ ПРАКТИКИ (НИР)

## Электронная учебно-методическая документация

№	Вид литературы	Наименование ресурса в электронной форме	Библиографическое описание
1	Основная литература	Электронно-библиотечная система издательства Лань	Демидович, Б.П. Основы вычислительной математики. [Электронный ресурс] / Б.П. Демидович, И.А. Марон. — Электрон. дан. — СПб. : Лань, 2011. — 672 с. — Режим доступа: <a href="http://e.lanbook.com/book/2025">http://e.lanbook.com/book/2025</a> — Загл. с экрана..
2	Основная литература	Электронно-библиотечная система издательства Лань	Атабеков, Г.И. Теоретические основы электротехники. Линейные электрические цепи. [Электронный ресурс] — Электрон. дан. — СПб. : Лань, 2009. — 592 с. — Режим доступа: <a href="http://e.lanbook.com/book/90">http://e.lanbook.com/book/90</a> — Загл. с экрана
3	Основная литература	Электронно-библиотечная система издательства Лань	Атабеков, Г.И. Теоретические основы электротехники. Нелинейные электрические цепи. Электромагнитное поле. [Электронный ресурс] / Г.И. Атабеков, С.Д. Купальян, А.Б. Тимофеев, С.С. Хухриков. — Электрон. дан. — СПб. : Лань, 2010. — 432 с. — Режим доступа: <a href="http://e.lanbook.com/book/644">http://e.lanbook.com/book/644</a> — Загл. с экрана.
4	Основная литература	Учебно-методические материалы кафедры	Электротехника [Текст] Кн. 3 Электроприводы. Электроснабжение / Н. Ф. Ильинский, Ю. С. Усынин, О. И. Осипов и др. учеб. пособие для вузов по направлениям подгот. и специальностям в обл. техники и технологии : в 3 кн. под ред. П. А. Бутырина и др. ; Юж.-Урал. гос. ун-т, Моск. энергет. ин-т (техн. ун-т) ; ЮУрГУ. - Челябинск ; М.: Издательство ЮУрГУ, 2005. - 638 с. ил. (Электронный текст раздела "Электроснабжение" размещён на сайте кафедры ЭССиСЭ ЮУрГУ "energynet.susu.ru" )
5	Методические пособия для преподавателя	Учебно-методические материалы	ПРОИЗВОДСТВЕННАЯ ПРАКТИКА, научно-исследовательская работа (4-й – 6-й семестры очной и 6-й – 8-й семестры заочной форм обучения) Для студентов,

	кафедры	обучающихся по направлению подготовки: 13.03.02 «Электроэнергетика и электротехника», профиль подготовки: «Электроснабжение промышленных предприятий и городов» МЕТОДИЧЕСКИЕ УКАЗАНИЯ ПО ОРГАНИЗАЦИИ И ПРОВЕДЕНИЮ ПРОИЗВОДСТВЕННОЙ ПРАКТИКИ (НИР) <a href="http://energynet.susu.ru/">http://energynet.susu.ru/</a>
--	---------	--

## 9. Информационные технологии, используемые при проведении практики

Перечень используемого программного обеспечения:

1. Microsoft-Office(бессрочно)
2. ФГАОУ ВО "ЮУрГУ (НИУ)"-Портал "Электронный ЮУрГУ" (<https://edu.susu.ru>)(бессрочно)
3. Math Works-MATLAB, Simulink R2014b(бессрочно)
4. Corel-CorelDRAW Graphics Suite X(бессрочно)

Перечень используемых информационных справочных систем:

1. ООО "ГарантУралСервис"-Гарант(бессрочно)
2. -База данных ВИНТИ РАН(бессрочно)

## 10. Материально-техническое обеспечение практики

<b>Место прохождения практики</b>	<b>Адрес места прохождения</b>	<b>Основное оборудование, стенды, макеты, компьютерная техника, предустановленное программное обеспечение, обеспечивающие прохождение практики</b>
Лаборатория "Исследование режимов работы систем электроснабжения" кафедры ЭССиСЭ ЮУрГУ	454080, Челябинск, Ленина, 76	Универсальные лабораторные стенды, компьютеры с комплектом офисных и других программ, а также возможностью выхода в ИНТЕРНЕТ.