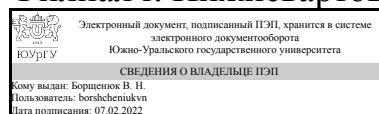


УТВЕРЖДАЮ  
Директор филиала  
Филиал г. Нижневартовск



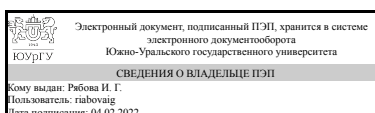
В. Н. Борщенок

## РАБОЧАЯ ПРОГРАММА практики

**Практика** Учебная практика, ознакомительная практика  
для направления 23.03.01 Технология транспортных процессов  
**Уровень** Бакалавриат **форма обучения** очная  
**кафедра-разработчик** Гуманитарные, естественно-научные и технические дисциплины

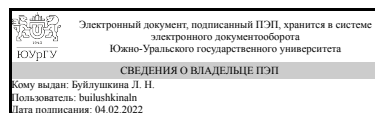
Рабочая программа составлена в соответствии с ФГОС ВО по направлению подготовки 23.03.01 Технология транспортных процессов, утверждённым приказом Минобрнауки от 07.08.2020 № 911

Зав.кафедрой разработчика,  
к.филос.н., доц.



И. Г. Рябова

Разработчик программы,  
старший преподаватель



Л. Н. Буйлушкина

# **1. Общая характеристика**

## **Вид практики**

Учебная

## **Тип практики**

ознакомительная

## **Форма проведения**

Дискретно по видам практик

## **Цель практики**

- практическая подготовка обучающегося к осознанному и углубленному изучению дисциплин направления подготовки;
- получение обучающимся первичных профессиональных умений и навыков по выбранному направлению подготовки;
- сбор необходимых материалов для курсовых проектов и работ

## **Задачи практики**

- адаптация к профессиональной деятельности по направлению подготовки;
- знакомство с объектами профессиональной деятельности; ;
- формирование системы знаний в области технологии транспортных процессов;
- получение навыков работы с документацией.

## **Краткое содержание практики**

Учебная практика является практическим и методологическим основанием для всех дисциплин, изучаемых в последующих семестрах, входящих в ОП бакалавра «Технология транспортных процессов»

Прохождение учебной практики способствует развитию у обучающихся навыков к самоорганизации своей деятельности при прохождении производственной практики в будущем.

Перед началом практики обучающийся получает индивидуальное задание. После окончания практики на основе полученных сведений каждый обучающийся составляет отчет по индивидуальному заданию.

Отчёт содержит теоретическую часть и практическую часть согласно индивидуальному заданию. Индивидуальное задание определяет необходимый объём самостоятельной работы обучающегося, выдаётся руководителем практики применительно к специфике рабочего места обучающегося.

Целью выполнения индивидуального задания является: изучение программы практики, формирование инженерного подхода к решению производственных задач, проведение научно-исследовательского поиска.

Отчет подлежит обсуждению на итоговой конференции. Результаты защиты отчета отражаются в зачетной книжке и ведомости. Учебная практика является практическим и методологическим основанием для всех дисциплин, изучаемых в

последующих семестрах, входящих в ОП бакалавра «Технологии транспортных процессов»

## 2. Компетенции обучающегося, формируемые в результате прохождения практики

Планируемые результаты освоения ОП ВО	Планируемые результаты обучения при прохождении практики
ОПК-4 Способен понимать принципы работы современных информационных технологий и использовать их для решения задач профессиональной деятельности	Знает: основные типы транспортных средств и видов транспорта, основные структуры транспортных предприятий или научно-учебной организации
	Умеет: самостоятельно осуществлять сбор информации о транспортном предприятии или научно-учебной организации
	Имеет практический опыт: навыками оформления технической или отчетной документации

## 3. Место практики в структуре ОП ВО

Перечень предшествующих дисциплин, видов работ	Перечень последующих дисциплин, видов работ
1.О.13 Информационные технологии	1.О.20 Основы автоматизированного проектирования наземных транспортно-технологических комплексов 1.О.23 Цифровые технологии и искусственный интеллект в наземных транспортно-технологических комплексах

Требования к «входным» знаниям, умениям, навыкам студента, необходимым для прохождения данной практики и приобретенным в результате освоения предшествующих дисциплин:

Дисциплина	Требования
1.О.13 Информационные технологии	Знает: понятие информации и информационной технологии; структуру базовой информационной технологии и элементы информационных технологий; - основные понятия и определения теории информационных систем Умеет: использовать основные прикладные программы по обработке информации в транспортных системах; - ставить, формализовать и решать специфические задачи транспортных систем; - адекватно оценивая условия автотранспортного производства уметь выделять основные информационные потоки, определяющие стратегию процесса управления

	производством. Имеет практический опыт: - способами решения транспортных задач сложности с использованием информационных технологий
--	--

#### 4. Объём практики

Общая трудоемкость практики составляет зачетных единиц 6, часов 216, недель 4.

#### 5. Содержание практики

№ раздела (этапа)	Наименование или краткое содержание вида работ на практике	Кол-во часов
1	Участие в установочной конференции по практике. Выбор места прохождения практики. Оформление сопроводительной документации на практику	6
2	Получение индивидуального задания	8
3	Инструктаж по технике безопасности на рабочем месте	2
4	Изучение структуры предприятия, знакомство с ее внутренним распорядком	8
5	Сбор и обработка информации	30
6	Выполнение заданий (в том числе индивидуального задания) руководителей практики от ВУЗа и предприятия	114
7	Работа с технической литературой	36
8	Подготовка отчетной документации по результатам прохождения практики	8
9	Участие в итоговой конференции по практике. Защита отчета по практике	4

#### 6. Формы отчетности по практике

По окончании практики, студент предоставляет на кафедру пакет документов, который включает в себя:

- дневник прохождения практики, включая индивидуальное задание и характеристику работы практиканта организацией;
- отчет о прохождении практики.

По результатам прохождения учебной практики проводится промежуточная аттестация по выполнению и предоставлению следующих критериев, являющихся одновременно и разделами предоставляемого отчета:

- 1) Титульный лист
- 2) Дневник практики
- 3) Бланк задания на практику
- 4) Индивидуальное задание
- 5) Календарный график прохождения практики
- 6) Талон подтверждение
- 7) Оглавление

- 8) Введение (Значение практики в подготовке бакалавров. Цели и задачи практики. Краткое содержание практики)
- 9) Характеристика предприятия (полное наименование предприятия (организации), включая описание организационной структуры подразделения, где обучающийся проходит практику. Основные и дополнительные виды деятельности предприятия.
- 10) Правила техники безопасности.
- 11) Описание результатов выполнения индивидуального задания.
- 12) График прохождения практики (выполнить в виде диаграммы Ганта).
- 13) Заключение (подводится итог практики, указываются практические навыки, полученные в ходе практики и т.п.).
- 14) Библиографический список
- 15) наличие оценки практиканта от кафедры (рефлексия практики)
- 16) Оценка практиканта предприятием (характеристика на практиканта от руководителя практики от организации с подписью руководителя практики от предприятия, заверенной печатью предприятия. Данный документ прикладывается к отчету в отдельном файле)

Оформление отчета должно строго соответствовать требованиям, обозначенным в методических рекомендациях.

Промежуточная аттестация предусматривает выполнение следующих критериев:

- 1) систематичность работы в период практики;
- 2) ответственное отношение к выполнению заданий, поручений;
- 3) качество выполнения заданий, предусмотренных программой практики;
- 4) качество оформления отчётных документов по практике;
- 5) оценки со стороны руководителей практики от предприятия
- 6) своевременная сдача отчётной документации;
- 7) структурированность содержания отчета;
- 8) полнота и достоверность представленной информации;
- 9) качество оформления (все графы и страницы заполнены, подробно описано содержание работ, имеется список используемых источников информации, при оформлении соблюдены требования, обозначенные в методических рекомендациях, ГОСТ и т.п.);
- 10) чёткое и правильное оформление мыслей в письменной речи;
- 11) орфографическая грамотность;
- 12) умение анализировать, сравнивать и обобщать полученные результаты, делать выводы;
- 13) объем отчета не менее 15 стр.

Формы документов утверждены распоряжением заведующего кафедрой от 02.09.2019 №1.

## **7. Фонд оценочных средств для проведения текущего контроля успеваемости, промежуточной аттестации обучающихся по практике**

Вид промежуточной аттестации – дифференцированный зачет. Контроль качества освоения образовательной программы осуществляется в соответствии с Положением о балльно-рейтинговой системе оценивания результатов учебной деятельности обучающихся.

### **7.1. Контрольные мероприятия (КМ)**

№ КМ	Семестр	Вид контроля	Название контрольного мероприятия	Вес	Макс.балл	Порядок начисления баллов	Учитывается в П
1	2	Текущий контроль	Проверка отчета по практике	0,9	5	<p>5 баллов: соответствие содержания отчета программе прохождения практики, отчет собран в полном объеме; задание на практику раскрыто полностью; не нарушены сроки сдачи отчета. 4 балла: соответствие содержания отчета программе прохождения практики, отчет собран в полном объеме; не везде прослеживается структурированность (четкость, подробное оглавление) в оформлении отчета; индивидуальное задание раскрыто 3 балла: соответствие содержания отчета программе прохождения практики - отчет собран в полном объеме; в оформлении отчета прослеживается небрежность; индивидуальное задание раскрыто не полностью; не нарушены сроки сдачи отчета. 0-2 балла: соответствие содержания отчета программе прохождения практики; отчет собран не в полном объеме; в оформлении отчета прослеживается небрежность; индивидуальное задание не раскрыто;</p>	дифференцирова зачет

						нарушены сроки сдачи отчета	
2	2	Текущий контроль	Проверка дневника практики	0,1	2	2 балла - дневник заполнен полностью, соответствует индивидуальному заданию на практику; есть подписи руководителя практики от предприятия и печать; 1 балл - дневник заполнен полностью, но с пометками и исправлениями, соответствует индивидуальному заданию на практику; есть подписи руководителя практики от предприятия и печать; 0 баллов - дневник не заполнен или заполнен не полностью; или отсутствуют подписи руководителя практики; или отсутствует печать на титульном листе.	дифференцированный зачет
3	2	Промежуточная аттестация	Дифференцированный зачет	-	5	5 баллов: содержание и объем отчета соответствует программе прохождения практики; студент демонстрирует системность и глубину знаний, полученных при прохождении практики; стилистические грамотно, логически правильно излагает ответы на вопросы; дает исчерпывающие ответы на дополнительные вопросы преподавателя по темам, предусмотренным	дифференцированный зачет

						<p>программой практики; задание на практику раскрыто полностью; не нарушены сроки сдачи отчета 4 балла: отчет изложен в полном объеме; но не везде прослеживается структурированность в оформлении; студент демонстрирует достаточную полноту знаний в объеме программы практики, при наличии лишь существенных неточностей в изложении; владеет необходимой для ответа терминологией, но не достаточно полно раскрывает сущность вопроса; допускает незначительные ошибки, но исправляется при наводящих вопросах преподавателя; не нарушены сроки сдачи отчета 3 балла: отчет собран в полном объеме; в оформлении отчета прослеживается небрежность; студент демонстрирует недостаточно последовательные знания по вопросам программы практики; использует специальную терминологию, но могут быть допускает единичные ошибки в определении основных понятий,</p>	
--	--	--	--	--	--	--	--



						<p>которые студент затрудняется исправить самостоятельно; способен самостоятельно, но не глубоко, анализировать материал; раскрывает сущность решаемой проблемы только при наводящих вопросах преподавателя; сроки сдачи отчета не нарушены 0-2 балла: отчет собран не в полном объеме; в оформлении отчета прослеживается небрежность; часть заданий модуля не раскрыто; студент демонстрирует фрагментарные знания в рамках программы практики; не владеет минимально необходимой терминологией; допускает грубые логические ошибки, отвечая на вопросы преподавателя, которые не может исправить самостоятельно; нарушены сроки сдачи отчета.</p>	
--	--	--	--	--	--	--	--

## 7.2. Процедура проведения, критерии оценивания

В ходе практики каждым обучающимся ведется дневник по принятой в ЮУрГУ форме. Отчет по практике оформляется в виде пояснительной записки согласно правилам ЕСПД и по форме, принятой в ЮУрГУ. Практика завершается защитой отчета. На защиту обучающийся представляет: заполненный и подписанный руководителем практики от предприятия дневник практики; подписанный руководителями практики от университета и от предприятия отчет по практике; презентацию доклада - отчета по практике. После выступления члены комиссии, состоящей из преподавателей кафедры, могут задать несколько вопросов: дополнительных, уточняющих, наводящих и т.п. Таким образом выясняется понимание студентом сущности представленной работы и самостоятельность её выполнения. Учитывается: – оценка индивидуально выполненных заданий, –

ритмичность работы и соблюдение сроков практики, – самостоятельность и полнота решения поставленных задач

### 7.3. Оценочные материалы

Компетенции	Результаты обучения	№ КМ		
		1	2	3
ОПК-4	Знает: основные типы транспортных средств и видов транспорта, основные структуры транспортных предприятий или научно-учебной организации	+	+	+
ОПК-4	Умеет: самостоятельно осуществлять сбор информации о транспортном предприятии или научно-учебной организации	+	+	+
ОПК-4	Имеет практический опыт: навыками оформления технической или отчетной документации	+	+	+

Фонды оценочных средств по каждому контрольному мероприятию находятся в приложениях.

## 8. Учебно-методическое и информационное обеспечение практики

### Печатная учебно-методическая документация

а) *основная литература:*

Не предусмотрена

б) *дополнительная литература:*

1. Туревский, И.С. Автомобильные перевозки [Текст]: учеб. пособие для вузов/ И.С. Туревский.- М.: НИЦ ИНФРА-М, 2014. - 224 с.: ил. - ISBN 978-5-8199-0345-2

*из них методические указания для самостоятельной работы студента:*

1. Методические рекомендации по прохождению учебной (ознакомительной) и формированию отчетной документации для направления «Технология транспортных процессов» / сост. Л.Н.Буйлушкина. - Нижневартовск, 2022. - 25с.

### Электронная учебно-методическая документация

№	Вид литературы	Наименование ресурса в электронной форме	Библиографическое описание
1	Основная литература	Образовательная платформа Юрайт	Горев, А. Э. Теория транспортных процессов и систем : учебник для вузов / А. Э. Горев. — 3-е изд., испр. и доп. — Москва : Издательство Юрайт, 2021. — 193 с. <a href="https://urait.ru/book/teoriya-transportnyh-processov-i-sistem-469383">https://urait.ru/book/teoriya-transportnyh-processov-i-sistem-469383</a>
2	Дополнительная литература	Электронно-библиотечная система	Федотова, Е. Л. Информационные технологии и системы : учебное пособие / Е.Л. Федотова. — Москва : ИД «ФОРУМ» : ИНФРА-М, 2022. — 352 с. — (Высшее

		Znanium.com	образование: Бакалавриат). <a href="https://znanium.com/catalog/document?id=386738">https://znanium.com/catalog/document?id=386738</a>
3	Дополнительная литература	Электронно-библиотечная система Znanium.com	Минько, Р.Н. Организация производства на транспорте [Электронный ресурс]: учебное пособие / Р.Н.Минько - М.: Вузовский учебник, НИЦ ИНФРА-М, 2015. - 160 с.: 60x90 1/16 (Обложка) ISBN 978-5-9558-0423-1 <a href="https://znanium.com/read?id=203829">https://znanium.com/read?id=203829</a>
4	Основная литература	Электронно-библиотечная система Znanium.com	Милославская, С.В. Транспортные системы и технологии перевозок: учебное пособие / Милославская С.В., Почаев Ю.А. - М.:НИЦ ИНФРА-М, 2018. - 116 с. - (Высшее образование: Бакалавриат). <a href="http://znanium.com/bookread2.php?book=954479">http://znanium.com/bookread2.php?book=954479</a>
5	Основная литература	Электронно-библиотечная система Znanium.com	Левин, Д.Ю. Основы управления перевозочными процессами [Электронный ресурс]: учеб. пособие/Д.Ю.Левин - М.: НИЦ ИНФРА-М, 2015. - 264 с. - (Высшее образование: Бакалавриат).- ISBN 978-5-16-009064-1. <a href="http://znanium.com/bookread2.php?book=420635">http://znanium.com/bookread2.php?book=420635</a>

## 9. Информационные технологии, используемые при проведении практики

Перечень используемого программного обеспечения:

1. Microsoft-Office(бессрочно)
2. ФГАОУ ВО "ЮУрГУ (НИУ)"-Портал "Электронный ЮУрГУ" (<https://edu.susu.ru>)(бессрочно)

Перечень используемых информационных справочных систем:

1. -Консультант Плюс (Нижневартовск)(бессрочно)

## 10. Материально-техническое обеспечение практики

Место прохождения практики	Адрес места прохождения	Основное оборудование, стенды, макеты, компьютерная техника, предустановленное программное обеспечение, обеспечивающие прохождение практики
Филиал ЮУрГУ в г. Нижневартовск	628600, Нижневартовск, Мира, 9	Установленное программное обеспечение: ОС Windows 7 Professional; Антивирус Kaspersky Endpoint Security; AutoCAD 12 учебная версия (сетевая лицензия); Autodesk Inventor Professional 2012; Компас -3D LT v-10; MathCAD 14; Scilab – 5.3.3; National Instruments 10; Microsoft Office 2013.