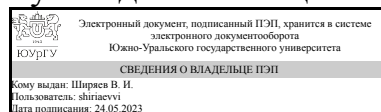


ЮЖНО-УРАЛЬСКИЙ ГОСУДАРСТВЕННЫЙ УНИВЕРСИТЕТ

УТВЕРЖДАЮ:
Руководитель специальности



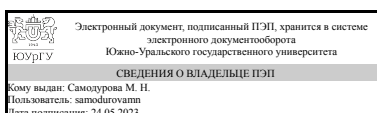
В. И. Ширяев

РАБОЧАЯ ПРОГРАММА

дисциплины 1.О.33 Теория инерциальных навигационных приборов и систем для специальности 24.05.06 Системы управления летательными аппаратами
уровень Специалитет
форма обучения очная
кафедра-разработчик Информационно-измерительная техника

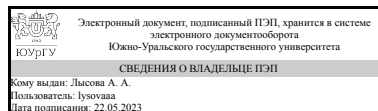
Рабочая программа составлена в соответствии с ФГОС ВО по направлению подготовки 24.05.06 Системы управления летательными аппаратами, утверждённым приказом Минобрнауки от 04.08.2020 № 874

Зав.кафедрой разработчика,
д.техн.н., доц.



М. Н. Самодурова

Разработчик программы,
доцент



А. А. Лысова

1. Цели и задачи дисциплины

Цель: изучение принципов построения и действия навигационных гироскопических приборов и систем. Задачи: изучение принципа действия и конструктивных особенностей навигационных гироскопических приборов и систем; анализ уравнений движения и их решение; изучение погрешностей, возникающих в характерных условиях эксплуатации.

Краткое содержание дисциплины

Дисциплина состоит из двух разделов "Навигационные гироскопические приборы" и "Навигационные гироскопические системы".

2. Компетенции обучающегося, формируемые в результате освоения дисциплины

Планируемые результаты освоения ОП ВО (компетенции)	Планируемые результаты обучения по дисциплине
ОПК-7 Способен на основе системного подхода анализировать работу систем управления летательными аппаратами различного назначения, как объектов ориентации, стабилизации, навигации, управления движением, а также создавать математические модели, позволяющие прогнозировать тенденцию их развития как объектов управления и тактики их применения	Знает: фигуру и движение Земли в пространстве, иметь представление о гравитационном поле Земли и учете его при использовании метода инерциальной навигации; метод «счисления пути» как метод навигации, алгоритмы функционирования инерциальных систем, ошибки инерциальных систем и способы их уменьшения, параметры и средства определения ориентации подвижного объекта Умеет: выбирать тип и схему построения инерциальной системы навигации в зависимости от типа объекта, требуемой точности и условий движения; выбирать состав приборного оснащения для данной схемы построения инерциальной системы Имеет практический опыт: моделирования динамики инерциальных систем и оценки погрешностей их работы с целью выработки требований к характеристикам чувствительных элементов и оценки необходимости применения средств и способов коррекции

3. Место дисциплины в структуре ОП ВО

Перечень предшествующих дисциплин, видов работ учебного плана	Перечень последующих дисциплин, видов работ
1.О.16 Аэродинамика, 1.О.25 Устройство летательных аппаратов	1.О.36 Гидропривод и гидропневмоавтоматика в системах управления летательными аппаратами

Требования к «входным» знаниям, умениям, навыкам студента, необходимым при освоении данной дисциплины и приобретенным в результате освоения предшествующих дисциплин:

Дисциплина	Требования
------------	------------

1.О.16 Аэродинамика	Знает: основные понятия аэродинамики, законы формирования аэродинамических сил и моментов, действующих на летательный аппарат Умеет: применять формулы векторного анализа в кинематических и динамических уравнениях для определения сил и моментов, действующих на летательный аппарат Имеет практический опыт: применения разделов аэродинамики в задачах управления движением летательного аппарата
1.О.25 Устройство летательных аппаратов	Знает: конструктивные особенности летательных аппаратов и их элементов, узлов и систем Умеет: использовать знания об устройстве и конструкции ЛА и критериях оценки проектно-конструкторских решений Имеет практический опыт: исследования и анализа проектно-конструкторских решений по различным типам летательных аппаратов

4. Объём и виды учебной работы

Общая трудоемкость дисциплины составляет 6 з.е., 216 ч., 110,75 ч. контактной работы

Вид учебной работы	Всего часов	Распределение по семестрам в часах	
		Номер семестра	
		7	8
Общая трудоёмкость дисциплины	216	108	108
<i>Аудиторные занятия:</i>	96	48	48
Лекции (Л)	32	16	16
Практические занятия, семинары и (или) другие виды аудиторных занятий (ПЗ)	64	32	32
Лабораторные работы (ЛР)	0	0	0
<i>Самостоятельная работа (СРС)</i>	105,25	53,75	51,5
подготовка к экзамену	25,75	0	25,75
подготовка к практическим занятиям	52,55	26,8	25,75
подготовка к зачету	26,95	26,95	0
Консультации и промежуточная аттестация	14,75	6,25	8,5
Вид контроля (зачет, диф.зачет, экзамен)	-	зачет	экзамен

5. Содержание дисциплины

№ раздела	Наименование разделов дисциплины	Объем аудиторных занятий по видам в часах			
		Всего	Л	ПЗ	ЛР
1	Навигационные гироскопические приборы	48	16	32	0
2	Навигационные гироскопические системы	48	16	32	0

5.1. Лекции

№ лекции	№ раздела	Наименование или краткое содержание лекционного занятия	Кол-во
----------	-----------	---	--------

			часов
1,2	1	Вибрационные гироскопы. Уравнения движения роторного вибрационного гироскопа во вращающейся и не вращающейся системах координат.	4
3	1	Уравнения движения ДНГ с одноколечным подвесом. Условие резонансной настройки.	2
4	1	Уравнения движения ДНГ с двухколечным подвесом. Условие резонансной настройки.	2
5	1	Погрешности ДНГ.	2
6	1	Микромеханические гироскопы. Принцип действия. Уравнения движения ММГ	2
7	1	Твердотельные волновые гироскопы. Принцип действия, уравнения движения	2
8	1	Лазерные гироскопы. Волоконно-оптические гироскопы. Принцип действия, уравнения движения	2
9	2	Построение навигационных систем на база гироскопических стабилизаторов	2
10,11	2	Одноосный гиростабилизатор на базе трехстепенного гироскопа. Принцип действия гиростабилизатора, уравнения движения, устойчивость	4
12	2	Одноосный гиростабилизатор на базе ДНГ. Принцип действия гиростабилизатора, уравнения движения, устойчивость	2
13	2	Суть метода и принципы построения и действия инерциальных навигационных систем.	2
14	2	Схемы построения инерциальных навигационных систем. Особенности применения.	2
15,16	2	Бесплатформенные инерциальные навигационные системы. Математические основы БИНС	4

5.2. Практические занятия, семинары

№ занятия	№ раздела	Наименование или краткое содержание практического занятия, семинара	Кол-во часов
1,2	1	Динамики РВГ во вращающейся системе координат.	4
3,4	1	Динамики РВГ во не вращающейся системе координат.	4
5,6	1	Динамики одноколечного ДНГ.	4
7,8	1	Динамики двухколечного ДНГ.	4
9,10	1	Расчет основных элементов датчика угловой скорости.	4
11,12	1	Расчет основных элементов акселерометра.	4
13,14	1	Динамика ММГ.	4
15,16	1	Выбор и расчет элементов ММГ	4
17,18	2	Динамика одноосного гиростабилизатора на базе ДУС	4
19,20	2	Динамика одноосного гиростабилизатора на базе ДНГ	4
21,22	2	Динамика одноосного гиростабилизатора на базе ТГП	4
23,24	2	Динамика двухосного гиростабилизатора (схема А)	4
25,26	2	Динамика двухосного гиростабилизатора (схема В)	4
27,28	2	Моделирование работы БИНС.	4
29,30	2	Анализ ошибок БИНС.	4
31,32	2	Моделирование движения ракеты по заданной траектории на базе БИНС.	4

5.3. Лабораторные работы

Не предусмотрены

5.4. Самостоятельная работа студента

Выполнение СРС			
Подвид СРС	Список литературы (с указанием разделов, глав, страниц) / ссылка на ресурс	Семестр	Кол-во часов
подготовка к экзамену	ОЛ-2 (Глава 7, стр 171-184; Глава 8, стр.187-195, 207-210; Глава 9, стр. 222-235; Глава 10, стр. 237-241; Глава 11, стр.242-249)	8	25,75
подготовка к практическим занятиям	ЭУМД-2 (Глава 1. стр.1-27, 37-48); ЭУМД-1 (Глава 2, стр.59-70, 71-73; Глава 4, стр.199-234)	7	26,8
подготовка к практическим занятиям	ЭУМД-2 (Глава 7, стр. 178-180, 183-184; Глава 8, стр.187-194, 207-210)	8	25,75
подготовка к зачету	ЭУМД-1 (Глава 2, стр.59-70, 71-73; Глава 4, стр.199-234)	7	26,95

6. Фонд оценочных средств для проведения текущего контроля успеваемости, промежуточной аттестации

Контроль качества освоения образовательной программы осуществляется в соответствии с Положением о балльно-рейтинговой системе оценивания результатов учебной деятельности обучающихся.

6.1. Контрольные мероприятия (КМ)

№ КМ	Се-местр	Вид контроля	Название контрольного мероприятия	Вес	Макс. балл	Порядок начисления баллов	Учитывается в ПА
1	7	Промежуточная аттестация	Проведение зачета	-	10	Зачтено: рейтинг обучающегося за мероприятие больше или равен 60 %. Не зачтено: рейтинг обучающегося за мероприятие менее 60 %	зачет
2	7	Текущий контроль	Практическая работа 1	1	10	Правильность и полнота выполнения –10 баллов: работа выполнена полностью правильно – 4 балла; в работе допущена 1 ошибка – 3 балла; в работе больше одной ошибки или выполнена не полностью – 0 баллов. Срок сдачи – 2 балла: работа сдана студентом вовремя – 2 балла; работа сдана не вовремя – 1 балл; работа не сдана – 0 баллов. Оформление отчета – 4 балла: оформление отчета полностью соответствует техническим требованиям к выполнению учебной документации – 4 балла; оформление отчета в основном соответствует техническим требованиям к выполнению учебной документации – 1 балл; оформление отчета в основном не соответствует техническим требованиям к	зачет

						выполнению учебной документации – 0 баллов.	
3	7	Текущий контроль	Практическая работа 2	1	10	<p>Правильность и полнота выполнения –10 баллов: работа выполнена полностью правильно – 4 балла; в работе допущена 1 ошибка – 3 балла; в работе больше одной ошибки или выполнена не полностью – 0 баллов.</p> <p>Срок сдачи – 2 балла: работа сдана студентом вовремя – 2 балла; работа сдана не вовремя – 1 балл; работа не сдана – 0 баллов.</p> <p>Оформление отчета – 4 балла: оформление отчета полностью соответствует техническим требованиям к выполнению учебной документации – 4 балла; оформление отчета в основном соответствует техническим требованиям к выполнению учебной документации – 1 балл; оформление отчета в основном не соответствует техническим требованиям к выполнению учебной документации – 0 баллов.</p>	зачет
4	7	Текущий контроль	Практическая работа 3	1	10	<p>Правильность и полнота выполнения –10 баллов: работа выполнена полностью правильно – 4 балла; в работе допущена 1 ошибка – 3 балла; в работе больше одной ошибки или выполнена не полностью – 0 баллов.</p> <p>Срок сдачи – 2 балла: работа сдана студентом вовремя – 2 балла; работа сдана не вовремя – 1 балл; работа не сдана – 0 баллов.</p> <p>Оформление отчета – 4 балла: оформление отчета полностью соответствует техническим требованиям к выполнению учебной документации – 4 балла; оформление отчета в основном соответствует техническим требованиям к выполнению учебной документации – 1 балл; оформление отчета в основном не соответствует техническим требованиям к выполнению учебной документации – 0 баллов.</p>	зачет
5	7	Текущий контроль	Практическая работа 4	1	10	<p>Правильность и полнота выполнения –10 баллов: работа выполнена полностью правильно – 4 балла; в работе допущена 1 ошибка – 3 балла; в работе больше одной ошибки или выполнена не полностью – 0 баллов.</p> <p>Срок сдачи – 2 балла: работа сдана студентом вовремя – 2 балла; работа сдана не вовремя – 1 балл; работа не сдана – 0 баллов.</p> <p>Оформление отчета – 4 балла: оформление отчета полностью соответствует</p>	зачет

						<p>техническим требованиям к выполнению учебной документации – 4 балла; оформление отчета в основном соответствует техническим требованиям к выполнению учебной документации – 1 балл; оформление отчета в основном не соответствует техническим требованиям к выполнению учебной документации – 0 баллов.</p>	
6	7	Текущий контроль	Практическое работа 5	1	10	<p>Правильность и полнота выполнения –10 баллов: работа выполнена полностью правильно – 4 балла; в работе допущена 1 ошибка – 3 балла; в работе больше одной ошибки или выполнена не полностью – 0 баллов.</p> <p>Срок сдачи – 2 балла: работа сдана студентом вовремя – 2 балла; работа сдана не вовремя – 1 балл; работа не сдана – 0 баллов.</p> <p>Оформление отчета – 4 балла: оформление отчета полностью соответствует техническим требованиям к выполнению учебной документации – 4 балла; оформление отчета в основном соответствует техническим требованиям к выполнению учебной документации – 1 балл; оформление отчета в основном не соответствует техническим требованиям к выполнению учебной документации – 0 баллов.</p>	зачет
7	7	Текущий контроль	Практическое работа 6	1	10	<p>Правильность и полнота выполнения –10 баллов: работа выполнена полностью правильно – 4 балла; в работе допущена 1 ошибка – 3 балла; в работе больше одной ошибки или выполнена не полностью – 0 баллов.</p> <p>Срок сдачи – 2 балла: работа сдана студентом вовремя – 2 балла; работа сдана не вовремя – 1 балл; работа не сдана – 0 баллов.</p> <p>Оформление отчета – 4 балла: оформление отчета полностью соответствует техническим требованиям к выполнению учебной документации – 4 балла; оформление отчета в основном соответствует техническим требованиям к выполнению учебной документации – 1 балл; оформление отчета в основном не соответствует техническим требованиям к выполнению учебной документации – 0 баллов.</p>	зачет
8	7	Текущий контроль	Практическая работа 7	1	10	<p>Правильность и полнота выполнения –10 баллов: работа выполнена полностью правильно – 4 балла; в работе допущена 1 ошибка – 3 балла; в работе больше одной ошибки или выполнена не полностью – 0</p>	зачет

						баллов. Срок сдачи – 2 балла: работа сдана студентом вовремя – 2 балла; работа сдана не вовремя – 1 балл; работа не сдана – 0 баллов. Оформление отчета – 4 балла: оформление отчета полностью соответствует техническим требованиям к выполнению учебной документации – 4 балла; оформление отчета в основном соответствует техническим требованиям к выполнению учебной документации – 1 балл; оформление отчета в основном не соответствует техническим требованиям к выполнению учебной документации – 0 баллов.	
9	7	Текущий контроль	Практическое работа 8	1	10	Правильность и полнота выполнения – 10 баллов: работа выполнена полностью правильно – 4 балла; в работе допущена 1 ошибка – 3 балла; в работе больше одной ошибки или выполнена не полностью – 0 баллов. Срок сдачи – 2 балла: работа сдана студентом вовремя – 2 балла; работа сдана не вовремя – 1 балл; работа не сдана – 0 баллов. Оформление отчета – 4 балла: оформление отчета полностью соответствует техническим требованиям к выполнению учебной документации – 4 балла; оформление отчета в основном соответствует техническим требованиям к выполнению учебной документации – 1 балл; оформление отчета в основном не соответствует техническим требованиям к выполнению учебной документации – 0 баллов.	зачет
10	8	Промежуточная аттестация	Проведение экзамена	-	5	Отлично: Величина рейтинга обучающегося по дисциплине 85...100 % Хорошо: Величина рейтинга обучающегося по дисциплине 75...84 % Удовлетворительно: Величина рейтинга обучающегося по дисциплине 60...74 % Неудовлетворительно: Величина рейтинга обучающегося по дисциплине 0...59 %	экзамен
11	8	Текущий контроль	Практическая работа 1	1	10	Правильность и полнота выполнения – 10 баллов: работа выполнена полностью правильно – 4 балла; в работе допущена 1 ошибка – 3 балла; в работе больше одной ошибки или выполнена не полностью – 0 баллов. Срок сдачи – 2 балла: работа сдана студентом вовремя – 2 балла; работа сдана не вовремя – 1 балл; работа не сдана – 0 баллов. Оформление отчета – 4 балла: оформление	экзамен

						отчета полностью соответствует техническим требованиям к выполнению учебной документации – 4 балла; оформление отчета в основном соответствует техническим требованиям к выполнению учебной документации – 1 балл; оформление отчета в основном не соответствует техническим требованиям к выполнению учебной документации – 0 баллов.	
12	8	Текущий контроль	Практическая работа 2	1	10	<p>Правильность и полнота выполнения –10 баллов: работа выполнена полностью правильно – 4 балла; в работе допущена 1 ошибка – 3 балла; в работе больше одной ошибки или выполнена не полностью – 0 баллов.</p> <p>Срок сдачи – 2 балла: работа сдана студентом вовремя – 2 балла; работа сдана не вовремя – 1 балл; работа не сдана – 0 баллов.</p> <p>Оформление отчета – 4 балла: оформление отчета полностью соответствует техническим требованиям к выполнению учебной документации – 4 балла; оформление отчета в основном соответствует техническим требованиям к выполнению учебной документации – 1 балл; оформление отчета в основном не соответствует техническим требованиям к выполнению учебной документации – 0 баллов.</p>	экзамен
13	8	Текущий контроль	Практическая работа 3	1	10	<p>Правильность и полнота выполнения –10 баллов: работа выполнена полностью правильно – 4 балла; в работе допущена 1 ошибка – 3 балла; в работе больше одной ошибки или выполнена не полностью – 0 баллов.</p> <p>Срок сдачи – 2 балла: работа сдана студентом вовремя – 2 балла; работа сдана не вовремя – 1 балл; работа не сдана – 0 баллов.</p> <p>Оформление отчета – 4 балла: оформление отчета полностью соответствует техническим требованиям к выполнению учебной документации – 4 балла; оформление отчета в основном соответствует техническим требованиям к выполнению учебной документации – 1 балл; оформление отчета в основном не соответствует техническим требованиям к выполнению учебной документации – 0 баллов.</p>	экзамен
14	8	Текущий контроль	Практическая работа 4	1	10	<p>Правильность и полнота выполнения –10 баллов: работа выполнена полностью правильно – 4 балла; в работе допущена 1 ошибка – 3 балла; в работе больше одной</p>	экзамен

						<p>ошибки или выполнена не полностью – 0 баллов.</p> <p>Срок сдачи – 2 балла: работа сдана студентом вовремя – 2 балла; работа сдана не вовремя – 1 балл; работа не сдана – 0 баллов.</p> <p>Оформление отчета – 4 балла: оформление отчета полностью соответствует техническим требованиям к выполнению учебной документации – 4 балла; оформление отчета в основном соответствует техническим требованиям к выполнению учебной документации – 1 балл; оформление отчета в основном не соответствует техническим требованиям к выполнению учебной документации – 0 баллов.</p>	
15	8	Текущий контроль	Практическая работа 5	1	10	<p>Правильность и полнота выполнения – 10 баллов: работа выполнена полностью правильно – 4 балла; в работе допущена 1 ошибка – 3 балла; в работе больше одной ошибки или выполнена не полностью – 0 баллов.</p> <p>Срок сдачи – 2 балла: работа сдана студентом вовремя – 2 балла; работа сдана не вовремя – 1 балл; работа не сдана – 0 баллов.</p> <p>Оформление отчета – 4 балла: оформление отчета полностью соответствует техническим требованиям к выполнению учебной документации – 4 балла; оформление отчета в основном соответствует техническим требованиям к выполнению учебной документации – 1 балл; оформление отчета в основном не соответствует техническим требованиям к выполнению учебной документации – 0 баллов.</p>	экзамен
16	8	Текущий контроль	Практическая работа 6	1	10	<p>Правильность и полнота выполнения – 10 баллов: работа выполнена полностью правильно – 4 балла; в работе допущена 1 ошибка – 3 балла; в работе больше одной ошибки или выполнена не полностью – 0 баллов.</p> <p>Срок сдачи – 2 балла: работа сдана студентом вовремя – 2 балла; работа сдана не вовремя – 1 балл; работа не сдана – 0 баллов.</p> <p>Оформление отчета – 4 балла: оформление отчета полностью соответствует техническим требованиям к выполнению учебной документации – 4 балла; оформление отчета в основном соответствует техническим требованиям к выполнению учебной документации – 1 балл; оформление отчета в основном не</p>	экзамен

						соответствует техническим требованиям к выполнению учебной документации – 0 баллов.	
17	8	Текущий контроль	Практическая работа 7	1	10	<p>Правильность и полнота выполнения – 10 баллов: работа выполнена полностью правильно – 4 балла; в работе допущена 1 ошибка – 3 балла; в работе больше одной ошибки или выполнена не полностью – 0 баллов.</p> <p>Срок сдачи – 2 балла: работа сдана студентом вовремя – 2 балла; работа сдана не вовремя – 1 балл; работа не сдана – 0 баллов.</p> <p>Оформление отчета – 4 балла: оформление отчета полностью соответствует техническим требованиям к выполнению учебной документации – 4 балла; оформление отчета в основном соответствует техническим требованиям к выполнению учебной документации – 1 балл; оформление отчета в основном не соответствует техническим требованиям к выполнению учебной документации – 0 баллов.</p>	экзамен
18	8	Текущий контроль	Практическая работа 8	1	10	<p>Правильность и полнота выполнения – 10 баллов: работа выполнена полностью правильно – 4 балла; в работе допущена 1 ошибка – 3 балла; в работе больше одной ошибки или выполнена не полностью – 0 баллов.</p> <p>Срок сдачи – 2 балла: работа сдана студентом вовремя – 2 балла; работа сдана не вовремя – 1 балл; работа не сдана – 0 баллов.</p> <p>Оформление отчета – 4 балла: оформление отчета полностью соответствует техническим требованиям к выполнению учебной документации – 4 балла; оформление отчета в основном соответствует техническим требованиям к выполнению учебной документации – 1 балл; оформление отчета в основном не соответствует техническим требованиям к выполнению учебной документации – 0 баллов.</p>	экзамен

6.2. Процедура проведения, критерии оценивания

Вид промежуточной аттестации	Процедура проведения	Критерии оценивания
экзамен	Экзамен проводится в форме письменного ответа на вопросы билета. В билете 2 вопроса. Также учитываются оценки за текущий контроль, проведенный в семестре. Тема считается освоенной, если студент смог ответить на 65% вопросов.	В соответствии с пп. 2.5, 2.6 Положения

зачет	<p>На зачете происходит оценивание учебной деятельности обучающихся по дисциплине на основе полученных оценок за контрольно-рейтинговые мероприятия текущего контроля.</p> <p>Допускается определять рейтинг обучающегося по результатам только текущего контроля. Зачтено: рейтинг обучающегося за мероприятие больше или равен 60 %. Не зачтено: рейтинг обучающегося за мероприятие менее 60 %.</p> <p>Студент вправе прийти на зачет для улучшения своего рейтинга и получить оценку с учетом текущего рейтинга и баллов за промежуточное испытание.</p>	В соответствии с пп. 2.5, 2.6 Положения
-------	--	---

6.3. Паспорт фонда оценочных средств

Компетенции	Результаты обучения	№ КМ																	
		1	2	3	4	5	6	7	8	9	10	11	12	13	14	15	16	17	18
ОПК-7	Знает: фигуру и движение Земли в пространстве, иметь представление о гравитационном поле Земли и учете его при использовании метода инерциальной навигации; метод «счисления пути» как метод навигации, алгоритмы функционирования инерциальных систем, ошибки инерциальных систем и способы их уменьшения, параметры и средства определения ориентации подвижного объекта	+	+	+	+	+	+	+	+	+	+	+	+	+	+	+	+	+	+
ОПК-7	Умеет: выбирать тип и схему построения инерциальной системы навигации в зависимости от типа объекта, требуемой точности и условий движения; выбирать состав приборного оснащения для данной схемы построения инерциальной системы	+	+	+	+	+	+	+	+	+	+	+	+	+	+	+	+	+	+
ОПК-7	Имеет практический опыт: моделирования динамики инерциальных систем и оценки погрешностей их работы с целью выработки требований к характеристикам чувствительных элементов и оценки необходимости применения средств и способов коррекции	+	+	+	+	+	+	+	+	+	+	+	+	+	+	+	+	+	+

Типовые контрольные задания по каждому мероприятию находятся в приложениях.

7. Учебно-методическое и информационное обеспечение дисциплины

Печатная учебно-методическая документация

а) *основная литература:*

Не предусмотрена

б) *дополнительная литература:*

Не предусмотрена

в) *отечественные и зарубежные журналы по дисциплине, имеющиеся в библиотеке:*

Не предусмотрены

г) *методические указания для студентов по освоению дисциплины:*

1. Методические указания к практическим занятиям

из них: учебно-методическое обеспечение самостоятельной работы студента:

1. Методические указания к практическим занятиям

Электронная учебно-методическая документация

№	Вид литературы	Наименование ресурса в электронной форме	Библиографическое описание
1	Основная литература	Электронно-библиотечная система издательства Лань	Черников С. А., Щеглова Н. Н. Высокоточные системы навигации: Конспект лекций. Московский государственный технический университет имени Н.Э. Баумана. 2018. - 65 с. https://e.lanbook.com/book/172765
2	Основная литература	Электронно-библиотечная система издательства Лань	Хамидуллин, В. К. Технические средства навигации и управления движением : учебное пособие / В. К. Хамидуллин. — СПб : БГТУ "Военмех" им. Д.Ф. Устинова, 2019. — 141 с. https://e.lanbook.com/book/157079
3	Дополнительная литература	Электронно-библиотечная система издательства Лань	Подчерзцев, В. П. Динамически настраиваемый гироскоп : учебно-методическое пособие / В. П. Подчерзцев. — М. : МГТУ им. Н.Э. Баумана, 2011. — 20 с. https://e.lanbook.com/book/52089

Перечень используемого программного обеспечения:

1. PTC-MathCAD(бессрочно)
2. Math Works-MATLAB, Simulink R2014b(бессрочно)

Перечень используемых профессиональных баз данных и информационных справочных систем:

Нет

8. Материально-техническое обеспечение дисциплины

Вид занятий	№ ауд.	Основное оборудование, стенды, макеты, компьютерная техника, предустановленное программное обеспечение, используемое для различных видов занятий
Лекции	534 (36)	Компьютерная и мультимедийная техника
Практические занятия и семинары	536 (36)	Компьютерная (20 ПК) и мультимедийная техника