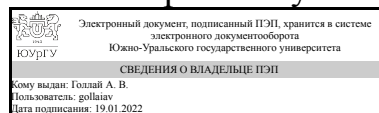


# ЮЖНО-УРАЛЬСКИЙ ГОСУДАРСТВЕННЫЙ УНИВЕРСИТЕТ

УТВЕРЖДАЮ  
Директор института  
Высшая школа электроники и  
компьютерных наук



А. В. Голлай

## РАБОЧАЯ ПРОГРАММА практики

**Практика** Производственная практика, научно-исследовательская работа для направления 02.03.02 Фундаментальная информатика и информационные технологии

**Уровень** Бакалавриат

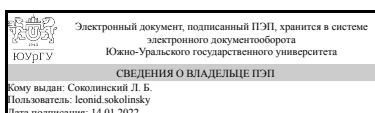
**профиль подготовки** Информатика и компьютерные науки

**форма обучения** очная

**кафедра-разработчик** Системное программирование

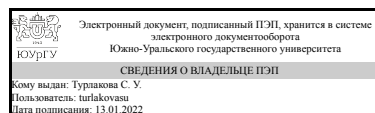
Рабочая программа составлена в соответствии с ФГОС ВО по направлению подготовки 02.03.02 Фундаментальная информатика и информационные технологии, утверждённым приказом Минобрнауки от 23.08.2017 № 808

Зав.кафедрой разработчика,  
д.физ.-мат.н., проф.



Л. Б. Соколинский

Разработчик программы,  
к.физ.-мат.н., доцент



С. У. Турлакова

# **1. Общая характеристика**

## **Вид практики**

Производственная

## **Тип практики**

научно-исследовательская работа

## **Форма проведения**

Дискретно по видам практик

## **Цель практики**

систематизация, расширение и практическое закрепление полученных профессиональных знаний в процессе теоретического обучения, формирование у студентов навыков ведения самостоятельной профессиональной деятельности

## **Задачи практики**

Студенты приобретают навыки решения комплексных задач и осваивают различные виды будущей профессиональной деятельности, решая следующие задачи:

- закрепление и углубление теоретических знаний по прослушанным за время обучения дисциплинам, спецкурсам;
- создание прикладного программного обеспечения, а также базы данных различного назначения, на основе современных технологий, анализа данных;
- сбор конкретного предметного материала для выполнения итоговой квалификационной работы;
- инсталляция, сопровождения и настройки программного обеспечения общего назначения и специализированных программ;
- проведение экспертизы и консультаций в области информационных технологий;
- изготовление различного рода информационных материалов с использованием компьютерных технологий.

## **Краткое содержание практики**

Преддипломная практика проводится для выполнения выпускной квалификационной работы бакалавра. Место проведения преддипломной практики - кафедра системного программирования ЮУрГУ или предприятие-заказчик ПО. Базовая программа преддипломной практики включает в себя следующие разделы:

1. Проектирование программной системы. На данном этапе, на основе собранных данных, студент осуществляет проектирование разрабатываемого решения поставленной задачи, производит промежуточную верификацию проекта у руководителя практики и/или профессиональной рабочей группы/коллег.
2. Реализация программы. На данном этапе студент осуществляет кодирование разрабатываемого решения.
3. Тестирование программы. На данном этапе студент осуществляет тестирование и отладку разрабатываемого решения.

## 2. Компетенции обучающегося, формируемые в результате прохождения практики

Планируемые результаты освоения ОП ВО	Планируемые результаты обучения при прохождении практики
ПК-2 Способен осуществлять работы по определению существующих параметров работы информационной системы, настройке и оптимизации информационных систем	Знает: основы современных операционных систем, основы современных систем управления базами данных
	Умеет: анализировать исходные данные, исходную документацию
	Имеет практический опыт: составления и представления отчетности о выполненных работах по разработке и/или оптимизации программного обеспечения
ПК-7 Способен проводить анализ функциональных и нефункциональных требований к информационной системе, формулировать предложения по реализации пользовательского интерфейса и/или интерфейса передачи данных	Знает: инструменты и методы анализа требований, архитектуру, устройство и функционирование информационных систем, инструменты и методы интеграции информационных систем, языки программирования и особенности работы с базами данных, форматы и интерфейсы обмена данными
	Умеет: проектировать архитектуру информационной системы, реализовывать требуемый интерфейс передачи данных
	Имеет практический опыт: анализа предметной области, описания архитектуры, процессов и алгоритмов с использованием UML-нотации

## 3. Место практики в структуре ОП ВО

Перечень предшествующих дисциплин, видов работ	Перечень последующих дисциплин, видов работ
Операционные системы семейства Unix/Linux История информационных технологий Производственная практика, технологическая (проектно-технологическая) практика (6 семестр)	

Требования к «входным» знаниям, умениям, навыкам студента, необходимым для прохождения данной практики и приобретенным в результате освоения предшествующих дисциплин:

Дисциплина	Требования
Операционные системы семейства Unix/Linux	Знает: инструменты и методы оценки качества и эффективности информационной системы,

	<p>сетевые протоколы, основы современных операционных систем, основы информационной безопасности организации</p> <p>Умеет: количественно определять существующие параметры работы информационной системы и параметры, которые должны быть улучшены</p> <p>Имеет практический опыт: установки, настройки и администрирования Unix подобных систем</p>
История информационных технологий	<p>Знает: историю информационных технологий, инструменты и методы оценки качества, оптимизации и эффективности информационной системы, основы управления изменениями в проектах, программные средства и платформы инфраструктуры информационных технологий организаций</p> <p>Умеет: анализировать исходные данные, разрабатывать регламентные документы, планировать работы по модернизации информационных технологий</p> <p>Имеет практический опыт: поиска источников информации, необходимой для профессиональной деятельности, анализа отечественного и зарубежного опыта в профессиональной деятельности</p>
Производственная практика, технологическая (проектно-технологическая) практика (6 семестр)	<p>Знает: типы клиент-серверных и других программно-технических архитектур, инструментарий разработчика программных продуктов и технические средства, методологии разработки программного обеспечения, технологии программирования, проектирования и использования баз данных</p> <p>Умеет: проводить анализ существующих решений на предприятии и доступных средств разработки для выработки оптимальных вариантов реализации требований</p> <p>Имеет практический опыт: разработки и реализации программного обеспечения (прототипов программного обеспечения, модулей программного обеспечения) и алгоритмов в соответствии с жизненным циклом программного обеспечения</p>

#### 4. Объём практики

Общая трудоемкость практики составляет зачетных единиц 6, часов 216, недель 4.

#### 5. Содержание практики

№ раздела (этапа)	Наименование или краткое содержание вида работ на практике	Кол-во часов
1	- Составить техническое задание на разработку/модернизацию информационной системы; - Выбрать оптимальные способы решения задачи; - Сформировать функциональные и нефункциональные требования к разрабатываемой информационной системе; - Создать диаграмму вариантов использования системы, сформулировать спецификацию для вариантам использования; - Создать диаграмму компонентов системы, сформулировать спецификацию; - Сформировать технологическую документацию по результатам работ.	40
2	В соответствии с полученными результатами раздела 1 разработать программное обеспечение.	76
3	- Провести тестирования и отладку информационной системы; - Оформить документацию по эксплуатации информационной системы; - Устранить замечания пользователей по результатам тестирования информационной системы на этапе опытной эксплуатации; - Сформировать документацию по результатам выполнения работ;	76
4	- Подготовка доклада для защиты результатов практики - Подготовка презентации для защиты результатов практики	24

## 6. Формы отчетности по практике

По окончании практики, студент предоставляет на кафедру пакет документов, который включает в себя:

- дневник прохождения практики, включая индивидуальное задание и характеристику работы практиканта организацией;
- отчет о прохождении практики.

Вместо дневника прохождения практики, студент может предоставить отчет о прохождении учебной практики, отчет включает индивидуальное задание. Шаблоны документов расположены по адресу

<http://sp.susu.ru/student/courses/UndergraduatePractice/index.html>

Формы документов утверждены распоряжением заведующего кафедрой от 20.03.2017 №308-08/07.

## 7. Фонд оценочных средств для проведения текущего контроля успеваемости, промежуточной аттестации обучающихся по практике

Вид промежуточной аттестации – дифференцированный зачет. Контроль качества освоения образовательной программы осуществляется в соответствии с Положением о балльно-рейтинговой системе оценивания результатов учебной деятельности обучающихся.

## 7.1. Контрольные мероприятия (КМ)

№ КМ	Семестр	Вид контроля	Название контрольного мероприятия	Вес	Макс.балл	Порядок начисления баллов	Учитывается в ПА
1	8	Текущий контроль	Реализация теоретической части	1	2	2 балла: задание полностью выполнено 1 балл: задание выполнено частично 0 баллов: задание не выполнено	дифференцированный зачет
2	8	Текущий контроль	Реализация проектирования программной системы	1	2	2 балла: задание полностью выполнено 1 балл: задание выполнено частично 0 баллов: задание не выполнено	дифференцированный зачет
3	8	Текущий контроль	Реализация программной системы	1	2	2 балла: задание полностью выполнено 1 балл: задание выполнено частично 0 баллов: задание не выполнено	дифференцированный зачет
4	8	Текущий контроль	Проверка отчета о прохождении практики	1	4	4 - содержание отчета полностью соответствует утвержденному заданию по практике, графику выполнения работ; отчет содержит четко сформулированную проблему исследования, цели и задачи исследования, грамотно оформленный обзор основных источников научной информации по исследуемой проблеме; анализ требований к системе; решение поставленной задачи; описание алгоритма; разработанного программного	дифференцированный зачет

					<p>обеспечения; результаты верификации ПО 3 - содержание отчета соответствует утвержденному заданию по практике, графику выполнения работ; отчет содержит четко сформулированную проблему исследования, цели и задачи исследования, обзор основных источников научной информации по исследуемой проблеме; описание алгоритма и программного обеспечения выполнено некачественно; отсутствуют результаты верификации ПО 2 - содержание отчета соответствует утвержденному заданию по практике, графику выполнения работ; отчет содержит четко сформулированную проблему исследования, цели и задачи исследования, неполный обзор основных источников научной информации по исследуемой проблеме; описание алгоритма и программного</p>	
--	--	--	--	--	---	--

					<p>обеспечения выполнено некачественно; отсутствуют результаты верификации ПО 1 - текст отчета содержит проблему исследования, цели и задачи исследования и неполный обзор основных источников научной информации по исследуемой проблеме; описание алгоритма и разработанного программного обеспечения отсутствует; отсутствуют результаты верификации ПО 0 - отчет не представлен на проверку или содержание отчета не соответствует утвержденному заданию по практике, графику выполнения работ; отчет не содержит четко сформулированную проблему исследования, цели и задачи исследования, обзор основных источников научной информации по исследуемой проблеме; описание алгоритма и программного обеспечения отсутствует; отсутствуют результаты</p>	
--	--	--	--	--	---	--



						верификации ПО	
5	8	Промежуточная аттестация	Защита результатов практики	-	4	<p>4 балла: Студент разобрался в теме исследования, полностью выполнил задание, подготовил отчет и презентацию о проделанной работе. Студент правильно отвечает на все поставленные вопросы. В работе нет ошибок. 3 балла: Студент разобрался в теме исследования, полностью выполнил задание, подготовил отчет и презентацию о проделанной работе. Студент правильно отвечает на большую часть поставленных вопросов. Ошибки в работе не существенные. 2 балла: Студент не полностью разобрался в теме исследования/не полностью выполнил задание, подготовил отчет и презентацию о проделанной работе. Студент правильно отвечает на часть поставленных вопросов. В работе присутствуют существенные ошибки 1 балл: Студент не полностью разобрался в теме исследования/не полностью выполнил задание, подготовил отчет и презентацию о проделанной</p>	дифференцированный зачет

					<p>работе. Студент не правильно отвечает на большинство поставленных вопросов. Часть работы не выполнена или выполнена неверно. 0 баллов:</p> <p>Студент не разобрался в теме исследования, полностью не выполнил задание, не подготовил отчет и презентацию о проделанной работе. Студент не отвечает на поставленные вопросы. Часть работы или работа полностью выполнена неверно.</p>	
--	--	--	--	--	--	--

## 7.2. Процедура проведения, критерии оценивания

Зачет проводится в форме защиты результатов работы. Для проведения процедуры защиты распоряжением заведующего кафедрой утверждается состав комиссии. Студент представляет комиссии отчет и презентацию о проделанной работе, выступает с докладом (до 10 минут). По окончании доклада члены комиссии задают вопросы студенту по теме исследования. Результирующая оценка выставляется на основе полученных оценок за контрольно-рейтинговые мероприятия текущего контроля и промежуточной аттестации. При оценивании результатов учебной деятельности обучающегося по практике используется балльно-рейтинговая система оценивания результатов учебной деятельности обучающихся (утверждена приказом ректора от 24.05.2019 г. № 179) Отлично: Величина рейтинга обучающегося по дисциплине 85...100 % Хорошо: Величина рейтинга обучающегося по дисциплине 75...84 % Удовлетворительно: Величина рейтинга обучающегося по дисциплине 60...74 % Неудовлетворительно: Величина рейтинга обучающегося по дисциплине 0...59 %.

## 7.3. Оценочные материалы

Компетенции	Результаты обучения	№ КМ				
		1	2	3	4	5
ПК-2	Знает: основы современных операционных систем, основы современных систем управления базами данных					+
ПК-2	Умеет: анализировать исходные данные, исходную документацию	+			+	+
ПК-2	Имеет практический опыт: составления и представления отчетности о выполненных работах по разработке и/или оптимизации программного	+			+	+

	обеспечения					
ПК-7	Знает: инструменты и методы анализа требований, архитектуру, устройство и функционирование информационных систем, инструменты и методы интеграции информационных систем, языки программирования и особенности работы с базами данных, форматы и интерфейсы обмена данными			++		+
ПК-7	Умеет: проектировать архитектуру информационной системы, реализовывать требуемый интерфейс передачи данных			++		+
ПК-7	Имеет практический опыт: анализа предметной области, описания архитектуры, процессов и алгоритмов с использованием UML-нотации				++	+

Фонды оценочных средств по каждому контрольному мероприятию находятся в приложениях.

## 8. Учебно-методическое и информационное обеспечение практики

### Печатная учебно-методическая документация

а) основная литература:

Не предусмотрена

б) дополнительная литература:

Не предусмотрена

из них методические указания для самостоятельной работы студента:

1. Методические указания
2. Стандарт университета «Практика и трудоустройство студентов»  
СМК СТУ 2.0 – 2006 (с изменениями, приказ № 54 т 12.03.2008)

### Электронная учебно-методическая документация

№	Вид литературы	Наименование ресурса в электронной форме	Библиографическое описание
1	Основная литература	Электронно-библиотечная система издательства Лань	Мацяшек, Л.А. Практическая программная инженерия на основе учебного примера. [Электронный ресурс] / Л.А. Мацяшек, Б.Л. Лионг. — Электрон. дан. — М. : Издательство "Лаборатория знаний", 2015. — 959 с. — Режим доступа: <a href="http://e.lanbook.com/book/84197">http://e.lanbook.com/book/84197</a> — Загл. с экрана.
2	Дополнительная литература	Электронно-библиотечная система издательства Лань	Авдошин, С.М. Информатизация бизнеса. Управление рисками. [Электронный ресурс] / С.М. Авдошин, Е.Ю. Песоцкая. — Электрон. дан. — М. : ДМК Пресс, 2011. — 176 с. — Режим доступа: <a href="http://e.lanbook.com/book/3028">http://e.lanbook.com/book/3028</a> — Загл. с экрана.
3	Дополнительная литература	Электронно-библиотечная система издательства Лань	OpenOffice.org для профессионала. [Электронный ресурс] — Электрон. дан. — М. : ДМК Пресс, 2009. — 448 с. — Режим доступа: <a href="http://e.lanbook.com/book/1208">http://e.lanbook.com/book/1208</a> — Загл. с экрана.
4	Дополнительная	Электронно-	Мандел, Т. Разработка пользовательского интерфейса.

	литература	библиотечная система издательства Лань	[Электронный ресурс] — Электрон. дан. — М. : ДМК Пресс, 2007. — 418 с. — Режим доступа: <a href="http://e.lanbook.com/book/1227">http://e.lanbook.com/book/1227</a> — Загл. с экрана.
5	Дополнительная литература	Электронно-библиотечная система издательства Лань	Гусятников, В.Н. Стандартизация и разработка программных систем. [Электронный ресурс] / В.Н. Гусятников, А.И. Безруков. — Электрон. дан. — М. : Финансы и статистика, 2010. — 228 с. — Режим доступа: <a href="http://e.lanbook.com/book/5321">http://e.lanbook.com/book/5321</a> — Загл. с экрана.
6	Методические пособия для самостоятельной работы студента	Электронно-библиотечная система издательства Лань	Новиков, Ф.А. Описание самостоятельной работы студентов по дисциплине «Технологические подходы к разработке программного обеспечения». [Электронный ресурс] — Электрон. дан. — СПб. : НИУ ИТМО, 2007. — 39 с. — Режим доступа: <a href="http://e.lanbook.com/book/43552">http://e.lanbook.com/book/43552</a> — Загл. с экрана.

## 9. Информационные технологии, используемые при проведении практики

Перечень используемого программного обеспечения:

1. Microsoft-Office(бессрочно)
2. Microsoft-Visual Studio(бессрочно)

Перечень используемых информационных справочных систем:

Нет

## 10. Материально-техническое обеспечение практики

Место прохождения практики	Адрес места прохождения	Основное оборудование, стенды, макеты, компьютерная техника, предустановленное программное обеспечение, обеспечивающие прохождение практики
Лаборатория суперкомпьютерного моделирования ЮУрГУ	454080, Челябинск, пр-т Ленина, 79	Компьютеры, имеющие выход в интернет. По возможности – беспроводные точки доступа Wi-Fi, электрические розетки. Операционные системы линейки Windows; программные пакеты Microsoft Office, Open Office; графические редакторы Paint, GIMP. Среда разработки Microsoft Visual Studio или аналог.
ООО "АСГОР"	454008, г. Челябинск, Каслинская, 26А	Компьютеры, имеющие выход в интернет. По возможности – беспроводные точки доступа Wi-Fi, электрические розетки. Операционные системы линейки

		Windows; программные пакеты Microsoft Office, Open Office; графические редакторы Paint, GIMP. Среда разработки Microsoft Visual Studio или аналог.
ООО "Грид-Инжиниринг"	454138, г. Челябинск, Комсомольский пр., д. 39б, оф. 141	Компьютеры, имеющие выход в интернет. По возможности – беспроводные точки доступа Wi-Fi, электрические розетки. Операционные системы линейки Windows; программные пакеты Microsoft Office, Open Office; графические редакторы Paint, GIMP. Среда разработки Microsoft Visual Studio или аналог.
ООО Интернет-агентство "Ситко.ру"	454128, Челябинск, Воровского 15б	Компьютеры, имеющие выход в интернет. По возможности – беспроводные точки доступа Wi-Fi, электрические розетки. Операционные системы линейки Windows; программные пакеты Microsoft Office, Open Office; графические редакторы Paint, GIMP. Среда разработки Microsoft Visual Studio или аналог.