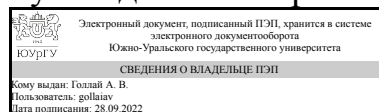


ЮЖНО-УРАЛЬСКИЙ ГОСУДАРСТВЕННЫЙ УНИВЕРСИТЕТ

УТВЕРЖДАЮ:
Руководитель направления



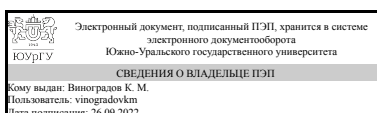
А. В. Голлай

РАБОЧАЯ ПРОГРАММА

дисциплины 1.Ф.06 Архитектура ЭВМ
для направления 09.03.01 Информатика и вычислительная техника
уровень Бакалавриат
форма обучения заочная
кафедра-разработчик Техника, технологии и строительство

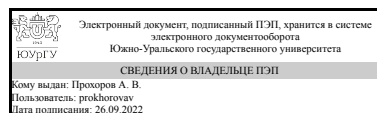
Рабочая программа составлена в соответствии с ФГОС ВО по направлению подготовки 09.03.01 Информатика и вычислительная техника, утверждённым приказом Минобрнауки от 19.09.2017 № 929

Зав.кафедрой разработчика,
к.техн.н., доц.



К. М. Виноградов

Разработчик программы,
к.техн.н., доц., доцент



А. В. Прохоров

1. Цели и задачи дисциплины

Цель курса – знакомство студентов с эволюцией архитектуры ЭВМ. Задачи курса: - систематизация теоретических знаний о системной организации классических ЭВМ и периферийных устройств; - изучение особенностей архитектур ЭВМ и их влияния на производительность.

Краткое содержание дисциплины

Дисциплина содержит 4 раздела: 1) Основные понятия и общая организация ЭВМ; 2) Организация подсистемы памяти; 3) Подсистема управления; 4) Периферийные устройства.

2. Компетенции обучающегося, формируемые в результате освоения дисциплины

Планируемые результаты освоения ОП ВО (компетенции)	Планируемые результаты обучения по дисциплине
ПК-1 Способен осваивать методики проектирования программного обеспечения	Знает: основные свойства хабовой архитектуры компьютера; принципы работы и взаимодействие архитектурных компонентов компьютера общего назначения; принципы микропрограммной реализации команд; команды, этапы их выполнения; системы команд; организацию памяти компьютеров; принципы информационного обмена; интерфейсы (внутренние и внешние); взаимодействие с периферийными устройствами; возможности типовой информационной системы Умеет: описывать работу и взаимодействие компонентов архитектуры; в том числе на языке высокого уровня; анализировать исходную документацию Имеет практический опыт: описания функционирования компонентов архитектуры; анализа функциональных и нефункциональных требований к информационным системам

3. Место дисциплины в структуре ОП ВО

Перечень предшествующих дисциплин, видов работ учебного плана	Перечень последующих дисциплин, видов работ
1.Ф.02 Базы данных, 1.Ф.03 Хранилища данных, 1.Ф.04 Структуры и алгоритмы обработки данных	Не предусмотрены

Требования к «входным» знаниям, умениям, навыкам студента, необходимым при освоении данной дисциплины и приобретенным в результате освоения предшествующих дисциплин:

Дисциплина	Требования
------------	------------

1.Ф.02 Базы данных	Знает: архитектуру современных СУБД и их основные характеристики, методы и средства проектирования баз данных с учетом заданных критериев Умеет: анализировать поставленную задачу с целью выявления основных свойств и структуры базы данных и интерфейсов доступа в ней Имеет практический опыт: разработки структуры базы данных и пользовательского интерфейса в соответствии с поставленной задачей
1.Ф.04 Структуры и алгоритмы обработки данных	Знает: базовые структуры данных и основные алгоритмы их обработки Умеет: выбирать оптимальные алгоритмы для решения типовых задач предметной области и осуществлять их программную реализацию Имеет практический опыт: применение наиболее распространенных алгоритмов для решения задач с использованием сложных структур данных
1.Ф.03 Хранилища данных	Знает: основы проектирования и использования хранилищ данных Умеет: использовать программные средства для построения современных хранилищ данных, а также извлечения информации из хранилищ данных для последующего анализа Имеет практический опыт: проектирование хранилищ данных

4. Объём и виды учебной работы

Общая трудоемкость дисциплины составляет 3 з.е., 108 ч., 18,25 ч. контактной работы с применением дистанционных образовательных технологий

Вид учебной работы	Всего часов	Распределение по семестрам в часах
		Номер семестра
		7
Общая трудоёмкость дисциплины	108	108
<i>Аудиторные занятия:</i>	12	12
Лекции (Л)	8	8
Практические занятия, семинары и (или) другие виды аудиторных занятий (ПЗ)	4	4
Лабораторные работы (ЛР)	0	0
<i>Самостоятельная работа (СРС)</i>	89,75	89,75
Подготовка к промежуточной аттестации	40	40
Подготовка к мероприятиям текущего контроля (тестирование)	49,75	49.75
Консультации и промежуточная аттестация	6,25	6,25
Вид контроля (зачет, диф.зачет, экзамен)	-	зачет

5. Содержание дисциплины

№	Наименование разделов дисциплины	Объем аудиторных занятий по видам в часах
---	----------------------------------	---

раздела		Всего	Л	ПЗ	ЛР
1	Основные понятия и общая организация ЭВМ	2	2	0	0
2	Организация подсистемы памяти	4	2	2	0
3	Подсистема управления	3	2	1	0
4	Периферийные устройства	3	2	1	0

5.1. Лекции

№ лекции	№ раздела	Наименование или краткое содержание лекционного занятия	Кол-во часов
1	1	История развития ЭВМ. Базовые функциональные элементы ЭВМ. Понятие архитектуры ЭВМ. Обобщенная структурно-функциональная схема ЭВМ. Процессор ЭВМ.	2
2	2	Структура памяти. Классификация запоминающих устройств. ОЗУ. ПЗУ. Кэш-память.	2
3	3	Основные функции и состав устройства управления. Управление вводом/выводом. Система прерываний.	2
4	4	Схема взаимодействия устройств в ЭВМ. Внешние запоминающие устройства. Средства ввода/вывода информации.	2

5.2. Практические занятия, семинары

№ занятия	№ раздела	Наименование или краткое содержание практического занятия, семинара	Кол-во часов
1	2	Исследование запоминающих устройств. Работа с памятью.	2
2	3	Исследование процессов управления.	1
3	4	Исследование взаимодействия периферийных устройств и ЭВМ.	1

5.3. Лабораторные работы

Не предусмотрены

5.4. Самостоятельная работа студента

Выполнение СРС			
Подвид СРС	Список литературы (с указанием разделов, глав, страниц) / ссылка на ресурс	Семестр	Кол-во часов
Подготовка к промежуточной аттестации	ЭУМЛ №3, главы 1-3, с. 6-94, ЭУМЛ №4, главы 1-3, с. 5-108	7	40
Подготовка к мероприятиям текущего контроля (тестирование)	Занятие 1: ЭУМЛ №3, глава 1, с. 6-37; Занятие 2: ЭУМЛ №3, глава 2, с. 38-75; Занятие 3: ЭУМЛ №3, глава 3, с. 76-94	7	49,75

6. Фонд оценочных средств для проведения текущего контроля успеваемости, промежуточной аттестации

Контроль качества освоения образовательной программы осуществляется в соответствии с Положением о балльно-рейтинговой системе оценивания результатов учебной деятельности обучающихся.

6.1. Контрольные мероприятия (КМ)

№ КМ	Се-местр	Вид контроля	Название контрольного мероприятия	Вес	Макс. балл	Порядок начисления баллов	Учи-тыва-ется в ПА
1	7	Текущий контроль	Контрольный тест №1	1	5	Выполнение тестового задания осуществляется на портале «Электронный ЮУрГУ» (https://edu.susu.ru). Студенту предоставляется 3 попытки с ограничением по времени для прохождения каждого теста. Метод оценивания – высшая оценка по итогам всех попыток. В случае, если студент набирает менее 60% баллов, по его просьбе преподаватель предоставляет дополнительные попытки.	зачет
2	7	Текущий контроль	Контрольный тест №2	1	5	Выполнение тестового задания осуществляется на портале «Электронный ЮУрГУ» (https://edu.susu.ru). Студенту предоставляется 3 попытки с ограничением по времени для прохождения каждого теста. Метод оценивания – высшая оценка по итогам всех попыток. В случае, если студент набирает менее 60% баллов, по его просьбе преподаватель предоставляет дополнительные попытки.	зачет
3	7	Текущий контроль	Контрольный тест №3	1	5	Выполнение тестового задания осуществляется на портале «Электронный ЮУрГУ» (https://edu.susu.ru). Студенту предоставляется 3 попытки с ограничением по времени для прохождения каждого теста. Метод оценивания – высшая оценка по итогам всех попыток. В случае, если студент набирает менее 60% баллов, по его просьбе преподаватель предоставляет дополнительные попытки.	зачет
4	7	Текущий контроль	Контрольный тест №4	1	5	Выполнение тестового задания осуществляется на портале «Электронный ЮУрГУ» (https://edu.susu.ru). Студенту предоставляется 3 попытки с ограничением по времени для прохождения каждого теста. Метод оценивания – высшая оценка по итогам всех попыток. В случае, если студент набирает менее 60% баллов, по его просьбе преподаватель предоставляет дополнительные попытки.	зачет

5	7	Промежуточная аттестация	Задание промежуточной аттестации (зачетный тест)	-	20	Выполнение тестового задания осуществляется на портале «Электронный ЮУрГУ» (https://edu.susu.ru). Студенту предоставляется 3 попытки с ограничением по времени для прохождения каждого теста. Метод оценивания – высшая оценка по итогам всех попыток. В случае, если студент набирает менее 60% баллов, по его просьбе преподаватель предоставляет дополнительные попытки.	зачет
---	---	--------------------------	--	---	----	---	-------

6.2. Процедура проведения, критерии оценивания

Вид промежуточной аттестации	Процедура проведения	Критерии оценивания
зачет	На зачете происходит оценивание учебной деятельности обучающихся по дисциплине на основе взвешенной суммы полученных оценок за контрольно-рейтинговые мероприятия текущего контроля и задание промежуточной аттестации.	В соответствии с пп. 2.5, 2.6 Положения

6.3. Паспорт фонда оценочных средств

Компетенции	Результаты обучения	№ КМ				
		1	2	3	4	5
ПК-1	Знает: основные свойства хабовой архитектуры компьютера; принципы работы и взаимодействие архитектурных компонентов компьютера общего назначения; принципы микропрограммной реализации команд; команды, этапы их выполнения; системы команд; организацию памяти компьютеров; принципы информационного обмена; интерфейсы (внутренние и внешние); взаимодействие с периферийными устройствами; возможности типовой информационной системы	+	+	+	+	+
ПК-1	Умеет: описывать работу и взаимодействие компонентов архитектуры; в том числе на языке высокого уровня; анализировать исходную документацию	+	+	+	+	+
ПК-1	Имеет практический опыт: описания функционирования компонентов архитектуры; анализа функциональных и нефункциональных требований к информационным системам	+	+	+	+	+

Типовые контрольные задания по каждому мероприятию находятся в приложениях.

7. Учебно-методическое и информационное обеспечение дисциплины

Печатная учебно-методическая документация

а) основная литература:

1. Ершов, С. С. Архитектура и организация ЭВМ [Текст] Ч. 2 учеб. пособие по специальности 230101 "Вычисл. машины, комплексы, системы и сети" С. С. Ершов ; Юж.-Урал. гос. ун-т, Каф. Электрон. вычисл. машины ; ЮУрГУ. - Челябинск: Издательский Центр ЮУрГУ, 2012. - 130, [1] с. ил. электрон. версия

2. Ершов, С. С. Архитектура и организация ЭВМ [Текст] Ч. 1 учеб. пособие С. С. Ершов ; Юж.-Урал. гос. ун-т, Каф. Электрон. вычисл. машины ; ЮУрГУ. - Челябинск: Издательство ЮУрГУ, 2008. - 142, [1] с. электрон. версия

б) *дополнительная литература:*

Не предусмотрена

в) *отечественные и зарубежные журналы по дисциплине, имеющиеся в библиотеке:*

Не предусмотрены

г) *методические указания для студентов по освоению дисциплины:*

1. Ершов, С. С. Архитектура и организация ЭВМ [Текст] Ч. 2 учеб. пособие по специальности 230101 "Вычисл. машины, комплексы, системы и сети" С. С. Ершов ; Юж.-Урал. гос. ун-т, Каф. Электрон. вычисл. машины ; ЮУрГУ. - Челябинск: Издательский Центр ЮУрГУ, 2012. - 130, [1] с. ил. электрон. версия

2. Ершов, С. С. Архитектура и организация ЭВМ [Текст] Ч. 1 учеб. пособие С. С. Ершов ; Юж.-Урал. гос. ун-т, Каф. Электрон. вычисл. машины ; ЮУрГУ. - Челябинск: Издательство ЮУрГУ, 2008. - 142, [1] с. электрон. версия

из них: учебно-методическое обеспечение самостоятельной работы студента:

1. Ершов, С. С. Архитектура и организация ЭВМ [Текст] Ч. 2 учеб. пособие по специальности 230101 "Вычисл. машины, комплексы, системы и сети" С. С. Ершов ; Юж.-Урал. гос. ун-т, Каф. Электрон. вычисл. машины ; ЮУрГУ. - Челябинск: Издательский Центр ЮУрГУ, 2012. - 130, [1] с. ил. электрон. версия

2. Ершов, С. С. Архитектура и организация ЭВМ [Текст] Ч. 1 учеб. пособие С. С. Ершов ; Юж.-Урал. гос. ун-т, Каф. Электрон. вычисл. машины ; ЮУрГУ. - Челябинск: Издательство ЮУрГУ, 2008. - 142, [1] с. электрон. версия

Электронная учебно-методическая документация

№	Вид литературы	Наименование ресурса в электронной форме	Библиографическое описание
1	Основная литература	Электронный архив ЮУрГУ	Ершов, С. С. Архитектура и организация ЭВМ [Текст] Ч. 1 учеб. пособие / С. С. Ершов ; Юж.-Урал. гос. ун-т, Каф. Электрон. вычисл. машины ; ЮУрГУ. - Челябинск: Издательство ЮУрГУ, 2008. - 142 с. Режим доступа: https://lib.susu.ru/ftd?base=SUSU_METHOD&key=000394579&dtype=F&https://dspace.susu.ru/xmlui/
2	Основная литература	Электронный архив ЮУрГУ	Ершов, С. С. Архитектура и организация ЭВМ [Текст] Ч. 2 учеб. пособие по специальности 230101 "Вычисл. машины, комплексы, системы и сети" / С. С. Ершов ; Юж.-Урал. гос. ун-т, Каф. Электрон. вычисл. машины ; ЮУрГУ. - Челябинск: Издательский Центр ЮУрГУ, 2012. - 130 с. Режим доступа: https://lib.susu.ru/ftd?base=SUSU_METHOD&key=000507982&dtype=F&https://dspace.susu.ru/xmlui/
3	Дополнительная литература	Электронно-библиотечная система издательства	Кириллов, В.В. Архитектура базовой ЭВМ [Электронный ресурс] : учеб. пособие / В.В. Кириллов. — Электрон. дан. — Санкт-Петербург : НИУ ИТМО, 2010. — 144 с. — Режим доступа: https://e.lanbook.com/book/40709 . — Электрон. экран.

		Лань	
4	Дополнительная литература	Электронно-библиотечная система издательства Лань	Введение в архитектуру ЭВМ : учебное пособие / А. М. Собина, Н. Ю. Фаткуллин, В. Ф. Шамшович, Е. Н. Шварева. — Уфа : УГНТУ, 2020. — ISBN 978-5-7831-2151-7. — Текст : электронный // Лань : электронно-библиотечная система. — URL: https://e.lanbook.com/book/245174

Перечень используемого программного обеспечения:

1. Microsoft-Windows(бессрочно)
2. Microsoft-Office(бессрочно)

Перечень используемых профессиональных баз данных и информационных справочных систем:

Нет

8. Материально-техническое обеспечение дисциплины

Вид занятий	№ ауд.	Основное оборудование, стенды, макеты, компьютерная техника, предустановленное программное обеспечение, используемое для различных видов занятий
Практические занятия и семинары	108 (ПЛК)	Компьютер 15 шт.(Intel(R) Celeron(R) CPU J1800 @ 2.41 GHz, 4,00 ГБ ОЗУ с выходом в Интернет и доступом в портал «Электронный ЮУрГУ»); Компьютер 1 шт. (Intel(R) Core(TM) i7-7700 CPU @ 3.60 GHz, 8,00 ГБ ОЗУ); Интерактивная доска IQBoard PS, Проектор EPSON, наушники с микрофоном Logitech, Монитор-15 шт.
Лекции	108 (ПЛК)	Компьютер 15 шт.(Intel(R) Celeron(R) CPU J1800 @ 2.41 GHz, 4,00 ГБ ОЗУ с выходом в Интернет и доступом в портал «Электронный ЮУрГУ»); Компьютер 1 шт. (Intel(R) Core(TM) i7-7700 CPU @ 3.60 GHz, 8,00 ГБ ОЗУ); Интерактивная доска IQBoard PS, Проектор EPSON, наушники с микрофоном Logitech, Монитор-15 шт.