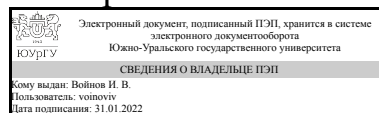


ЮЖНО-УРАЛЬСКИЙ ГОСУДАРСТВЕННЫЙ УНИВЕРСИТЕТ

УТВЕРЖДАЮ:
Декан факультета
Филиал г. Миасс
Электротехнический



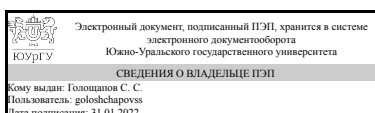
И. В. Войнов

РАБОЧАЯ ПРОГРАММА

дисциплины 1.Ф.П1.07 Технические средства автоматизации и управления для направления 27.03.04 Управление в технических системах
уровень Бакалавриат
профиль подготовки Управление и информатика в технических системах
форма обучения очная
кафедра-разработчик Автоматика

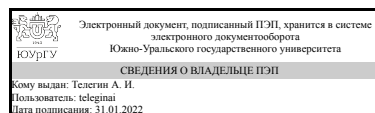
Рабочая программа составлена в соответствии с ФГОС ВО по направлению подготовки 27.03.04 Управление в технических системах, утверждённым приказом Минобрнауки от 31.07.2020 № 871

Зав.кафедрой разработчика,
к.техн.н., доц.



С. С. Голощапов

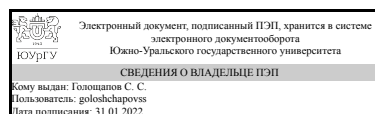
Разработчик программы,
д.физ.-мат.н., проф., профессор



А. И. Телегин

СОГЛАСОВАНО

Руководитель образовательной
программы
к.техн.н., доц.



С. С. Голощапов

1. Цели и задачи дисциплины

Целью освоения дисциплины "Технические средства автоматизации и управления" является формирование знаний и навыков по проектированию и эксплуатации ТСАиУ. Изучение принципов построения и проектирования автоматизированных систем управления техническими объектами и технологическими процессами на базе типовых аппаратных и программных средств, включающих аппаратно-программные комплексы: средств получения информации о состоянии объекта автоматизации; обработки, хранения и преобразования информации, формирования алгоритмов управления, визуализации; передачи информации по каналам связи; формирование командных воздействий на объект управления. Задачи изучения дисциплины: - изучение принципов действия, структуры и состава ТСАиУ; - формирование знаний работы локальных регуляторов в системах автоматизации и параметров их настройки; - приобретение умений выбора, подключения и настройки ТСАиУ к технологическому объекту; - получение навыков программирования ТСАиУ.

Краткое содержание дисциплины

Дисциплина "Технические средства автоматизации и управления" включает рассмотрение следующих тем и разделов: типовые средства систем управления и автоматизации, датчики и преобразователи информации, технические средства обработки, хранения и выработки командных воздействий на объект управления, персональные компьютеры, микропроцессоры, технические средства приема и преобразования информации, аппаратно-программные средства распределенных ТСАиУ, взаимодействие с оперативным персоналом, связь с оператором

2. Компетенции обучающегося, формируемые в результате освоения дисциплины

Планируемые результаты освоения ОП ВО (компетенции)	Планируемые результаты обучения по дисциплине
ПК-2 Способен производить расчеты и проектирование отдельных блоков и устройств систем автоматизации и управления и выбирать стандартные средства автоматики, измерительной и вычислительной техники для проектирования систем автоматизации и управления в соответствии с техническим заданием	Знает: типовые структуры и средства автоматизации и управления; методы расчетов и проектирования отдельных блоков и устройств систем автоматизации и управления Умеет: выполнять расчет основных характеристик преобразователей Имеет практический опыт: выбор аппаратных и программных средств для проектирования систем ; работы с современными аппаратными и программными средствами исследования и проектирования систем управления
ПК-4 Способен осуществлять сбор и анализ исходных данных для расчета и проектирования систем и средств автоматизации и управления, составлять научно-технические отчеты по результатам выполненных работ	Знает: типовые требования к системам управления и автоматизации; методы сбора и анализа данных для расчета систем и средств автоматизации и управления Умеет: использовать стандарты и технические условия для расчета и проектирования систем и средств автоматизации и управления Имеет практический опыт: оформления конструкторско-технологической документации

3. Место дисциплины в структуре ОП ВО

Перечень предшествующих дисциплин, видов работ учебного плана	Перечень последующих дисциплин, видов работ
<p>Микропроцессоры, микроконтроллеры и вычислительная техника, Введение в направление, Переходные процессы в режимах коммутации, Технологии программирования, Автоматизированные информационно-управляющие системы, Методология принятия решений и управления в сложных системах, Цифровая схемотехника, Основы микроэлектроники, Производственная практика, проектная практика (6 семестр)</p>	<p>Патентование, Информационные сети и телекоммуникации, Основы научных исследований, Цифровая обработка сигналов, Производственная практика, преддипломная практика (8 семестр)</p>

Требования к «входным» знаниям, умениям, навыкам студента, необходимым при освоении данной дисциплины и приобретенным в результате освоения предшествующих дисциплин:

Дисциплина	Требования
Автоматизированные информационно-управляющие системы	<p>Знает: требования к техническому, математическому, лингвистическому и программному обеспечению компонентов АСУ для осуществления сбора и анализа исходных данных на проектирование АСУ, инструменты и методы проектирования информационных систем и структур баз данных; инструменты и методы верификации структуры базы данных; современные объектно-ориентированные и структурные языки программирования; методы защиты информации в современных информационных системах и базах данных Умеет: применять прикладные компьютерные программы для разработки технологических схем обработки информации, анализа и синтеза моделей данных; особенности реализации сетевой технологии; методы сопровождения информационной базы автоматизированных систем, разрабатывать и верифицировать структуры баз данных; осуществлять сопровождение существующих информационных систем; Имеет практический опыт: подготовки руководств пользователя и администратора ИС</p>
Переходные процессы в режимах коммутации	<p>Знает: Законы переходных процессов в режимах коммутации электронных средств автоматики и методы их расчета Умеет: проводить исследования переходных процессов и анализировать результаты экспериментов, производить расчеты переходных процессов в отдельных блоках систем управления Имеет практический опыт: оформления технических</p>

	отчетов по результатам экспериментов
Методология принятия решений и управления в сложных системах	<p>Знает: требования к техническому, математическому и программному обеспечению компонентов АСУ для осуществления сбора и анализа исходных данных на проектирование АСУ, математические методы оценки эффективности систем управления, сущность и задачи системного анализа; основные принципы и методы системного анализа; этапы и последовательность анализа технических систем</p> <p>Умеет: осуществлять сбор и анализ исходных данных с целью принятия оптимальных решений по управлению в системах управления, применять математические методы оптимизации для решения задач управления</p> <p>Имеет практический опыт: составления отчетов по результатам исследований, применения прикладных программ для решения задач анализа и оптимизации</p>
Микропроцессоры, микроконтроллеры и вычислительная техника	<p>Знает: основы синтеза структуры, расчета и проектирования программного обеспечения для устройств на базе микропроцессоров и микроконтроллеров, методы математического моделирования и прикладное программное обеспечение для разработки и отладки аппаратного и программного обеспечения, государственные и отраслевые стандарты (ЕСКД, ЕСПД); принципы формирования эксплуатационной документации (руководства, методики, регламенты);</p> <p>Умеет: разрабатывать устройства и модули автоматизации на основе микропроцессоров и микроконтроллера, разрабатывать инструкции по эксплуатации устройств; методики тестирования программного обеспечения</p> <p>Имеет практический опыт: применения средств моделирования на этапе проектирования модулей систем управления</p>
Цифровая схемотехника	<p>Знает: методы математического моделирования и прикладное программное обеспечение для разработки цифровых электронных модулей, основы синтеза структуры и расчета цифровых устройств комбинационного и последовательностного типов; функциональный синтез цифровых устройств.</p> <p>Умеет: интегрировать цифровые устройства в существующие системы управления и/или измерения</p> <p>Имеет практический опыт: применения средств моделирования на этапе проектирования цифровых электронных модулей систем управления, синтеза и анализа цифровых устройств с использованием современных пакетов специализированного программного обеспечения</p>
Технологии программирования	<p>Знает: организацию процесса проектирования программного обеспечения, о жизненном цикле программного обеспечения и его моделях, об</p>

	<p>объектном подходе к спецификации, проектированию и тестированию программного обеспечения Умеет: использовать методы декомпозиции и абстракции при проектировании ПО, применять средства разработки программного обеспечения: инструментальные среды разработки, средства поддержки проекта, отладчики, документировать и оценивать качество программных продуктов Имеет практический опыт: применения методов проектирования программного обеспечения при структурном и ориентированном подходе, применения методов структурного и функционального тестирования, разработки и оформления технической документации</p>
Введение в направление	<p>Знает: Виды стандартов. Основные требования ЕСКД по оформлению технической документации. Требования стандартов университета по оформлению документации., Принцип построения устройств систем автоматизации и управления, основной элементный базис технических систем, средства измерительной техники в системах автоматики и управления, сущность и необходимость тайм-менеджмента. Основные техники и технологии управления временем. Эффективное время биологических циклов жизнедеятельности. "Ловушки времени", источники информации, необходимой для профессиональной деятельности Умеет: оформлять текстовые документы с применением компьютерных программ с учетом требований стандартов университета, применять информационные технологии планирования временем (планировщики). Анализировать эффективность временных затрат для успешной деятельности, осуществлять поиск и анализ информации в сети Internet для решения поставленных задач Имеет практический опыт:</p>
Основы микроэлектроники	<p>Знает: принцип работы и основные характеристики и параметры элементов и компонентов электронных и микроэлектронных устройств , основные принципы выбора элементной базы для расчета и проектирования систем и средств автоматики, программы компьютерного моделирования элементов и компонентов электроники с целью оценки их основных характеристик и работоспособности Умеет: выполнять расчеты базовых электронных устройств, осуществлять сбор и анализ исходных данных по основным техническим характеристикам электронных и микроэлектронных элементов и компонентов, выполнять моделирование электронных схем с использованием компьютерных программ Имеет практический опыт: исследования характеристик</p>

	и параметров изделий электронной техники, составления технических отчетов по результатам исследований
Производственная практика, проектная практика (6 семестр)	Знает: порядок разработки, согласования и принятия АСУ; порядок разработки, оформления, утверждения и внедрения технических документов Умеет: использовать прикладные компьютерные программы для разработки технологических схем обработки информации и оформления моделей данных АСУ; создавать несложные рисунки для оформления технических документов с использованием компьютерных программ для работы с графической информацией, применять правила выполнения текстовых и графических документов, входящих в состав проектной документации Имеет практический опыт: выбора стандартных средств автоматизации, измерительной и вычислительной техники для проектирования систем автоматизации и управления, поиска информации, необходимой для составления технического задания на создание АСУ, с использованием информационно-телекоммуникационной сети «Интернет», справочной и рекламной литературы

4. Объём и виды учебной работы

Общая трудоемкость дисциплины составляет 4 з.е., 144 ч., 75,5 ч. контактной работы

Вид учебной работы	Всего часов	Распределение по семестрам в часах
		Номер семестра
		7
Общая трудоёмкость дисциплины	144	144
<i>Аудиторные занятия:</i>	64	64
Лекции (Л)	16	16
Практические занятия, семинары и (или) другие виды аудиторных занятий (ПЗ)	32	32
Лабораторные работы (ЛР)	16	16
<i>Самостоятельная работа (СРС)</i>	68,5	68,5
с применением дистанционных образовательных технологий	0	
Подготовка отчетов и защита лабораторных работ	13,5	13,5
Выполнение и защита курсового проекта	20	20
Подготовка реферата и доклада по темам	10	10
Выполнение домашних практических заданий	15	15
Подготовка к экзамену	10	10
Консультации и промежуточная аттестация	11,5	11,5
Вид контроля (зачет, диф.зачет, экзамен)	-	экзамен, КП

5. Содержание дисциплины

№ раздела	Наименование разделов дисциплины	Объем аудиторных занятий по видам в часах			
		Всего	Л	ПЗ	ЛР
1	Введение. Общие вопросы автоматизации и управления. Типовые структуры и средства систем автоматизации и управления - технических средств автоматизации и управления (ТСАиУ), классификация. Комплексы технических средств, составные части подсистем, основные компоненты структур ТСАиУ. Системный подход к построению ТСАиУ.	12	4	8	0
2	Технические средства получения информации о состоянии объекта управления. Датчики. Измерительные преобразователи физических (электрических и неэлектрических) величин. Структура измерительных преобразователей, классификация измерительных преобразователей	10	4	2	4
3	Технические средства воздействия на объект управления. Исполнительные устройства для реализации управляющих воздействий. Релейно-коммутационные устройства. Исполнительные механизмы. Двигатели. Моделирование и математическое описание уравнений динамики	22	4	10	8
4	Системы передачи данных. Устройства хранения, преобразования, обработки информации. Моделирование ТС. Анализ характеристик.	20	4	12	4

5.1. Лекции

№ лекции	№ раздела	Наименование или краткое содержание лекционного занятия	Кол-во часов
1	1	Введение. Общие вопросы автоматизации и управления. Роль автоматизации и управления в современных условиях промышленного производства. Типовые структуры систем управления, составные части систем, их назначение, работа в реальном времени, документирование результатов проводимых испытаний. Комплексы технических средств, составные части подсистем, основные компоненты структур ТСАиУ. Системный подход к построению ТСАиУ.	4
2	2	Технические средства получения информации о состоянии объекта управления. Датчики. Типы. Функция преобразования. Чувствительность. Пределы преобразования и тд. Типовые устройства разработки отечественных и зарубежных фирм. Измерительные преобразователи физических (электрических и неэлектрических) величин. Электромеханические преобразователи. Структура измерительных преобразователей, классификация измерительных преобразователей.	4
3	3	Классификация исполнительных механизмов и регулирующих органов. Электромагниты, реле постоянного и переменного тока, поляризованные реле, герконы, муфты, клапаны. Общие вопросы теории электрических машин. Реакция якоря. Коммутация. Обмотки. синхронные, асинхронные машины. Понятие пульсирующего и вращающегося магнитного поля. Общие вопросы теории шаговых двигателей. Тахогенераторы, сельсины, поворотные трансформаторы. Режимы работы.	4
4	4	Принципы управления информацией. Обозначение и связь файлов и ввода-вывода. Связь программ и данных. Механизмы управления объектами. Линии связи. Интерфейсы ТСАУ. Промышленные сети. Сравнительные характеристики сетей, топологии. Управление данными, хранение и	4

5.2. Практические занятия, семинары

№ занятия	№ раздела	Наименование или краткое содержание практического занятия, семинара	Кол-во часов
1	1	Примеры построения технических систем автоматики и управления	4
2	1	Стратегический, тактический и исполнительный уровни управления ТС. Общий вид УД ТС.	4
3	2	Анализ основных параметров измерительных преобразователей (датчиков) в системах управления по справочникам.	2
4	3	Решение задач по определению характеристик электрических машин	2
5	3	Вывод уравнения динамики (УД) и запись для адаптивного ПИД-регулятора программного движения.	2
6	3	Формализм Лагранжа вывода УД управляемых ТС	2
7	3	Расчет параметров привода ТС. Основные обозначения в расчетных формулах. Вычисление момента на валу привода. Вычисление токов, напряжений и мощности в текущий момент времени. Вычисление средних потребляемых и греющих мощностей. Рекомендации к расчету привода.	2
8	3	Расчет и конструирование привода ТС. Основные требования ТЗ на разработку ТС. Этапы разработки ТС и подбора привода. Назначение УД в процессе разработки ТС. Моделирование звеньев. Рекомендации назначения массо-инерционных параметров. Примеры расчета и конструирования ТС.	2
9	4	Алгоритм построения решений УД на интервале моделирования. Начальное состояние. Последовательное дифференцирование. Алгоритм вычисления старших производных УД ТС. Пример построения степенных рядов. Моделирование ТС в квазистатическом режиме.	4
10	4	ХЗД-разметка ТС на плоскости. ТС со сферической системой координат (СК) и адаптивный ПИД-регулятор программных движений.	4
11	4	Моделирование ТС с ангулярной СК на плоскости.	4

5.3. Лабораторные работы

№ занятия	№ раздела	Наименование или краткое содержание лабораторной работы	Кол-во часов
1	2	Имитация формирования управляющего воздействия с датчиков.	4
2	3	Исследование максимальных нагрузок на привод ТС	4
3	3	Анализ параметров привода ТС	4
4	4	Анализ показателей качества управления ТС	4

5.4. Самостоятельная работа студента

Выполнение СРС			
Подвид СРС	Список литературы (с указанием разделов, глав, страниц) / ссылка на ресурс	Семестр	Кол-во часов
Подготовка отчетов и защита лабораторных работ	Гаштова, М. Е. Технология формирования систем автоматического управления типовыми технологическими процессами, средствами измерений, несложными мехатронными устройствами и системами	7	13,5

		: учебное пособие / М. Е. Гаштова, М. А. Зулькайдарова, Е. И. Мананкина. — Санкт-Петербург : Лань, 2020. — 212 с. — ISBN 978-5-8114-4431-1. — Текст : электронный // Лань : электронно-библиотечная система. — URL: https://e.lanbook.com/book/142328 (дата обращения: 05.11.2021). — Режим доступа: для авториз. пользователей.		
Выполнение и защита курсового проекта		Страшун, Ю. П. Технические средства автоматизации и управления : учебно-методическое пособие / Ю. П. Страшун. — Москва : МИСИС, 2015. — 154 с. — ISBN 978-5-87623-910-5. — Текст : электронный // Лань : электронно-библиотечная система. — URL: https://e.lanbook.com/book/116695 (дата обращения: 25.11.2021). — Режим доступа: для авториз. пользователей.	7	20
Подготовка реферата и доклада по темам		Вся основная и дополнительная литература по разделам	7	10
Выполнение домашних практических заданий		Старостин, А. А. Технические средства автоматизации и управления : учебное пособие / А. А. Старостин, Лаптева.А.В.. — Екатеринбург : УрФУ, 2015. — 168 с. — ISBN 978-5-7996-1498-0. — Текст : электронный // Лань : электронно-библиотечная система. — URL: https://e.lanbook.com/book/99029 (дата обращения: 05.11.2021). — Режим доступа: для авториз. пользователей.	7	15
Подготовка к экзамену		Вся основная и дополнительная литература по разделам	7	10

6. Текущий контроль успеваемости, промежуточная аттестация

Контроль качества освоения образовательной программы осуществляется в соответствии с Положением о балльно-рейтинговой системе оценивания результатов учебной деятельности обучающихся.

6.1. Контрольные мероприятия (КМ)

№ КМ	Се-местр	Вид контроля	Название контрольного мероприятия	Вес	Макс. балл	Порядок начисления баллов	Учитывается в ПА
1	7	Промежуточная аттестация	экзамен	-	10	Билет содержит два вопроса. Правильный ответ на вопрос, уверенное, грамотное изложение, приведены поясняющие рисунки, схемы, диаграммы и т.п. графический и математический поясняющий материал, соответствует 5 баллам. Правильный ответ, неуверенное	экзамен

					<p>изложение, приведен частично поясняющий графический и математический материал – 4 балла; Частично правильный ответ, приведен необходимый графический и математический поясняющий материал частично -3 балла. Частично правильный ответ на вопрос, неуверенное изложение, отсутствие поясняющего материала соответствует 2 баллам. Не правильный ответ, минимальное количество поясняющего материала – 1 балл. Ответ не правильный, нет поясняющего материала – 0 баллов. Максимальное количество баллов – 10.</p>		
2	7	Курсовая работа/проект	Курсовой проект	-	9	<p>Правильность расчетов, грамотное и правильное оформление пояснительной записки, правильное оформление чертежей и схем, уверенная защита и ответы на вопросы – Расчеты: 3 балла – полное соответствие техническому заданию, правильные расчеты, работоспособность во всех режимах 2 балла – полное соответствие заданию, работоспособность в подавляющем большинстве режимов, ошибки в расчетах; 1 балл – не полное соответствие заданию, работоспособность только в части режимов, имеются недочеты в расчетах 0 баллов – не соответствие заданию, неработоспособность или работоспособность только в малой части режимов, грубые ошибки в расчетах – Пояснительная записка: 3 балла – оформление в соответствии с требованием стандарта по оформлению курсовых работ и проектов. Поясняются расчеты, аргументируется выбор элементной базы или алгоритмов, приведен поясняющий иллюстрационный материал, приведен грамотно оформленный библиографический список. 2 балла – Поясняются расчеты, аргументируется выбор элементной базы или алгоритмов, приведен поясняющий иллюстрационный материал, приведен грамотно оформленный библиографический</p>	кур- совые проекты

					<p>список, оформление пояснительной записки не соответствует требованиям стандарта университета по оформлению курсовых работ и проектов.</p> <p>1 балл – Расчеты не имеют пояснений, имеются ошибки в расчетах, выбор элементной базы или алгоритмов не аргументирован, поясняющий иллюстрационный материал не соответствует теме, библиографический список не достаточно полный, оформление пояснительной записки не соответствует требованиям стандарта университета по оформлению курсовых работ и проектов.</p> <p>0 балл – работа не содержит анализа, расчетов, не соответствует техническому заданию, не отвечает требованиям, изложенным в методических рекомендациях и в стандарте.</p> <p>Графический материал: 3 – все схемы (чертежи) выполнены в соответствие с выполненными расчетами и требованиями ЕСКД 2 – на схемах (чертежах) имеются незначительные ошибки в прорисовке, схема (чертеж) соответствует выполненным расчетам; 1- схема (чертеж) выполнены в соответствие с расчетами, но имеют существенные ошибки в прорисовке. 0 – схема (чертеж) не соответствует расчетам, выполнены с грубыми нарушениями стандартов ЕСКД по прорисовке схем и перечня элементов.</p> <p>Защита курсовой работы: 3 балла – при защите студент показывает глубокое знание вопросов темы, свободно оперирует данными исследования, вносит обоснованные предложения, легко отвечает на поставленные вопросы 2 балла – при защите студент показывает знание вопросов темы, оперирует данными исследования, вносит предложения по теме исследования, без особых затруднений отвечает на поставленные вопросы 1 балл – при защите студент проявляет неуверенность, показывает слабое знание вопросов темы, не всегда дает</p>	
--	--	--	--	--	---	--

						исчерпывающие аргументированные ответы на заданные вопросы 0 баллов – при защите студент затрудняется отвечать на поставленные вопросы по ее теме, не знает теории вопроса, при ответе допускает существенные ошибки Максимальное количество баллов – 9	
3	7	Текущий контроль	Подготовка реферата и доклад	1	3	Темы рефератов выдаются преподавателем индивидуально. При оценивании результатов мероприятия используется балльно-рейтинговая система оценивания результатов учебной деятельности обучающихся (утверждена приказом ректора от 24.05.2019 г. № 179). Представлен реферат на заданную тему – 1 балл; Представлена презентация по теме – 1 балл; сделан четкий уверенный доклад – 1 балл. Максимальный суммарный балл- 3	экзамен
4	7	Текущий контроль	защита лабораторных работ	1	5	Защита выполненной лабораторной работы по трем составляющим: 1 – Самостоятельное выполнение работы – 1 балл. Работа не выполнялась самостоятельно, велось наблюдение – 0 баллов. 2 – Грамотно и правильно выполнен отчет по результатам экспериментов, сделаны выводы, приведены соответствующие расчеты, таблицы, графики, программы, результаты моделирования – 2 балла. В отчете не оформлены результаты соответствующим образом, не сделан вывод - соответствует 1 баллу. Не представлен отчет – 0 баллов. Защита – за каждый правильный ответ на вопрос преподавателя – 0,5 балла. Максимальное количество баллов – по всем составляющим 5 .	экзамен
5	7	Текущий контроль	Выполнение домашних практических заданий	1	5	Описать задачи и способы управления параметрами ТС (моментом и скоростью движения звеньев, положением исполнительного органа) - 1 балл. Привести примеры структур и компонентов управляемых ТС - 1 балл. Изложить принципы подчиненного регулирования и независимого управления координатами - 1 балл. Выполнить анализ статических и динамических характеристик ТС - 1 балл. Написать код или программу - 1 балл. Максимально - 5 баллов	экзамен

6.2. Процедура проведения, критерии оценивания

Вид промежуточной аттестации	Процедура проведения	Критерии оценивания
экзамен	Каждый студент устно опрашивается по билету, сформированному из вопросов, выносимых на экзамен. Билет содержит два вопроса. Время подготовки – 30 мин.	В соответствии с пп. 2.5, 2.6 Положения
курсовые проекты	Курсовой проект оценивания по трем составляющим: Правильность расчетов, грамотное и правильное оформление пояснительной записки, правильное оформление чертежей и схем, уверенная защита и ответы на вопросы. Защита проекта публичная. Студент представляет всю документацию и отвечает на вопросы.	В соответствии с п. 2.7 Положения

6.3. Оценочные материалы

Компетенции	Результаты обучения	№ КМ				
		1	2	3	4	5
ПК-2	Знает: типовые структуры и средства автоматизации и управления; методы расчетов и проектирования отдельных блоков и устройств систем автоматизации и управления	++	++	++	++	++
ПК-2	Умеет: выполнять расчет основных характеристик преобразователей	++	++	++	++	++
ПК-2	Имеет практический опыт: выбор аппаратных и программных средств для проектирования систем ; работы с современными аппаратными и программными средствами исследования и проектирования систем управления	++	++	++	++	++
ПК-4	Знает: типовые требования к системам управления и автоматизации; методы сбора и анализа данных для расчета систем и средств автоматизации и управления	++	++	++	++	++
ПК-4	Умеет: использовать стандарты и технические условия для расчета и проектирования систем и средств автоматизации и управления	++	++	++	++	++
ПК-4	Имеет практический опыт: оформления конструкторско-технологической документации	+	+	+	+	+

Фонды оценочных средств по каждому контрольному мероприятию находятся в приложениях.

7. Учебно-методическое и информационное обеспечение дисциплины

Печатная учебно-методическая документация

а) основная литература:

1. Андрющенко, В. А. Теория систем автоматического управления [Текст] : учебное пособие / В. А. Андрющенко. - Л. : Изд-во Ленинград. Ун-та, 1990. - 256 с.
2. Бесекерский, В. А. Теория систем автоматического управления / В. А. Бесекерский, Е. П. Попов. - СПб. : Профессия, 2003. - 752 с. : ил. - (СПЕЦИАЛИСТ).
3. Тимохин, А. Н. Моделирование систем управления с применением MatLab [Текст] : учебное пособие / А. Н. Тимохин, Ю. Д. Румянцев ; под ред. А. Н. Тимохина. - М. : Инфра-М, 2017. - 256 с. - (ВЫСШЕЕ ОБРАЗОВАНИЕ : БАКАЛАВРИАТ). - ISBN 978-5-16010185-9

б) дополнительная литература:

1. Беккер, В. Ф. Технические средства автоматизации. Интерфейсные устройства и микропроцессорные средства [Текст] : учебное пособие / В. Ф. Беккер. - 2-е изд. - М. : Риор, 2016
2. Телегин, А. И. Уравнения механики систем абсолютно твердых тел : учебное пособие / А. И. Телегин, А. В. Абросов. - Челябинск : Изд-во ЮУрГУ, 2003. - 80 с.

в) отечественные и зарубежные журналы по дисциплине, имеющиеся в библиотеке:

1. АВТОМАТИЗАЦИЯ ПРОЦЕССОВ УПРАВЛЕНИЯ / Федеральный научно-производственный центр акционерное общество "Научно-производственное объединение "Марс" (Ульяновск)
2. АВТОМАТИЗИРОВАННЫЕ ТЕХНОЛОГИИ И ПРОИЗВОДСТВА / Магнитогорский государственный технический университет им. Г.И. Носова (Магнитогорск)
3. АВТОМАТИКА И ПРОГРАММНАЯ ИНЖЕНЕРИЯ / Новосибирский институт программных систем (Новосибирск)
4. АВТОМАТИКА. ИНФОРМАТИКА / Карагандинский государственный технический университет (Караганда)
5. ВЕСТНИК АСТРАХАНСКОГО ГОСУДАРСТВЕННОГО ТЕХНИЧЕСКОГО УНИВЕРСИТЕТА. СЕРИЯ: УПРАВЛЕНИЕ, ВЫЧИСЛИТЕЛЬНАЯ ТЕХНИКА И ИНФОРМАТИКА / Астраханский государственный технический университет (Астрахань)

г) методические указания для студентов по освоению дисциплины:

1. Х3D-МОДЕЛИРОВАНИЕ МЕХАНИЧЕСКИХ СИСТЕМ Телегин, А. И. Х3D-моделирование механических систем : Опыт использования Х3D в моделировании механических систем / А. И. Телегин, Д. Н. Тимофеев, Д. И. Читалов ; Юж.-Урал. Гос. ун-т, ЭТФ. – Миасс : ЭТФ, 2014. – 66
2. Смоленцев, Н. И. Технические средства в системах автоматики и управления : конспект лекций . Ч. 2 / Н. И. Смоленцев. - Челябинск : Изд-во ЮУрГУ, 2013. - 113 с. + Электрон. текстовые дан.

из них: учебно-методическое обеспечение самостоятельной работы студента:

1. Х3D-МОДЕЛИРОВАНИЕ МЕХАНИЧЕСКИХ СИСТЕМ Телегин, А. И. Х3D-моделирование механических систем : Опыт использования Х3D в моделировании механических систем / А. И. Телегин, Д. Н. Тимофеев, Д. И. Читалов ; Юж.-Урал. Гос. ун-т, ЭТФ. – Миасс : ЭТФ, 2014. – 66
2. Смоленцев, Н. И. Технические средства в системах автоматики и управления : конспект лекций . Ч. 2 / Н. И. Смоленцев. - Челябинск : Изд-во ЮУрГУ, 2013. - 113 с. + Электрон. текстовые дан.

Электронная учебно-методическая документация

№	Вид литературы	Наименование ресурса в электронной форме	Библиографическое описание
1	Дополнительная литература	Электронно-библиотечная	Пищухина, Т. А. Элементы технических систем управления : учебно-методическое пособие / Т. А.

		система издательства Лань	Пищухина. — Оренбург : ОГУ, 2019. — 136 с. — ISBN 978-5-7410-2397-6. — Текст : электронный // Лань : электронно-библиотечная система. — URL: https://e.lanbook.com/book/159970 (дата обращения: 19.06.2021). — Режим доступа: для авториз. пользователей.
2	Основная литература	Электронно-библиотечная система издательства Лань	Старостин, А. А. Технические средства автоматизации и управления : учебное пособие / А. А. Старостин, Лаптева.А.В.. — Екатеринбург : УрФУ, 2015. — 168 с. — ISBN 978-5-7996-1498-0. — Текст : электронный // Лань : электронно-библиотечная система. — URL: https://e.lanbook.com/book/99029 (дата обращения: 05.11.2021). — Режим доступа: для авториз. пользователей.
3	Основная литература	Электронно-библиотечная система издательства Лань	Страшун, Ю. П. Технические средства автоматизации и управления : учебно-методическое пособие / Ю. П. Страшун. — Москва : МИСИС, 2015. — 154 с. — ISBN 978-5-87623-910-5. — Текст : электронный // Лань : электронно-библиотечная система. — URL: https://e.lanbook.com/book/116695 (дата обращения: 25.11.2021). — Режим доступа: для авториз. пользователей.
4	Методические пособия для самостоятельной работы студента	Электронно-библиотечная система издательства Лань	Щербинин, С. В. Проектирование электромехатронных систем движения : учебно-методическое пособие / С. В. Щербинин. — Москва : ТУСУР, 2012. — 45 с. — Текст : электронный // Лань : электронно-библиотечная система. — URL: https://e.lanbook.com/book/10882 (дата обращения: 06.11.2021). — Режим доступа: для авториз. пользователей.
5	Дополнительная литература	Электронно-библиотечная система издательства Лань	Лихачев, В. Л. Электротехника. Справочник : справочник / В. Л. Лихачев. — Москва : СОЛОН-Пресс, [б. г.]. — Том 1 — 2010. — 553 с. — ISBN 5-93455-120-5 . — Текст : электронный // Лань : электронно-библиотечная система. — URL: https://e.lanbook.com/book/13630 (дата обращения: 13.11.2021). — Режим доступа: для авториз. пользователей.
6	Дополнительная литература	Электронно-библиотечная система издательства Лань	Лихачев, В. Л. Электротехника. Справочник : справочник / В. Л. Лихачев. — Москва : СОЛОН-Пресс, [б. г.]. — Том 2 — 2010. — 448 с. — ISBN 5-93455-136-1 . — Текст : электронный // Лань : электронно-библиотечная система. — URL: https://e.lanbook.com/book/13634 (дата обращения: 13.11.2021). — Режим доступа: для авториз. пользователей.
7	Основная литература	Электронно-библиотечная система издательства Лань	Смирнов, Ю. А. Технические средства автоматизации и управления : учебное пособие для вузов / Ю. А. Смирнов. — 4-е изд. стер. — Санкт-Петербург : Лань, 2021. — 456 с. — ISBN 978-5-8114-8290-0. — Текст : электронный // Лань : электронно-библиотечная система. — URL: https://e.lanbook.com/book/174286 (дата обращения: 31.01.2022). — Режим доступа: для авториз. пользователей.

Перечень используемого программного обеспечения:

1. Microsoft-Windows(бессрочно)
2. Microsoft-Office(бессрочно)

3. -Java SE SDK (комплект для разработки на Java SE)(бессрочно)

Перечень используемых профессиональных баз данных и информационных справочных систем:

1. -Стандартинформ(бессрочно)
2. -База данных ВИНТИ РАН(бессрочно)

8. Материально-техническое обеспечение дисциплины

Вид занятий	№ ауд.	Основное оборудование, стенды, макеты, компьютерная техника, предустановленное программное обеспечение, используемое для различных видов занятий
Лабораторные занятия	108 (5)	<p>Типовое лабораторное оборудование "Электроэнергетика" ЭЭ1-Н-С-К в составе: 1) лаб.столы с двухуровневыми рамами (3 шт.); 2) электромашинный агрегат с маховиком и преобразователем угл. перемещений (1 шт.); 3) электромашинная нагрузка с преобразователем угл. перемещений (1 шт.); 4) трехфазный источник питания (1 шт.); 5) источник питания двигателя постоянного тока (1 шт.); 6) возбудитель синхронной машины (1 шт.); 7) источник постоянного напряжения (1 шт.); 8) трехполюсный выключатель (6 шт.); 9) терминал (1 шт.); 10) активная нагрузка (1 шт.); 11) модель линии электропередачи (2 шт.); 12) линейный реактор (1 шт.); 13) устройство продольной ёмкостной компенсации (1 шт.); 14) ёмкостная нагрузка (1 шт.); 15) блок синхронизации (1 шт.); 16) индуктивная нагрузка (1 шт.); 17) коннектор (1 шт.); 18) блок ввода-вывода цифровых сигналов (1 шт.); 19) регулировочный трансформатор (1 шт.); 20) осветительная нагрузка (1 шт.); 21) Трёхфазная трансформаторная группа (2 шт.); 22) блок измерительных трансформаторов тока и напряжений (2 шт.); 23) блок датчиков тока и напряжения (1 шт.); 24) измеритель напряжений и частот (1 шт.); 25) указатель угла нагрузки синхронной машины (1 шт.); 26) указатель частоты вращения (2 шт.); 27) измеритель мощностей (1 шт.); 28) блок мультиметров (2 мультиметра) - (1 шт.); 29) плата ввода/вывода данных 6024E с адаптером (1 шт.); 30) осциллограф запоминающий С8-13 (1 шт.); 31) набор аксессуаров (1 шт.); II) Типовое лабораторное оборудование "Электрические машины и основы электро-привода" ЭМП1-С-Р в составе: 1) активная нагрузка (2 шт.); 2) реостат для цепи ротора машины переменного тока (1 шт.); 3) реостат возбуждения машины постоянного тока (1 шт.); 4) линейный реактор (1 шт.); 5) регулируемый автотрансформатор (1 шт.); 6) блок синхронизации (2 шт.); 7) выпрямитель (2 шт.); 8) реостат (1 шт.); 9) трёхфазная трансформаторная группа (3 шт.); 10) указатель угла нагрузки синхронной машины (1 шт.); 11) указатель частоты вращения (2 шт.); 12) измеритель мощностей (1 шт.); 13) блок мультиметров (3 мультиметра) - (2 шт.); 14) осциллограф универсальный С1-70 (2 шт.); 15) набор аксессуаров (2 шт.) III). Осциллограф типа С1-65, С1-68 (6 шт.). IV). Компьютер Intel Celeron 667/Intel 815AA/256Mb(133Mhz)/ 10.2 Gb 7200/1.44/ SVGA 4Mb/ ATX (1 шт.) V). Компьютерный класс, обеспеченный выходом в Интернет; оборудованный программ-ным обеспечением для оформления документации – текстовым процессором Microsoft Word 2003 и табличным процессором Microsoft Excel 2003.</p>
Самостоятельная работа студента	313 (5)	Компьютерный класс с установленным ПО и выходом в интернет
Лекции	306	Мультимедийный и интерактивный информационный комплекс (Инв. №

	(5)	434000015)
Практические занятия и семинары	313 (5)	Компьютерный класс с установленным ПО и выходом в интернет