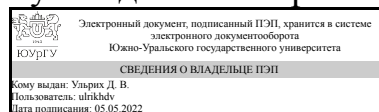


ЮЖНО-УРАЛЬСКИЙ ГОСУДАРСТВЕННЫЙ УНИВЕРСИТЕТ

УТВЕРЖДАЮ:
Руководитель направления



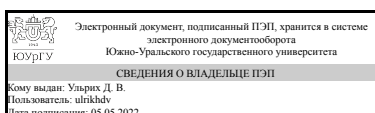
Д. В. Ульрих

РАБОЧАЯ ПРОГРАММА

дисциплины 1.О.06 Методология инженерных изысканий
для направления 08.04.01 Строительство
уровень Магистратура
форма обучения очная
кафедра-разработчик Градостроительство, инженерные сети и системы

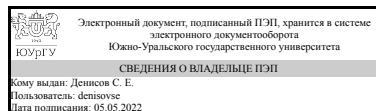
Рабочая программа составлена в соответствии с ФГОС ВО по направлению подготовки 08.04.01 Строительство, утверждённым приказом Минобрнауки от 31.05.2017 № 482

Зав.кафедрой разработчика,
д.техн.н., доц.



Д. В. Ульрих

Разработчик программы,
д.техн.н., проф., профессор



С. Е. Денисов

1. Цели и задачи дисциплины

Цель: Изучение методов инженерных изысканий
Задачи: Освоить методологию инженерных изысканий
Изучить методы инженерно-геодезических изысканий
Изучить современные методы инженерно-геологических изысканий
Изучить методы инженерно-экологических изысканий
Изучить методы поиска, разведки и подсчета запасов строительного материала

Краткое содержание дисциплины

Настоящая программа предназначена для магистров направления "строительство". В рамках данного курса всесторонне рассматриваются методы инженерных изысканий, вопросы создания и функционирования организационно-экономического механизма управления инженерными изысканиями, закрепленные действующим законодательством.

2. Компетенции обучающегося, формируемые в результате освоения дисциплины

Планируемые результаты освоения ОП ВО (компетенции)	Планируемые результаты обучения по дисциплине
ОПК-5 Способен вести и организовывать проектно-изыскательские работы в области строительства и жилищно-коммунального хозяйства, осуществлять техническую экспертизу проектов и авторский надзор за их соблюдением	Знает: современные методы оценки состояния природных и природно-техногенных объектов, определение исходных данных для проектирования и расчетного обоснования и мониторинга объектов Умеет: определять исходных данных для проектирования и расчетного обоснования и мониторинга объектов, организовать патентные исследования, готовить задания на проектирование Имеет практический опыт: владения методами проектных работ

3. Место дисциплины в структуре ОП ВО

Перечень предшествующих дисциплин, видов работ учебного плана	Перечень последующих дисциплин, видов работ
Нет	ФД.04 Совершенствование систем теплогазоснабжения, вентиляции и кондиционирования воздуха, ФД.01 Проектирование систем водоснабжения бассейнов и аквапарков

Требования к «входным» знаниям, умениям, навыкам студента, необходимым при освоении данной дисциплины и приобретенным в результате освоения предшествующих дисциплин:

Нет

4. Объём и виды учебной работы

Общая трудоемкость дисциплины составляет 2 з.е., 72 ч., 32,25 ч. контактной работы

Вид учебной работы	Всего часов	Распределение по семестрам в часах	
		Номер семестра	
		1	
Общая трудоёмкость дисциплины	72	72	
<i>Аудиторные занятия:</i>	32	32	
Лекции (Л)	16	16	
Практические занятия, семинары и (или) другие виды аудиторных занятий (ПЗ)	16	16	
Лабораторные работы (ЛР)	0	0	
<i>Самостоятельная работа (СРС)</i>	35,75	35,75	
с применением дистанционных образовательных технологий	0		
Подготовка к зачету	8	8	
Выполнение расчетно-графических заданий	27,75	27,75	
Консультации и промежуточная аттестация	4,25	4,25	
Вид контроля (зачет, диф.зачет, экзамен)	-	зачет	

5. Содержание дисциплины

№ раздела	Наименование разделов дисциплины	Объем аудиторных занятий по видам в часах			
		Всего	Л	ПЗ	ЛР
1	Методология инженерно-геодезических исследований	8	4	4	0
2	Методология инженерно-геологических изысканий	8	4	4	0
3	Методология инженерно-гидрометеорологических изысканий	8	4	4	0
4	Методология инженерно-экологических изысканий	8	4	4	0

5.1. Лекции

№ лекции	№ раздела	Наименование или краткое содержание лекционного занятия	Кол-во часов
1	1	Система инженерных изысканий	2
2	1	Современные методы инженерно-геодезических изысканий	2
3	2	Современные методы инженерно-геологических изысканий	4
4	3	Современные методы инженерно-гидрометеорологических изысканий	4
5	4	Современные методы инженерно-экологических изысканий	4

5.2. Практические занятия, семинары

№ занятия	№ раздела	Наименование или краткое содержание практического занятия, семинара	Кол-во часов
1	1	Изучение современного оборудования для геодезических изысканий	4

2	2	Изучение современных методов инженерно-геологических изысканий	4
3	3	Изучение современного оборудования для инженерно-геологических изысканий	4
4	4	Применение метода аналогий в прогнозе экологической ситуации	4

5.3. Лабораторные работы

Не предусмотрены

5.4. Самостоятельная работа студента

Выполнение СРС			
Подвид СРС	Список литературы (с указанием разделов, глав, страниц) / ссылка на ресурс	Семестр	Кол-во часов
Подготовка к зачету	Ананьев, В. П. Инженерная геология Текст учеб. для вузов по строит. специальностям В. П. Ананьев, А. Д. Потапов. - 6-е изд., стер. - М.: Высшая школа, 2009. - 574, [1] с. ил.	1	8
Выполнение расчетно-графических заданий	Чернышев С.Н. Сборник задач по инженерной геологии(разделы 2-8)	1	27,75

6. Фонд оценочных средств для проведения текущего контроля успеваемости, промежуточной аттестации

Контроль качества освоения образовательной программы осуществляется в соответствии с Положением о балльно-рейтинговой системе оценивания результатов учебной деятельности обучающихся.

6.1. Контрольные мероприятия (КМ)

№ КМ	Се-мestr	Вид контроля	Название контрольного мероприятия	Вес	Макс. балл	Порядок начисления баллов	Учи-тыва-ется в ПА
1	1	Текущий контроль	Решение задач по разделу "Инженерно-геодезические изыскания"	1	5	Для получения отметки за практическую работу (ПР) каждому студенту необходимо: выполнить практическое задание, подготовить отчет по ней в письменной форме, защитить отчет. Практическая работа проводится индивидуально по вариантам согласно номеру в журнале группы. Выполнение практической работы обязательно. Студент, не выполнивший практической работы по расписанию занятий без уважительной причины, не допускается к промежуточной	зачет

					<p>аттестации по дисциплине.</p> <p>Отчет по практической работе должен отвечать требованиям, предъявляемым преподавателем: оформление отчета допускается в печатном виде или рукописном с обязательным указанием основных разделов: цель работы; теоретическая сущность работы; ход выполнения ; результаты и вычисления; выводы. Отчет должен быть оформлен и предъявлен преподавателю на следующем занятии после выполнения практической работы. Каждый студент оформляет отчет индивидуально.</p> <p>Защита практической работы проводится индивидуально.</p> <p>Обсуждается ход работы и задаются вопросы по теоретической части, соответствующей теме работы. Каждый студент получает 5-6 вопросов. При ответах студент может пользоваться своим отчетом.</p> <p>5 баллов - студент выполнил практическую работу, оформил отчет в срок, при защите уверенно и исчерпывающе отвечал на все вопросы.</p> <p>4 балла - студент выполнил практическую работу, оформил отчет в срок, при защите уверенно отвечал на большинство вопросов, однако некоторые вопросы вызвали затруднения.</p> <p>3 балла - студент выполнил практическую работу, оформил отчет позже указанного срока, при защите неуверенно отвечал на большинство вопросов.</p> <p>2 балла - студент выполнил практическую работу, не оформил отчет в срок, при защите затрудняется с ответами на вопросы.</p> <p>0 баллов - студент не выполнил практическую работу.</p>		
2	1	Текущий контроль	Решение задач по разделу "Методы инженерно-геологических и инженерно-технических изысканий в	1	5	<p>Для получения отметки за практическую работу (ПР) каждому студенту необходимо: выполнить практическое задание, подготовить отчет по ней в письменной форме, защитить</p>	зачет

			строительстве"		<p>отчет.</p> <p>Практическая работа проводится индивидуально по вариантам согласно номеру в журнале группы. Выполнение практической работы обязательно. Студент, не выполнивший практической работы по расписанию занятий без уважительной причины, не допускается к промежуточной аттестации по дисциплине.</p> <p>Отчет по практической работе должен отвечать требованиям, предъявляемым преподавателем: оформление отчета допускается в печатном виде или рукописном с обязательным указанием основных разделов: цель работы; теоретическая сущность работы; ход выполнения ; результаты и вычисления; выводы. Отчет должен быть оформлен и предъявлен преподавателю на следующем занятии после выполнения практической работы. Каждый студент оформляет отчет индивидуально.</p> <p>Защита практической работы проводится индивидуально. Обсуждается ход работы и задаются вопросы по теоретической части, соответствующей теме работы. Каждый студент получает 5-6 вопросов. При ответах студент может пользоваться своим отчетом.</p> <p>5 баллов - студент выполнил практическую работу, оформил отчет в срок, при защите уверенно и исчерпывающе отвечал на все вопросы.</p> <p>4 балла - студент выполнил практическую работу, оформил отчет в срок, при защите уверенно отвечал на большинство вопросов, однако некоторые вопросы вызвали затруднения.</p> <p>3 балла - студент выполнил практическую работу, оформил отчет позже указанного срока, при защите неуверенно отвечал на большинство вопросов.</p> <p>2 балла - студент выполнил практическую работу, не оформил отчет в срок, при защите затрудняется с ответами на</p>
--	--	--	----------------	--	--

						вопросы. 0 баллов - студент не выполнил практическую работу.	
3	1	Текущий контроль	Решение задач по разделу "Методы инженерно-гидрометеорологических изысканий в строительстве"	1	5	<p>Для получения отметки за практическую работу (ПР) каждому студенту необходимо: выполнить практическое задание, подготовить отчет по ней в письменной форме, защитить отчет.</p> <p>Практическая работа проводится индивидуально по вариантам согласно номеру в журнале группы. Выполнение практической работы обязательно. Студент, не выполнивший практической работы по расписанию занятий без уважительной причины, не допускается к промежуточной аттестации по дисциплине.</p> <p>Отчет по практической работе должен отвечать требованиям, предъявляемым преподавателем: оформление отчета допускается в печатном виде или рукописном с обязательным указанием основных разделов: цель работы; теоретическая сущность работы; ход выполнения ; результаты и вычисления; выводы. Отчет должен быть оформлен и предъявлен преподавателю на следующем занятии после выполнения практической работы. Каждый студент оформляет отчет индивидуально.</p> <p>Защита практической работы проводится индивидуально. Обсуждается ход работы и задаются вопросы по теоретической части, соответствующей теме работы. Каждый студент получает 5-6 вопросов. При ответах студент может пользоваться своим отчетом.</p> <p>5 баллов - студент выполнил практическую работу, оформил отчет в срок, при защите уверенно и исчерпывающе отвечал на все вопросы.</p> <p>4 балла - студент выполнил практическую работу, оформил отчет в срок, при защите уверенно отвечал на большинство вопросов, однако некоторые вопросы вызвали</p>	зачет

					<p>затруднения.</p> <p>3 балла - студент выполнил практическую работу, оформил отчет позже указанного срока, при защите неуверенно отвечал на большинство вопросов.</p> <p>2 балла - студент выполнил практическую работу, не оформил отчет в срок, при защите затрудняется с ответами на вопросы.</p> <p>0 баллов - студент не выполнил практическую работу.</p>		
4	1	Текущий контроль	Решение задач по разделу "Методы инженерно-экологические изысканий в строительстве"	1	5	<p>Для получения отметки за практическую работу (ПР) каждому студенту необходимо: выполнить практическое задание, подготовить отчет по ней в письменной форме, защитить отчет.</p> <p>Практическая работа проводится индивидуально по вариантам согласно номеру в журнале группы. Выполнение практической работы обязательно. Студент, не выполнивший практической работы по расписанию занятий без уважительной причины, не допускается к промежуточной аттестации по дисциплине.</p> <p>Отчет по практической работе должен отвечать требованиям, предъявляемым преподавателем: оформление отчета допускается в печатном виде или рукописном с обязательным указанием основных разделов: цель работы; теоретическая сущность работы; ход выполнения ; результаты и вычисления; выводы. Отчет должен быть оформлен и предъявлен преподавателю на следующем занятии после выполнения практической работы. Каждый студент оформляет отчет индивидуально.</p> <p>Защита практической работы проводится индивидуально. Обсуждается ход работы и задаются вопросы по теоретической части, соответствующей теме работы. Каждый студент получает 5-6 вопросов. При ответах студент может пользоваться своим отчетом.</p>	зачет

						<p>5 баллов - студент выполнил практическую работу, оформил отчет в срок, при защите уверенно и исчерпывающе отвечал на все вопросы.</p> <p>4 балла - студент выполнил практическую работу, оформил отчет в срок, при защите уверенно отвечал на большинство вопросов, однако некоторые вопросы вызвали затруднения.</p> <p>3 балла - студент выполнил практическую работу, оформил отчет позже указанного срока, при защите неуверенно отвечал на большинство вопросов.</p> <p>2 балла - студент выполнил практическую работу, не оформил отчет в срок, при защите затрудняется с ответами на вопросы.</p> <p>0 баллов - студент не выполнил практическую работу.</p>	
5	1	Промежуточная аттестация	зачет	-	5	<p>Решение задач входит в состав зачета. Зачет производится по билетам. Вопросы билетов выдаются студентам заранее. Полное знание и понимание темы, грамотные, развернутые ответы по билету, студент отвечает на дополнительный вопрос - 5 баллов.</p> <p>Хорошее знание и понимание темы, грамотные ответы по билету - 4 балла.</p> <p>Студент грамотно отвечает на один из двух вопросов к зачету и не готов по второму вопросу билета - 3 балла.</p> <p>Неполные знания по теме, неправильные ответы по билету - 2 балла</p> <p>Студент неверно отвечает на вопросы билета - 1 балл</p> <p>Студент не отвечал по билету / не явился на зачет - 0 баллов:</p>	зачет

6.2. Процедура проведения, критерии оценивания

Вид промежуточной аттестации	Процедура проведения	Критерии оценивания
зачет	Решение задач входит в состав зачета. Зачет производится по билетам. Вопросы билетов выдаются студентам заранее. На подготовку дается 40 минут. Собеседование проводится по дополнительным вопросам.	В соответствии с пп. 2.5, 2.6 Положения

6.3. Паспорт фонда оценочных средств

Компетенции	Результаты обучения	№ КМ				
		1	2	3	4	5
ОПК-5	Знает: современные методы оценки состояния природных и природно-техногенных объектов, определение исходных данных для проектирования и расчетного обоснования и мониторинга объектов	+	+	+	+	+
ОПК-5	Умеет: определять исходных данных для проектирования и расчетного обоснования и мониторинга объектов, организовать патентные исследования, готовить задания на проектирование	+	+	+	+	+
ОПК-5	Имеет практический опыт: владения методами проектных работ	+	+	+	+	+

Типовые контрольные задания по каждому мероприятию находятся в приложениях.

7. Учебно-методическое и информационное обеспечение дисциплины

Печатная учебно-методическая документация

а) основная литература:

1. Ананьев, В. П. Инженерная геология Текст учеб. для вузов по строит. специальностям В. П. Ананьев, А. Д. Потапов. - 6-е изд., стер. - М.: Высшая школа, 2009. - 574, [1] с. ил.

б) дополнительная литература:

1. Акимова, Т. А. Экология : Человек - Экономика - Биота - Среда [Текст] учеб. для вузов Т. А. Акимова, В. В. Хаскин. - 3-е изд., перераб. и доп. - М.: ЮНИТИ, 2006. - 495 с. ил.
2. Гудцов, В. Н. Современный легковой автомобиль. Экология. Экономичность. Электроника. Эргономика : тенденции и перспективы развития [Текст] учеб. пособие для вузов по специальностям 190201 "Автомобиле- и тракторостроение", 190601 "Автомобили и автомобил. хоз-во" В. Н. Гудцов. - 2-е изд., стер. - М.: КноРус, 2013
3. Калыгин, В. Г. Промышленная экология [Текст] учеб. пособие для вузов В. Г. Калыгин. - 4-е изд., перераб. - М.: Академия, 2010. - 431, [1] с.
4. Никаноров, А. М. Экология [Текст] А. М. Никаноров, Т. А. Хоружая. - М.: Приор, 2001. - 302, [1] с.

в) отечественные и зарубежные журналы по дисциплине, имеющиеся в библиотеке:

1. Отсутствуют
2. Реферативный журнал. Строительство и архитектура. Сер. 12, Инженерные изыскания в строительстве Госстрой Рос. Федерации, Всерос. гос. науч.-исслед. ин-т проблем науч.-техн. прогресса и информ. в стр-ве (ВНИИТПИ) реферативный журнал. - М.: ВНИИТПИ, 1988-1993
3. Реферативный журнал. Строительство и архитектура. Сер. 13, Технология и механизация строительства. Инженерные изыскания в строительстве М-во стр-ва России, Всерос. гос. науч.-исслед. ин-т проблем науч.-техн. прогресса и информ. в стр-ве (ВНИИТПИ) реферативный журнал. - М.: ВНИИТПИ, 1988-1996

г) методические указания для студентов по освоению дисциплины:

1. отсутствуют

из них: учебно-методическое обеспечение самостоятельной работы студента:

Электронная учебно-методическая документация

Нет

Перечень используемого программного обеспечения:

1. -Visual Studio 2017 Community(бессрочно)
2. -Paint.NET(бессрочно)
3. -Multisim(бессрочно)
4. -Microsoft Visual Studio (бессрочно)

Перечень используемых профессиональных баз данных и информационных справочных систем:

Нет

8. Материально-техническое обеспечение дисциплины

Вид занятий	№ ауд.	Основное оборудование, стенды, макеты, компьютерная техника, предустановленное программное обеспечение, используемое для различных видов занятий
Лекции	330 (Л.к.)	Медиапроектор, ПК, программное обеспечение Microsoft-Office(бессрочно), Microsoft-Windows(бессрочно)
Практические занятия и семинары	330 (Л.к.)	Медиапроектор, ПК, программные средства Microsoft-Office(бессрочно), Microsoft-Windows(бессрочно)