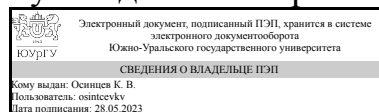


УТВЕРЖДАЮ:
Руководитель направления



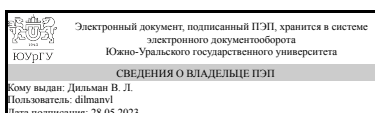
К. В. Осинцев

РАБОЧАЯ ПРОГРАММА

дисциплины 1.О.10.03 Специальные главы математики
для направления 13.03.01 Теплоэнергетика и теплотехника
уровень Бакалавриат
форма обучения заочная
кафедра-разработчик Математический анализ и методика преподавания математики

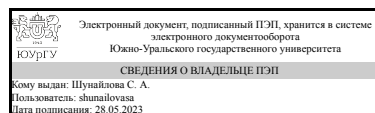
Рабочая программа составлена в соответствии с ФГОС ВО по направлению подготовки 13.03.01 Теплоэнергетика и теплотехника, утверждённым приказом Минобрнауки от 28.02.2018 № 143

Зав.кафедрой разработчика,
д.физ.-мат.н., доц.



В. Л. Дильман

Разработчик программы,
к.пед.н., доцент



С. А. Шунайлова

1. Цели и задачи дисциплины

Освоение математического аппарата является необходимым условием качественной подготовки специалиста технического профиля, т.к. в настоящее время все более широко применяются математические методы исследования технических процессов, при решении задач техники успешно используются математические модели. Целью преподавания и изучения дисциплины «Специальные главы математики» является формирование у студентов основ математического образования, развитие логического и алгоритмического мышления, формирование умений самостоятельно расширять математические знания, необходимые для решения прикладных задач и освоения последующих дисциплин. Основная задача дисциплины заключается в том, чтобы ознакомить студентов с аппаратом теории вероятностей и математической статистики, применяемым при решении теоретических и прикладных задач: сформировать умения оперировать математическими понятиями, проводить анализ результатов экспериментального исследования. Кроме того, в рамках дисциплины рассматривается тема «Числовые ряды», дополняющая и расширяющая курс математического анализа.

Краткое содержание дисциплины

Числовые и функциональные ряды. Теория вероятностей

2. Компетенции обучающегося, формируемые в результате освоения дисциплины

Планируемые результаты освоения ОП ВО (компетенции)	Планируемые результаты обучения по дисциплине
ОПК-3 Способен применять соответствующий физико-математический аппарат, методы анализа и моделирования, теоретического и экспериментального исследования при решении профессиональных задач	Знает: способы геометрического изображения объемных фигур; методы решения прикладных задач; технику инженерной графики; методы построения чертежей в компьютерных программах; способы проведения математического анализа; анализы и моделирования, теоретического и экспериментально исследования; основные законы и уравнения молекулярной физики. Умеет: изображать основные виды геометрических объектов; преобразовывать алгебраические выражения; оформлять чертежи согласно нормоконтролю; использовать программные комплексы при построении объемных чертежей; применять математический аппарат к конкретным задачам; применять соответствующий физикоматематический аппарат; использовать физические параметры для решения прикладных задач. Имеет практический опыт: в построении объемных геометрических фигур; применения алгебраических уравнений при решении конкретных прикладных задач; в построении аксонометрических моделей; применения навыков компьютерного моделирования; в решении задач математического анализа; в

	решении профессиональных задач при использовании соответствующих опытов теоретического и экспериментально исследования; в решении задач прикладного характера.
--	--

3. Место дисциплины в структуре ОП ВО

Перечень предшествующих дисциплин, видов работ учебного плана	Перечень последующих дисциплин, видов работ
1.О.10.01 Алгебра и геометрия, 1.О.10.02 Математический анализ	Не предусмотрены

Требования к «входным» знаниям, умениям, навыкам студента, необходимым при освоении данной дисциплины и приобретенным в результате освоения предшествующих дисциплин:

Дисциплина	Требования
1.О.10.01 Алгебра и геометрия	Знает: способы геометрического изображения объемных фигур; методы решения прикладных задач; технику инженерной графики; методы построения чертежей в компьютерных программах; способы проведения математического анализа; анализы и моделирования, теоретического и экспериментально исследования; основные законы и уравнения молекулярной физики. Умеет: изображать основные виды геометрических объектов; преобразовывать алгебраические выражения; оформлять чертежи согласно нормоконтролю; использовать программные комплексы при построении объемных чертежей; применять математический аппарат к конкретным задачам; применять соответствующий физико-математический аппарат; использовать физические параметры для решения прикладных задач. Имеет практический опыт: в построении объемных геометрических фигур; применения алгебраических уравнений при решении конкретных прикладных задач; в построении аксонометрических моделей; применения навыков компьютерного моделирования; в решении задач математического анализа; в решении профессиональных задач при использовании соответствующих опытов теоретического и экспериментально исследования; в решении задач прикладного характера.
1.О.10.02 Математический анализ	Знает: способы геометрического изображения объемных фигур; методы решения прикладных задач; технику инженерной графики; методы построения чертежей в компьютерных программах; способы

	<p>проведения математического анализа; анализы и моделирования, теоретического и экспериментально исследования; основные законы и уравнения молекулярной физики. Умеет: изображать основные виды геометрических объектов; преобразовывать алгебраические выражения; оформлять чертежи согласно нормоконтролю; использовать программные комплексы при построении объемных чертежей; применять математический аппарат к конкретным задачам; применять соответствующий физико-математический аппарат; использовать физические параметры для решения прикладных задач. Имеет практический опыт: в построении объемных геометрических фигур; применения алгебраических уравнений при решении конкретных прикладных задач; в построении аксонометрических моделей; применения навыков компьютерного моделирования; в решении задач математического анализа; в решении профессиональных задач при использовании соответствующих опытов теоретического и экспериментально исследования; в решении задач прикладного характера.</p>
--	--

4. Объём и виды учебной работы

Общая трудоемкость дисциплины составляет 6 з.е., 216 ч., 38,5 ч. контактной работы

Вид учебной работы	Всего часов	Распределение по семестрам в часах	
		Номер семестра	
		4	
Общая трудоёмкость дисциплины	216	216	
<i>Аудиторные занятия:</i>	24	24	
Лекции (Л)	12	12	
Практические занятия, семинары и (или) другие виды аудиторных занятий (ПЗ)	12	12	
Лабораторные работы (ЛР)	0	0	
<i>Самостоятельная работа (СРС)</i>	177,5	177,5	
Подготовка к экзамену	36	36	
Выполнение контрольных мероприятий текущего контроля	70,5	70.5	
Подготовка к итоговому тесту	71	71	
Консультации и промежуточная аттестация	14,5	14,5	
Вид контроля (зачет, диф.зачет, экзамен)	-	экзамен	

5. Содержание дисциплины

№ раздела	Наименование разделов дисциплины	Объем аудиторных занятий по видам в часах			
		Всего	Л	ПЗ	ЛР
1	Числовые и функциональные ряды	12	6	6	0
2	Теория вероятностей	12	6	6	0

5.1. Лекции

№ лекции	№ раздела	Наименование или краткое содержание лекционного занятия	Кол-во часов
1, 2	1	Числовые ряды	4
3	1	Ряд Тейлора. Приложения	2
4, 5	2	Вероятность случайного события	4
6	2	Случайные величины	2

5.2. Практические занятия, семинары

№ занятия	№ раздела	Наименование или краткое содержание практического занятия, семинара	Кол- во часов
1	1	Исследование числовых рядов на сходимость	2
2	1	Нахождение области сходимости функциональных рядов	2
3	1	Разложение функций в ряд Тейлора. Применение степенных рядов к вычислению интегралов, решению дифференциальных уравнений	2
4	2	Вычисление вероятностей случайных событий	2
5	2	Законы распределения дискретных случайных величин	2
6	2	Законы распределения непрерывных случайных величин	2

5.3. Лабораторные работы

Не предусмотрены

5.4. Самостоятельная работа студента

Выполнение СРС			
Подвид СРС	Список литературы (с указанием разделов, глав, страниц) / ссылка на ресурс	Семестр	Кол- во часов
Подготовка к экзамену	ЭУМД1: глава XI; ЭУМД2: лекции 1-5, 10-14; ЭУМД3: главы 1-3.	4	36
Выполнение контрольных мероприятий текущего контроля	ЭУМД1: глава XI; ЭУМД2: лекции 1-5, 10-14; ЭУМД3: главы 1-3.	4	70,5
Подготовка к итоговому тесту	ЭУМД1: глава XI; ЭУМД2: лекции 1-5, 10-14; ЭУМД3: главы 1-3.	4	71

6. Фонд оценочных средств для проведения текущего контроля успеваемости, промежуточной аттестации

Контроль качества освоения образовательной программы осуществляется в соответствии с Положением о балльно-рейтинговой системе оценивания результатов учебной деятельности обучающихся.

6.1. Контрольные мероприятия (КМ)

№ КМ	Се-местр	Вид контроля	Название контрольного мероприятия	Вес	Макс. балл	Порядок начисления баллов	Учитывается в ПА
1	4	Текущий контроль	Задача 1	0,08	8	Контрольное мероприятие содержит одну задачу на тему «Приближенное вычисление интегралов с помощью рядов». За каждое полностью верно выполненное действие добавляется 2 балла, если действие выполнено с одной-двумя негрубыми ошибками – 1 балл, при выполнении действия сделана хотя бы одна грубая ошибка – 0 баллов: 1) составлено разложение подынтегральной функции в ряд Тейлора; 2) интегрирование; 3) выбор количества слагаемых для достижения указанной точности; 4) завершающие вычисления.	экзамен
2	4	Текущий контроль	Задача 2	0,08	8	Контрольное мероприятие содержит одну задачу на тему «Решение дифференциального уравнения с помощью ряда». За каждое полностью верно выполненное действие добавляется 2 балла, если действие выполнено с одной-двумя негрубыми ошибками – 1 балл, при выполнении действия сделана хотя бы одна грубая ошибка – 0 баллов: 1) нахождение первого члена ряда; 2) нахождение второго члена ряда; 3) нахождение последнего, требуемого в задании, члена ряда; 4) запись ответа.	экзамен
3	4	Текущий контроль	Задача 3	0,08	8	Контрольное мероприятие содержит две задачи на темы «Классическое определение вероятности» и «Формула полной вероятности». За каждое полностью верно выполненное действие добавляется 2 балла, если действие выполнено с одной-двумя негрубыми ошибками – 1 балл, при выполнении действия сделана хотя бы одна грубая ошибка – 0 баллов: 1) описание случайного события, вероятность которого требуется найти; 2) описание гипотез; 3) вычисление вероятностей, входящих в формулу полной вероятности; 4) вычисление искомой вероятности.	экзамен
4	4	Текущий	Задача 4	0,08	8	Контрольное мероприятие содержит	экзамен

		контроль				<p>две задачи на темы «Классическое определение вероятности» и «Формула Бернулли». За каждое полностью верно выполненное действие добавляется 2 балла, если действие выполнено с одной-двумя негрубыми ошибками – 1 балл, при выполнении действия сделана хотя бы одна грубая ошибка – 0 баллов.</p> <p>п. а:</p> <ol style="list-style-type: none"> 1) нахождение общего числа элементарных исходов; 2) нахождение числа элементарных исходов, благоприятствующих событию. <p>п. б.:</p> <ol style="list-style-type: none"> 1) определение параметров, входящих в формулу; 2) подстановка чисел в формулу. 	
5	4	Текущий контроль	Задача 5	0,08	8	<p>Контрольное мероприятие содержит одну задачу на тему «Непрерывные случайные величины». За каждое полностью верно выполненное действие добавляется 2 балла, если действие выполнено с одной-двумя негрубыми ошибками – 1 балл, при выполнении действия сделана хотя бы одна грубая ошибка – 0 баллов:</p> <ol style="list-style-type: none"> 1) выполнение п.а; 2) выполнение п.б; 3) выполнение п.в.; 4) построение графиков. 	экзамен
6	4	Текущий контроль	Очная защита	0,2	20	<p>За каждую задачу можно получить до 4 дополнительных баллов, ответив на вопросы преподавателя по решению задачи на консультации. Расписание консультаций публикуется в электронном курсе, размещенном в системе «Электронный ЮУрГУ».</p> <p>Преподаватель задает один вопрос по ходу решения задачи, сданной студентом через систему «Электронный ЮУрГУ». Например, какая формула использована при данном преобразовании.</p> <p>Любые положительные баллы выставляются при условии того, что ответ дан в течение 5 минут после того, как вопрос был задан. Критерии оценивания ответа:</p> <p>4 балла – ответ полный, правильный;</p> <p>3 балла – ответ полный, практически правильный, есть небольшой недочет;</p> <p>2 балла – ответ неполный или содержит негрубые ошибки;</p> <p>1 балл – ответ неполный или содержит</p>	экзамен

						грубые ошибки; 0 баллов – ответ полностью неверный или студент не может ответить в течение 5 минут.	
7	4	Текущий контроль	Опросы	0,2	20	В произвольный момент (начало, конец или любой другой) каждой лекции и каждого практического занятия будет проводиться небольшой опрос или тест по текущему учебному материалу. За правильный ответ на заданный вопрос или вопросы будет выставлено по 3 балла на каждой лекции и по 2 балла на каждом практическом занятии.	экзамен
8	4	Бонус	Бонус	-	15	Бонусные баллы выставляются за выполнение контрольных мероприятий КМ1–КМ5 в указанный срок – до 23:59 дня практического занятия по соответствующей задаче теме. За каждую задачу будет выставлено 3 балла.	экзамен
9	4	Текущий контроль	Итоговый тест	0,2	20	В указанные преподавателем день и время (информация будет размещена в Электронном ЮУрГУ) будет проведен итоговый тест. Он будет состоять из 10 заданий, за верное выполнение каждого из которых будет выставлено 2 балла.	экзамен
10	4	Промежуточная аттестация	Экзаменационная работа	-	20	Экзаменационная работа состоит в письменном выполнении заданий из экзаменационного билета, который содержит 4 задачи. Каждая задача оценивается максимально в 5 баллов: 5 баллов – задача решена правильно и полностью, ошибок нет; 4 балла – выбран правильный метод решения, допущены 1–2 арифметические ошибки, получен ответ; 3 балла – выбран правильный метод решения, допущены 1–2 негрубые ошибки, получен ответ; 2 балла – выбран верный метод решения задачи, в ходе решения сделаны более 2 негрубых ошибок или решение не доведено до конца, но решено не менее 60% задачи; 1 балл – задание решено не полностью (не менее 40% решения) или в решении не более грубых ошибок; 0 баллов – отсутствует решение, приведено менее 40% решения или сделано более 2 грубых ошибок. Максимальное количество баллов, которые студент может набрать за экзаменационную работу, составляет 20.	экзамен

6.2. Процедура проведения, критерии оценивания

Вид промежуточной аттестации	Процедура проведения	Критерии оценивания
экзамен	В начале экзамена определяется рейтинг обучающегося по дисциплине. Затем студент решает, будет ли он выполнять экзаменационную работу. И либо получает экзаменационную оценку по текущему рейтингу с учетом бонусов, либо выполняет экзаменационную работу и получает экзаменационную оценку с учетом текущего рейтинга, выполнения экзаменационной работы и бонусов.	В соответствии с пп. 2.5, 2.6 Положения

6.3. Паспорт фонда оценочных средств

Компетенции	Результаты обучения	№ КМ										
		1	2	3	4	5	6	7	8	9	10	
ОПК-3	Знает: способы геометрического изображения объемных фигур; методы решения прикладных задач; технику инженерной графики; методы построения чертежей в компьютерных программах; способы проведения математического анализа; анализы и моделирования, теоретического и экспериментально исследования; основные законы и уравнения молекулярной физики.	+	+	+	+	+	+	+	+	+	+	
ОПК-3	Умеет: изображать основные виды геометрических объектов; преобразовывать алгебраические выражения; оформлять чертежи согласно нормоконтролю; использовать программные комплексы при построении объемных чертежей; применять математический аппарат к конкретным задачам; применять соответствующий физикоматематический аппарат; использовать физические параметры для решения прикладных задач.	+	+	+	+	+	+			+	+	
ОПК-3	Имеет практический опыт: в построении объемных геометрических фигур; применения алгебраических уравнений при решении конкретных прикладных задач; в построении аксонометрических моделей; применения навыков компьютерного моделирования; в решении задач математического анализа; в решении профессиональных задач при использовании соответствующих опытов теоретического и экспериментально исследования; в решении задач прикладного характера.										+	+

Типовые контрольные задания по каждому мероприятию находятся в приложениях.

7. Учебно-методическое и информационное обеспечение дисциплины

Печатная учебно-методическая документация

а) основная литература:

- Гмурман, В. Е. Теория вероятностей и математическая статистика Текст учеб. пособие для вузов В. Е. Гмурман. - 12-е изд., перераб. - М.: Высшее образование : Юрайт-издат, 2009. - 478, [1] с. ил.

б) дополнительная литература:

- Гмурман, В. Е. Руководство к решению задач по теории вероятностей и математической статистике Учеб. пособие для вузов В. Е. Гмурман. - 10-е изд., стер. - М.: Высшая школа, 2005. - 403,[1] с. ил.

в) отечественные и зарубежные журналы по дисциплине, имеющиеся в библиотеке:

1. Инженер: наука, техника, производство, образование, Ил. науч.-попул. журн. Союз научных и инженерных общественных объединений, коллектив редакции журнала. – М., 1982-

г) методические указания для студентов по освоению дисциплины:

1. Методические указания
2. Пособие по теории вероятностей
3. Методические указания к контрольной работе

из них: учебно-методическое обеспечение самостоятельной работы студента:

1. Методические указания
2. Пособие по теории вероятностей
3. Методические указания к контрольной работе

Электронная учебно-методическая документация

№	Вид литературы	Наименование ресурса в электронной форме	Библиографическое описание
1	Основная литература	Электронно-библиотечная система издательства Лань	Бермант, А.Ф. Краткий курс математического анализа. [Электронный ресурс] / А.Ф. Бермант, И.Г. Араманович. – Электрон. дан. – СПб. : Лань, 2010. – 736 с. http://e.lanbook.com/book/2660
2	Дополнительная литература	Электронно-библиотечная система издательства Лань	Трухан, А.А. Теория вероятностей в инженерных приложениях. [Электронный ресурс] / А.А. Трухан, Г.С. Кудряшев. – Электрон. дан. – СПб. : Лань, 2015. – 368 с. http://e.lanbook.com/book/56613
3	Основная литература	Электронно-библиотечная система издательства Лань	Лихачев, А. В. Введение в теорию вероятностей и математическую статистику : учебное пособие / А. В. Лихачев. — Новосибирск : НГТУ, 2019. — 102 с. https://e.lanbook.com/book/152261

Перечень используемого программного обеспечения:

1. ФГАОУ ВО "ЮУрГУ (НИУ)"-Портал "Электронный ЮУрГУ" (<https://edu.susu.ru>)(бессрочно)

Перечень используемых профессиональных баз данных и информационных справочных систем:

Нет

8. Материально-техническое обеспечение дисциплины

Вид занятий	№ ауд.	Основное оборудование, стенды, макеты, компьютерная техника, предустановленное программное обеспечение, используемое для различных видов занятий
Практические занятия и семинары		Аудитория, меловая доска
Лекции		Аудитория, меловая доска

