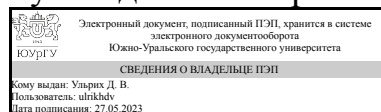


УТВЕРЖДАЮ:
Руководитель направления



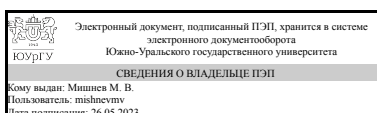
Д. В. Ульрих

РАБОЧАЯ ПРОГРАММА

дисциплины ФД.03 Специальные задачи метода конечных элементов
для направления 08.04.01 Строительство
уровень Магистратура
форма обучения очная
кафедра-разработчик Строительные конструкции и сооружения

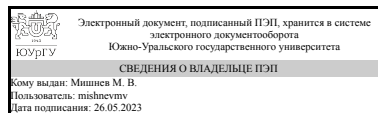
Рабочая программа составлена в соответствии с ФГОС ВО по направлению подготовки 08.04.01 Строительство, утверждённым приказом Минобрнауки от 31.05.2017 № 482

Зав.кафедрой разработчика,
к.техн.н., доц.



М. В. Мишнев

Разработчик программы,
к.техн.н., доц., заведующий
кафедрой



М. В. Мишнев

1. Цели и задачи дисциплины

Цель изучения дисциплины: - формирование системы профессиональных знаний и практических навыков решения задач механики твердого тела (применительно к инженерному анализу строительных конструкций) с помощью метода конечных элементов. Задачи изучения дисциплины: - освоение знаний и навыков использования метода конечных элементов при проектировании строительных конструкций.

Краткое содержание дисциплины

Матричная формулировка соотношений теории упругости и строительной механики. Основные понятия вариационных методов в механике сплошных сред. Матричный метод перемещений для стержневых систем. Метод конечных элементов в механике конструкций. Конечные элементы сплошной среды. Соотношения метода конечных элементов в задачах динамики. Особенности практических расчетов с использованием пакета конечно-элементного анализа ANSYS.

2. Компетенции обучающегося, формируемые в результате освоения дисциплины

Планируемые результаты освоения ОП ВО (компетенции)	Планируемые результаты обучения по дисциплине
ОПК-1 Способен решать задачи профессиональной деятельности на основе использования теоретических и практических основ, математического аппарата фундаментальных наук	Знает: современные математические методы и современные прикладные программные средства Умеет: применять технологии математического (компьютерного) моделирования, численные методы решения фундаментальных и прикладных задач Имеет практический опыт: анализа корректности, достоверности и точности получаемых решений

3. Место дисциплины в структуре ОП ВО

Перечень предшествующих дисциплин, видов работ учебного плана	Перечень последующих дисциплин, видов работ
1.О.07 Методы решения научно-технических задач в строительстве	Не предусмотрены

Требования к «входным» знаниям, умениям, навыкам студента, необходимым при освоении данной дисциплины и приобретенным в результате освоения предшествующих дисциплин:

Дисциплина	Требования
1.О.07 Методы решения научно-технических задач в строительстве	Знает: алгоритмы разработки методик, планов и программ проведения научных исследований, виды задач профессиональной деятельности в строительстве, алгоритмы разработки методик, планов и программ проведения научных исследований Умеет: готовить задания для

	исполнителей, организовывать проведение экспериментов и испытаний, анализировать и обобщать их результаты, использовать знания дисциплин при решении практических задач, готовить задания для исполнителей, организовывать проведение экспериментов и испытаний, анализировать и обобщать их результаты Имеет практический опыт: владения методами организации проведение экспериментов и испытаний, анализировать, обобщения их результатов, использования методов математического моделирования при решении научно-технических задач, владения методами организации проведение экспериментов и испытаний, анализировать, обобщения их результатов
--	---

4. Объём и виды учебной работы

Общая трудоемкость дисциплины составляет 2 з.е., 72 ч., 36,25 ч. контактной работы

Вид учебной работы	Всего часов	Распределение по семестрам в часах	
		Номер семестра	
		3	
Общая трудоёмкость дисциплины	72	72	
<i>Аудиторные занятия:</i>	32	32	
Лекции (Л)	16	16	
Практические занятия, семинары и (или) другие виды аудиторных занятий (ПЗ)	16	16	
Лабораторные работы (ЛР)	0	0	
<i>Самостоятельная работа (СРС)</i>	35,75	35,75	
Подготовка к зачету	20	20	
Подготовка к практическим занятиям	15,75	15.75	
Консультации и промежуточная аттестация	4,25	4,25	
Вид контроля (зачет, диф.зачет, экзамен)	-	зачет	

5. Содержание дисциплины

№ раздела	Наименование разделов дисциплины	Объем аудиторных занятий по видам в часах			
		Всего	Л	ПЗ	ЛР
1	Матричная формулировка соотношений теории упругости и строительной механики	4	2	2	0
2	Основные понятия вариационных методов в механике сплошных сред	2	2	0	0
3	Матричный метод перемещений для стержневых систем	4	2	2	0
4	Метод конечных элементов в механике конструкций	4	2	2	0
5	Конечные элементы сплошной среды	4	2	2	0
6	Соотношения метода конечных элементов в задачах динамики	4	2	2	0

7	Особенности практических расчетов с использованием программного комплекса конечно-элементного анализа ANSYS	10	4	6	0
---	---	----	---	---	---

5.1. Лекции

№ лекции	№ раздела	Наименование или краткое содержание лекционного занятия	Кол-во часов
1	1	Матричная формулировка соотношений теории упругости и строительной механики	2
2	2	Основные понятия вариационных методов в механике сплошных сред	2
3	3	Матричный метод перемещений для стержневых систем	2
4	4	Метод конечных элементов в механике конструкций	2
5	5	Конечные элементы сплошной среды	2
6	6	Соотношения метода конечных элементов в задачах динамики	2
7, 8	7	Особенности практических расчетов с использованием программного комплекса конечно-элементного анализа ANSYS	4

5.2. Практические занятия, семинары

№ занятия	№ раздела	Наименование или краткое содержание практического занятия, семинара	Кол-во часов
1	1	Составление матрицы жесткости для плоской задачи теории упругости	2
2	3	Расчет рамной конструкции матричным методом перемещений. Построение геометрической модели конструкции. Системы координат. Матрицы узловых сил и смещений. Решение системы уравнений МКЭ.	2
3	4	Расчет ферменной конструкции методом конечных элементов	2
4	5	Моделирование с использованием плоских и пространственных конечных элементов	2
5	6	Определение собственных форм и частот конструкции	2
7, 8, 9	7	Расчет внутренней аэродинамики и напряженно-деформированного состояния цилиндрической оболочки газохода с учетом термомеханического воздействия	6

5.3. Лабораторные работы

Не предусмотрены

5.4. Самостоятельная работа студента

Выполнение СРС			
Подвид СРС	Список литературы (с указанием разделов, глав, страниц) / ссылка на ресурс	Семестр	Кол-во часов
Подготовка к зачету	Солдаткин, А. В. Введение в метод конечных элементов : учебное пособие / А. В. Солдаткин, Е. С. Баранова. — Санкт-Петербург : БГТУ "Военмех" им. Д.Ф. Устинова, 2020. — 123 с. — ISBN 978-5-907324-05-3. — Текст :	3	20

	электронный // Лань : электронно-библиотечная система. — URL: https://e.lanbook.com/book/172238 (дата обращения: 17.02.2022). — Режим доступа: для авториз. пользователей.		
Подготовка к практическим занятиям	1. Тутынин, В. Ф. Расчет статически определимых стержневых систем Разд. 2 Учеб. пособие к 1-й ч. курса "Строительная механика": Для студ.-заоч. ЧПИ им. Ленин. комсом., Каф. Строит. механики; ЮУрГУ. - Челябинск, 1983. - 80 с. ил. 2. Ермолаев, И. А. Метод конечных элементов Галеркина в задачах конвекции : учебно-методическое пособие / И. А. Ермолаев. — Саратов : СГУ, 2020. — 36 с. — ISBN 978-5-292-04654-7. — Текст : электронный // Лань : электронно-библиотечная система. — URL: https://e.lanbook.com/book/170592 (дата обращения: 17.02.2022). — Режим доступа: для авториз. пользователей.	3	15,75

6. Фонд оценочных средств для проведения текущего контроля успеваемости, промежуточной аттестации

Контроль качества освоения образовательной программы осуществляется в соответствии с Положением о балльно-рейтинговой системе оценивания результатов учебной деятельности обучающихся.

6.1. Контрольные мероприятия (КМ)

№ КМ	Се-местр	Вид контроля	Название контрольного мероприятия	Вес	Макс. балл	Порядок начисления баллов	Учитывается в ПА
1	3	Текущий контроль	Контрольный опрос №1	1	5	Студент должен ответить на случайный вопрос, относящийся к контролируемым темам. Время на ответ 10 мин. 5 баллов - полный ответ, дан без обращения к конспекту лекций; 4 балла - ответ в целом верный, дан без обращения к конспекту лекций, но раскрыт не полностью или содержит незначительные неточности; 3 балла - ответ частично верный, дан без обращения к конспекту лекций, но раскрыт не полностью или содержит значительные неточности; либо полный ответ, но после обращения к конспекту лекций; 2 балла - ответ в целом верный, но раскрыт не полностью или содержит незначительные неточности, дан после обращения к конспекту лекций; 1 балл - ответ частично верный, раскрыт не полностью или содержит значительные	зачет

						неточности, дан после обращения к конспекту лекций. 0 баллов - ответ не дан либо содержит грубые ошибки, показывающие, что студент не овладел материалом.	
2	3	Текущий контроль	Контрольный опрос №2	1	5	Студент должен ответить на случайный вопрос, относящийся к контролируемым темам. Время на ответ 10 мин. 5 баллов - полный ответ, дан без обращения к конспекту лекций; 4 балла - ответ в целом верный, дан без обращения к конспекту лекций, но раскрыт не полностью или содержит незначительные неточности; 3 балла - ответ частично верный, дан без обращения к конспекту лекций, но раскрыт не полностью или содержит значительные неточности; либо полный ответ, но после обращения к конспекту лекций; 2 балла - ответ в целом верный, но раскрыт не полностью или содержит незначительные неточности, дан после обращения к конспекту лекций; 1 балл - ответ частично верный, раскрыт не полностью или содержит значительные неточности, дан после обращения к конспекту лекций. 0 баллов - ответ не дан либо содержит грубые ошибки, показывающие, что студент не овладел материалом.	зачет
3	3	Текущий контроль	Контрольный опрос №3	1	5	Студент должен ответить на случайный вопрос, относящийся к контролируемым темам. Время на ответ 10 мин. 5 баллов - полный ответ, дан без обращения к конспекту лекций; 4 балла - ответ в целом верный, дан без обращения к конспекту лекций, но раскрыт не полностью или содержит незначительные неточности; 3 балла - ответ частично верный, дан без обращения к конспекту лекций, но раскрыт не полностью или содержит значительные неточности; либо полный ответ, но после обращения к конспекту лекций; 2 балла - ответ в целом верный, но раскрыт не полностью или содержит незначительные неточности, дан после обращения к конспекту лекций; 1 балл - ответ частично верный, раскрыт не полностью или содержит значительные неточности, дан после обращения к конспекту лекций. 0 баллов - ответ не дан либо содержит грубые ошибки, показывающие, что студент не овладел материалом.	зачет
4	3	Проме-	Зачет	-	10	За один вопрос: 5 баллов - полный ответ, дан	зачет

		жуточная аттестация			без обращения к конспекту лекций; 4 балла - ответ в целом верный, дан без обращения к конспекту лекций, но раскрыт не полностью или содержит незначительные неточности; 3 балла - ответ частично верный, дан без обращения к конспекту лекций, но раскрыт не полностью или содержит значительные неточности; либо полный ответ, но после обращения к конспекту лекций; 2 балла - ответ в целом верный, но раскрыт не полностью или содержит незначительные неточности, дан после обращения к конспекту лекций; 1 балл - ответ частично верный, раскрыт не полностью или содержит значительные неточности, дан после обращения к конспекту лекций. 0 баллов - ответ не дан либо содержит грубые ошибки, показывающие, что студент не овладел материалом.	
--	--	---------------------	--	--	---	--

6.2. Процедура проведения, критерии оценивания

Вид промежуточной аттестации	Процедура проведения	Критерии оценивания
зачет	Зачет выставляется если набрано 15 баллов (с учетом текущего контроля). Студент должен ответить письменно на билет с двумя вопросами. Время на ответ 20 мин. Максимально можно набрать 10 баллов.	В соответствии с пп. 2.5, 2.6 Положения

6.3. Паспорт фонда оценочных средств

Компетенции	Результаты обучения	№ КМ			
		1	2	3	4
ОПК-1	Знает: современные математические методы и современные прикладные программные средства	+	+	+	+
ОПК-1	Умеет: применять технологии математического (компьютерного) моделирования, численные методы решения фундаментальных и прикладных задач	+	+	+	+
ОПК-1	Имеет практический опыт: анализа корректности, достоверности и точности получаемых решений	+	+	+	+

Типовые контрольные задания по каждому мероприятию находятся в приложениях.

7. Учебно-методическое и информационное обеспечение дисциплины

Печатная учебно-методическая документация

а) основная литература:

- Щурова, А. В. Расчет инструментов методом конечных элементов Учеб. пособие А. В. Щурова; Юж.-Урал. гос. ун-т, Каф. Станки и инструмент; ЮУрГУ. - Челябинск: Издательство ЮУрГУ, 2005. - 37,[1] с.

б) *дополнительная литература:*

1. Тутынин, В. Ф. Расчет статически определимых стержневых систем Разд. 2 Учеб. пособие к 1-й ч. курса "Строительная механика": Для студ.-заоч. ЧПИ им. Ленин. комсом., Каф. Строит. механики; ЮУрГУ. - Челябинск, 1983. - 80 с. ил.

в) *отечественные и зарубежные журналы по дисциплине, имеющиеся в библиотеке:*

Не предусмотрены

г) *методические указания для студентов по освоению дисциплины:*

1. -

из них: учебно-методическое обеспечение самостоятельной работы студента:

Электронная учебно-методическая документация

№	Вид литературы	Наименование ресурса в электронной форме	Библиографическое описание
1	Основная литература	Электронно-библиотечная система издательства Лань	Солдаткин, А. В. Введение в метод конечных элементов : учебное пособие / А. В. Солдаткин, Е. С. Баранова. — Санкт-Петербург : БГТУ "Военмех" им. Д.Ф. Устинова, 2020. — 123 с. — ISBN 978-5-907324-05-3. — Текст : электронный // Лань : электронно-библиотечная система. — URL: https://e.lanbook.com/book/172238 (дата обращения: 17.02.2022). — Режим доступа: для авториз. пользователей.
2	Методические пособия для самостоятельной работы студента	Электронно-библиотечная система издательства Лань	Ермолаев, И. А. Метод конечных элементов Галеркина в задачах конвекции : учебно-методическое пособие / И. А. Ермолаев. — Саратов : СГУ, 2020. — 36 с. — ISBN 978-5-292-04654-7. — Текст : электронный // Лань : электронно-библиотечная система. — URL: https://e.lanbook.com/book/170592 (дата обращения: 17.02.2022). — Режим доступа: для авториз. пользователей.

Перечень используемого программного обеспечения:

1. Microsoft-Office(бессрочно)

Перечень используемых профессиональных баз данных и информационных справочных систем:

1. EBSCO Information Services-EBSCOhost Research Databases(28.02.2017)

8. Материально-техническое обеспечение дисциплины

Вид занятий	№ ауд.	Основное оборудование, стенды, макеты, компьютерная техника, предустановленное программное обеспечение, используемое для различных видов занятий
Практические занятия и	607 (1)	Персональные компьютеры с установленным программным обеспечением (академическая версия ANSYS), компьютер, проектор, документ-камера,

семинары		предустановленное программное обеспечение - Microsoft – Windows (бессрочно), Microsoft-Office (бессрочно)
Лекции	428 (1)	Компьютер, проектор, документ-камера, предустановленное программное обеспечение - Microsoft – Windows (бессрочно), Microsoft-Office (бессрочно)