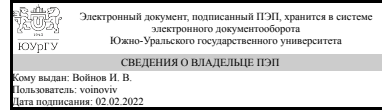


# ЮЖНО-УРАЛЬСКИЙ ГОСУДАРСТВЕННЫЙ УНИВЕРСИТЕТ

УТВЕРЖДАЮ:  
Декан факультета  
Филиал г. Миасс  
Электротехнический



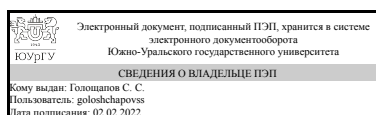
И. В. Войнов

## РАБОЧАЯ ПРОГРАММА

дисциплины 1.Ф.П1.11.02 Мехатроника  
для направления 27.03.04 Управление в технических системах  
уровень Бакалавриат  
профиль подготовки Управление и информатика в технических системах  
форма обучения заочная  
кафедра-разработчик Автоматика

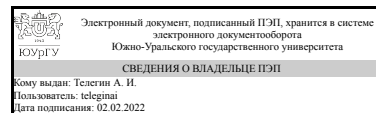
Рабочая программа составлена в соответствии с ФГОС ВО по направлению подготовки 27.03.04 Управление в технических системах, утверждённым приказом Минобрнауки от 31.07.2020 № 871

Зав.кафедрой разработчика,  
к.техн.н., доц.



С. С. Голощапов

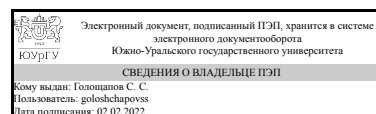
Разработчик программы,  
д.физ.-мат.н., проф., профессор



А. И. Телегин

СОГЛАСОВАНО

Руководитель образовательной  
программы  
к.техн.н., доц.



С. С. Голощапов

## 1. Цели и задачи дисциплины

Цель преподавания дисциплины – ознакомлении студентов с новейшими принципами и дальнейшим развитием автоматике и автоматизации технологических процессов, в том числе в области машиностроения, в обеспечении целостного понимания студентами базовых категорий и принципов мехатроники, формировании информационной и методологической базы для изучения последующих дисциплин, связанных с мехатроникой и робототехникой, в приобретении первейших практических навыков анализа и синтеза объектов мехатронного типа. Задачами дисциплины «Мехатроника» являются: – ознакомление с базовыми понятиями, историей становления и ключевыми факторами развития мехатроники и робототехники; – изучение принципов построения современных систем автоматического управления и регулирования на основе мехатронного подхода; – изучение современного состояния в области теории и практики разработки мехатронных систем; – изучение принципов действия основных элементов и составляющих мехатронных модулей; – изучение модульного принципа построения мехатронных систем; – изучение современных принципов и интеллектуальных методов управления мехатронными объектами; – изучение областей эффективного применения мехатронных систем; – показать преимущества мехатронного подхода к задачам проектирования автоматических систем управления.

## Краткое содержание дисциплины

В дисциплине "Мехатроника" рассматриваются темы: Основные понятия мехатроники и робототехники. Основные элементы мехатронных устройств. Методы построения интегрированных мехатронных модулей и систем; гидравлические, пневматические и электрические приводы мехатронных модулей. Электропривод. Компоновка электропривода МТС. Формальное описание МТС. 3D-моделирование МТС. Математическое моделирование МТС. Синтез ПИД-регулятора программных движений МТС. Имитационное моделирование МТС.

## 2. Компетенции обучающегося, формируемые в результате освоения дисциплины

Планируемые результаты освоения ОП ВО (компетенции)	Планируемые результаты обучения по дисциплине
ПК-2 Способен производить расчеты и проектирование отдельных блоков и устройств систем автоматизации и управления и выбирать стандартные средства автоматике, измерительной и вычислительной техники для проектирования систем автоматизации и управления в соответствии с техническим заданием	Знает: аналитические и численные методы для анализа математических моделей мехатронных систем с использованием компьютерной техники; методы расчета мехатронных систем Умеет: составлять таблицы параметров мехатронных систем; выводить уравнения динамики мехатронных систем Имеет практический опыт: имитационного моделирования технических систем
ПК-6 Способен принимать участие в модернизации существующих и внедрении новых способов и методов построения систем управления	Знает: способы формального описания мехатронных систем Умеет: выбирать исполнительные механизмы и схему управления при различных режимах работы систем
ПК-12 Способен выполнять экспериментальные	Знает: основные технические характеристики

исследования на действующих объектах автоматизации и управления и обрабатывать результаты с применением информационных технологий	мехатронных систем и методы их экспериментального исследования Умеет: проводить исследования и синтез механических систем с применением компьютерных программ 3-Д моделирования
---	--

### 3. Место дисциплины в структуре ОП ВО

Перечень предшествующих дисциплин, видов работ учебного плана	Перечень последующих дисциплин, видов работ
Цифровая схемотехника, Основы микроэлектроники, Введение в направление, Микропроцессоры, микроконтроллеры и вычислительная техника, Технические средства автоматизации и управления, Переходные процессы в режимах коммутации, Математические основы теории систем, Системное программное обеспечение	Практикум по виду профессиональной деятельности, Производственная практика, преддипломная практика (10 семестр)

Требования к «входным» знаниям, умениям, навыкам студента, необходимым при освоении данной дисциплины и приобретенным в результате освоения предшествующих дисциплин:

Дисциплина	Требования
Цифровая схемотехника	Знает: основы синтеза структуры и расчета цифровых устройств комбинационного и последовательностного типов; функциональный синтез цифровых устройств., методы математического моделирования и прикладное программное обеспечение для разработки цифровых электронных модулей Умеет: интегрировать цифровые устройства в существующие системы управления и/или измерения Имеет практический опыт: синтеза и анализа цифровых устройств с использованием современных пакетов специализированного программного обеспечения, применения средств моделирования на этапе проектирования цифровых электронных модулей систем управления
Основы микроэлектроники	Знает: принцип работы и основные характеристики и параметры элементов и компонентов электронных и микроэлектронных устройств , программы компьютерного моделирования элементов и компонентов электроники с целью оценки их основных характеристик и работоспособности, основные принципы выбора элементной базы для расчета и проектирования систем и средств автоматики Умеет: выполнять расчеты базовых электронных устройств, выполнять моделирование электронных схем с использованием

	<p>компьютерных программ, осуществлять сбор и анализ исходных данных по основным техническим характеристикам электронных и микроэлектронных элементов и компонентов Имеет практический опыт: исследования характеристик и параметров изделий электронной техники, составления технических отчетов по результатам исследований</p>
<p>Системное программное обеспечение</p>	<p>Знает: организацию операционной системы, модели работы ее отдельных подсистем, способы организации взаимодействия процессов как в пределах одной вычислительной системы, так и в распределенных системах; современные стандарты информационного взаимодействия систем, программные интерфейсы контроля и мониторинга за состоянием аппаратных компонент систем автоматизации и управления; особенности реализации сетевых технологий Умеет: применять системное программное обеспечение, использовать системное программное обеспечение в сервисно-эксплуатационной деятельности Имеет практический опыт: отладки программного обеспечения</p>
<p>Микропроцессоры, микроконтроллеры и вычислительная техника</p>	<p>Знает: основы синтеза структуры, расчета и проектирования программного обеспечения для устройств на базе микропроцессоров и микроконтроллеров, методы математического моделирования и прикладное программное обеспечение для разработки и отладки аппаратного и программного обеспечения, государственные и отраслевые стандарты (ЕСКД, ЕСПД); принципы формирования эксплуатационной документации (руководства, методики, регламенты); Умеет: разрабатывать устройства и модули автоматизации на основе микропроцессоров и микроконтроллера, разрабатывать инструкции по эксплуатации устройств; методики тестирования программного обеспечения Имеет практический опыт: применения средств моделирования на этапе проектирования модулей систем управления</p>
<p>Технические средства автоматизации и управления</p>	<p>Знает: типовые структуры и средства автоматизации и управления; методы расчетов и проектирования отдельных блоков и устройств систем автоматизации и управления, типовые требования к системам управления и автоматизации; методы сбора и анализа данных для расчета систем и средств автоматизации и управления Умеет: выполнять расчет основных характеристик преобразователей, использовать стандарты и технические условия для расчета и проектирования систем и средств автоматизации и управления Имеет практический опыт: выбор аппаратных и программных средств для проектирования систем ; работы с современными</p>

	аппаратными и программными средствами исследования и проектирования систем управления, оформления конструкторско-технологической документации
Переходные процессы в режимах коммутации	Знает: Законы переходных процессов в режимах коммутации электронных средств автоматики и методы их расчета Умеет: производить расчеты переходных процессов в отдельных блоках систем управления, проводить исследования переходных процессов и анализировать результаты экспериментов Имеет практический опыт: оформления технических отчетов по результатам экспериментов
Математические основы теории систем	Знает: основные программные средства реализации оптимизационных процессов, тенденции использования математических методов в управлении, современные физико-математические методы, применяемые в инженерной и исследовательской практике; методы и алгоритмы планирования измерений и испытаний, обработку их результатов и оценку их качества Умеет: применять современные математические пакеты программ для математического описания, моделирования и анализа сигналов и систем, формировать планы измерений и испытаний для различных измерительных и экспериментальных задач, обрабатывать полученные результаты с использованием алгоритмов, адекватных сформированным планам Имеет практический опыт: применения математических методов для решения различных задач управления, применения физико-математических методов при исследовании математических моделей, моделирования процессов управления объектами
Введение в направление	Знает: Виды стандартов. Основные требования ЕСКД по оформлению технической документации. Требования стандартов университета по оформлению документации., сущность и необходимость тайм-менеджмента. Основные техники и технологии управления временем. Эффективное время биологических циклов жизнедеятельности. "Ловушки времени", Принцип построения устройств систем автоматизации и управления, основной элементный базис технических систем, средства измерительной техники в системах автоматики и управления, источники информации, необходимой для профессиональной деятельности Умеет: оформлять текстовые документы с применением компьютерных программ с учетом требований стандартов университета, применять информационные технологии планирования временем (планировщики). Анализировать эффективность временных затрат для успешной деятельности,

осуществлять поиск и анализ информации в сети Internet для решения поставленных задач Имеет практический опыт:

#### 4. Объём и виды учебной работы

Общая трудоемкость дисциплины составляет 6 з.е., 216 ч., 39,75 ч. контактной работы

Вид учебной работы	Всего часов	Распределение по семестрам в часах	
		Номер семестра	
		8	9
Общая трудоёмкость дисциплины	216	108	108
<i>Аудиторные занятия:</i>	24	12	12
Лекции (Л)	8	4	4
Практические занятия, семинары и (или) другие виды аудиторных занятий (ПЗ)	8	4	4
Лабораторные работы (ЛР)	8	4	4
<i>Самостоятельная работа (СРС)</i>	176,25	89,75	86,5
с применением дистанционных образовательных технологий	0		
Подготовка и защита лабораторных работ (ЛР)	40,75	24,75	16
Выполнение и защита курсового проекта	15	0	15
Выполнение практических заданий (ПЗ)	60	30	30
Подготовка к зачету	35	35	0
Подготовка к экзамену	25,5	0	25,5
Консультации и промежуточная аттестация	15,75	6,25	9,5
Вид контроля (зачет, диф.зачет, экзамен)	-	зачет	экзамен, КИ

#### 5. Содержание дисциплины

№ раздела	Наименование разделов дисциплины	Объем аудиторных занятий по видам в часах			
		Всего	Л	ПЗ	ЛР
1	Предмет, история, основные понятия и определения мехатроники. Методы построения интегрированных мехатронных модулей и систем.	4	2	2	0
2	Электропривод. Компонировка электропривода МТС	6	2	2	2
3	Формальное описание МТС. 3Д-моделирование МТС	6	2	2	2
4	Математическое моделирование МТС. Синтез ПИД-регулятора программных движений МТС. Имитационное моделирование МТС	8	2	2	4

##### 5.1. Лекции

№ лекции	№ раздела	Наименование или краткое содержание лекционного занятия	Кол-во часов
1	1	Предмет, история, основные понятия и определения мехатроники. Методы	2

		построения интегрированных мехатронных модулей и систем.	
2	2	Электропривод. Схемы размещения электропривода	2
3	3	Структурные кинематические схемы МТС. Табличное описание МТС. Моделирование структуры МТС. Моделирование несущих конструкций. Анимация программных движений	2
4	4	Математическое моделирование электропривода. Уравнения кинематики. Уравнения статики. Уравнения динамики. Общий вид уравнений динамики МТС. Формализм Тимофеева. Синтез программных движений МТС. Моделирование робокара. Моделирование манипулятора с цилиндрической системой координат. Моделирование манипулятора со сферической системой координат.	2

## 5.2. Практические занятия, семинары

№ занятия	№ раздела	Наименование или краткое содержание практического занятия, семинара	Кол-во часов
1	1	Методы построения интегрированных мехатронных модулей и систем	2
2	2	Коллекторный и вентильный электропривод. Линейный электропривод. Линейный актуатор. Электропривод прямого действия. Схемы компоновок электропривода на базовом и смежном теле поступательной и вращательной кинематической пары	2
3	3	Вектор структурных параметров. Кинематические схемы МТС. Таблицы параметров МТС. Формализм выписывания уравнений кинематики, статики и динамики МТС. Разметка 3Д-моделей манипуляторов и робокаров	2
4	4	Введение в программную систему SYSTEL. Изучение программной системы SYSTEL. Приведение уравнений динамики МТС к векторно-матричному виду и запись формул вычисления управляющих воздействий по формализму Тимофеева. Запись формул вычисления управляющих воздействий по формализму Тимофеева. Моделирование программных движений электромеханических манипуляторов с декартовой, цилиндрической, сферической и ангулярной системой координат	2

## 5.3. Лабораторные работы

№ занятия	№ раздела	Наименование или краткое содержание лабораторной работы	Кол-во часов
1	2	Исследование электродвигателя постоянного тока с независимым возбуждением. Исследование линейного электропривода. Изучение конструкций компоновки электропривода манипулятора Кобра и UR10.	2
2	3	Составление таблиц входных параметров МТС в среде программной системы СистемаТел. 3Д-моделирование робокаров и манипуляторов в программной системе СистемаТел. Математическое моделирование МТС в системе аналитических вычислений Maxima.	2
3	4	Вывод формул вычисления управляющих воздействий по формализму Тимофеева в системе Maxima. Имитационное моделирование программных движений МТС в системе Maxima.	4

## 5.4. Самостоятельная работа студента

Выполнение СРС			
Подвид СРС	Список литературы (с указанием разделов, глав,	Семестр	Кол-

	страниц) / ссылка на ресурс		во часов
Подготовка и защита лабораторных работ (ЛР)	Щербинин, С.В. Методика проектирования электромехатронных систем движения [Электронный ресурс] : учебно-методическое пособие. — Электрон. дан. — М. : ТУСУР (Томский государственный университет систем управления и радиоэлектроники), 2012. — 45 с. — Режим доступа: <a href="http://e.lanbook.com/books/element.php?pl1_id=10855">http://e.lanbook.com/books/element.php?pl1_id=10855</a>	8	24,75
Выполнение и защита курсового проекта	Лаврухин, А. А. Проектирование управляющих устройств для автоматизированных систем : учебно-методическое пособие / А. А. Лаврухин. — Омск : ОмГУПС, 2020. — 39 с. — Текст : электронный // Лань : электронно-библиотечная система. — URL: <a href="https://e.lanbook.com/book/165679">https://e.lanbook.com/book/165679</a> (дата обращения: 01.02.2022). — Режим доступа: для авториз. пользователей.	9	15
Подготовка и защита лабораторных работ (ЛР)	Щербинин, С.В. Методика проектирования электромехатронных систем движения [Электронный ресурс] : учебно-методическое пособие. — Электрон. дан. — М. : ТУСУР (Томский государственный университет систем управления и радиоэлектроники), 2012. — 45 с. — Режим доступа: <a href="http://e.lanbook.com/books/element.php?pl1_id=10855">http://e.lanbook.com/books/element.php?pl1_id=10855</a>	9	16
Выполнение практических заданий (ПЗ)	Киселёв, М. М. Робототехника в примерах и задачах / М. М. Киселёв, М. М. Киселёв. — Москва : СОЛОН-Пресс, 2017. — 136 с. — ISBN 978-5-91359-235-4. — Текст : электронный // Лань : электронно-библиотечная система. — URL: <a href="https://e.lanbook.com/book/107660">https://e.lanbook.com/book/107660</a> (дата обращения: 01.02.2022). — Режим доступа: для авториз. пользователей.	8	30
Подготовка к зачету	Лаврухин, А. А. Проектирование управляющих устройств для автоматизированных систем : учебно-методическое пособие / А. А. Лаврухин. — Омск : ОмГУПС, 2020. — 39 с. — Текст : электронный // Лань : электронно-библиотечная система. — URL: <a href="https://e.lanbook.com/book/165679">https://e.lanbook.com/book/165679</a> (дата обращения: 01.02.2022). — Режим доступа: для авториз. пользователей.	8	35
Выполнение практических заданий (ПЗ)	Киселёв, М. М. Робототехника в примерах и задачах / М. М. Киселёв, М. М. Киселёв. — Москва : СОЛОН-Пресс, 2017. — 136 с. — ISBN 978-5-91359-235-4. — Текст : электронный // Лань : электронно-библиотечная система. — URL: <a href="https://e.lanbook.com/book/107660">https://e.lanbook.com/book/107660</a> (дата обращения: 01.02.2022). — Режим доступа: для авториз. пользователей.	9	30
Подготовка к экзамену	Преобразователи информации в системах управления : учебно-методическое пособие / В. И. Бойков, С. В. Быстров, С. М. Власов [и др.]. — Санкт-Петербург : НИУ ИТМО, 2020. — 65 с. — Текст : электронный // Лань : электронно-	9	25,5



	библиотечная система. — URL: <a href="https://e.lanbook.com/book/190938">https://e.lanbook.com/book/190938</a> (дата обращения: 01.02.2022). — Режим доступа: для авториз. пользователей.		
--	--	--	--

## 6. Текущий контроль успеваемости, промежуточная аттестация

Контроль качества освоения образовательной программы осуществляется в соответствии с Положением о балльно-рейтинговой системе оценивания результатов учебной деятельности обучающихся.

### 6.1. Контрольные мероприятия (КМ)

№ КМ	Се-местр	Вид контроля	Название контрольного мероприятия	Вес	Макс. балл	Порядок начисления баллов	Учи-тыва-ется в ПА
1	8	Проме-жуточная аттестация	зачет	-	4	Каждый правильный ответ из 4 разделов оценивается в 1 балл.	зачет
2	9	Проме-жуточная аттестация	экзамен	-	10	Билет содержит два вопроса. Правильный ответ на вопрос, уверенное, грамотное изложение, приведены поясняющие рисунки, схемы, диаграммы и т.п. графический и математический поясняющий материал, соответствует 5 баллам. Правильный ответ, неуверенное изложение, приведен частично поясняющий графический и математический материал – 4 балла; Частично правильный ответ, приведен необходимый графический и математический поясняющий материал частично -3 балла. Частично правильный ответ на вопрос, неуверенное изложение, отсутствие поясняющего материала соответствует 2 баллам. Не правильный ответ, минимальное количество поясняющего материала – 1 балл. Ответ не правильный, нет поясняющего материала – 0 баллов. Максимальное количество баллов – 10.	экзамен
3	9	Курсовая работа/проект	Курсовой проект	-	9	Показатели оценивания по трем составляющим: Правильность расчетов, грамотное и правильное оформление пояснительной записки, правильное оформление чертежей и схем, уверенная защита и ответы на вопросы – Расчеты: 3 балла – полное соответствие техническому заданию, правильные расчеты, работоспособность во всех режимах	кур-совые проекты

						<p>2 балла – полное соответствие заданию, работоспособность в подавляющем большинстве режимов, ошибки в расчетах;</p> <p>1 балл – не полное соответствие заданию, работоспособность только в части режимов, имеются недочеты в расчетах</p> <p>0 баллов – не соответствие заданию, неработоспособность или работоспособность только в малой части режимов, грубые ошибки в расчетах</p> <p>Графический материал или программы:</p> <p>3 – все схемы (чертежи) выполнены в соответствие с выполненными расчетами и требованиями ЕСКД</p> <p>2 – на схемах (чертежах) имеются незначительные ошибки в прорисовке, схема (чертеж) соответствует выполненным расчетам;</p> <p>1- схема (чертеж) выполнены в соответствие с расчетами, но имеют существенные ошибки в прорисовке.</p> <p>0 – схема (чертеж) не соответствует расчетам, выполнены с грубыми нарушениями стандартов ЕСКД по прорисовке схем и перечня элементов.</p> <p>Защита курсовой работы:</p> <p>3 балла – при защите студент показывает глубокое знание вопросов темы, свободно оперирует данными исследования, вносит обоснованные предложения, легко отвечает на поставленные вопросы</p> <p>2 балла – при защите студент показывает знание вопросов темы, оперирует данными исследования, вносит предложения по теме исследования, без особых затруднений отвечает на поставленные вопросы</p> <p>1 балл – при защите студент проявляет неуверенность, показывает слабое знание вопросов темы, не всегда дает исчерпывающие аргументированные ответы на заданные вопросы</p> <p>0 баллов – при защите студент затрудняется отвечать на поставленные вопросы по ее теме, не знает теории вопроса, при ответе допускает существенные ошибки</p> <p>Максимальное количество баллов – 9.</p>	
4	8	Текущий контроль	Лабораторная работа №1	1	3	Работа выполнена - 1 балл, представлен отчет - 1 балл, ответил на вопросы - 1 балл. Максимальный - 3 балла.	зачет
5	8	Текущий	Домашнее	1	5	Каждая правильно описанная модель	зачет

		контроль	задание №1			оценивается в 1 балл.	
6	8	Текущий контроль	Лабораторная работа №2	1	3	Работа выполнена - 1 балл, представлен отчет - 1 балл, ответил на вопросы - 1 балл. Максимальный - 3 балла.	зачет
7	8	Текущий контроль	Лабораторная работа №3	1	3	Работа выполнена - 1 балл, представлен отчет - 1 балл, ответил на вопросы - 1 балл. Максимальный - 3 балла.	зачет
8	8	Текущий контроль	Лабораторная работа №4	1	3	Работа выполнена - 1 балл, представлен отчет - 1 балл, ответил на вопросы - 1 балл. Максимальный - 3 балла.	зачет
9	8	Текущий контроль	Домашнее задание №2	1	5	Каждая правильно описанная модель оценивается в 1 балл.	зачет
10	9	Текущий контроль	Лабораторная работа №5	1	3	Работа выполнена - 1 балл, представлен отчет - 1 балл, ответил на вопросы - 1 балл. Максимальный - 3 балла.	экзамен
11	9	Текущий контроль	Домашнее задание №3	1	5	Каждая правильно описанная модель оценивается в 1 балл.	экзамен
12	9	Текущий контроль	Лабораторная работа №6	1	3	Работа выполнена - 1 балл, представлен отчет - 1 балл, ответил на вопросы - 1 балл. Максимальный - 3 балла.	экзамен
13	9	Текущий контроль	Домашнее задание №4	1	5	Каждая правильно описанная модель оценивается в 1 балл.	экзамен
14	9	Текущий контроль	Лабораторная работа №7	1	3	Работа выполнена - 1 балл, представлен отчет - 1 балл, ответил на вопросы - 1 балл. Максимальный - 3 балла.	экзамен

## 6.2. Процедура проведения, критерии оценивания

Вид промежуточной аттестации	Процедура проведения	Критерии оценивания
курсовые проекты	Защита курсового проекта осуществляется публично перед комиссией, назначаемой кафедрой. Студент представляет все материалы, делает доклад и отвечает на вопросы. Защита курсовой работы: 3 балла – при защите студент показывает глубокое знание вопросов темы, свободно оперирует данными исследования, вносит обоснованные предложения, легко отвечает на поставленные вопросы 2 балла – при защите студент показывает знание вопросов темы, оперирует данными исследования, вносит предложения по теме исследования, без особых затруднений отвечает на поставленные вопросы 1 балл – при защите студент проявляет неуверенность, показывает слабое знание вопросов темы, не всегда дает исчерпывающие аргументированные ответы на заданные вопросы 0 баллов – при защите студент затрудняется отвечать на поставленные вопросы по ее теме, не знает теории вопроса, при ответе допускает существенные ошибки. Время на защиту - 15 минут.	В соответствии с п. 2.7 Положения
зачет	Зачет проставляется на основании суммарного балла по итогам работы в семестре за все текущие контрольные мероприятия. Зачтено – если сумма набранных баллов за все текущие мероприятия составляет 60% и более; Не зачтено – если сумма набранных баллов за все текущие мероприятия составляет менее 60%. В случае, если студент набирает не достаточно баллов, имеет возможность получить зачет по билету, который	В соответствии с пп. 2.5, 2.6 Положения

	включает 4 вопроса из разделов курса. Время подготовки 30 минут.	
экзамен	Экзамен проводится в устной форме по экзаменационным билетам. Экзаменационный билет включает в себя 2 вопроса, позволяющих оценить сформированность компетенций. На ответы отводится 0,5 часа. При оценивании результатов мероприятия используется балльно-рейтинговая система оценивания результатов учебной деятельности обучающихся (утверждена приказом ректора от 24.05.2019 г. № 179)	В соответствии с пп. 2.5, 2.6 Положения

### 6.3. Оценочные материалы

Компетенции	Результаты обучения	№ КМ													
		1	2	3	4	5	6	7	8	9	10	11	12	13	14
ПК-2	Знает: аналитические и численные методы для анализа математических моделей мехатронных систем с использованием компьютерной техники; методы расчета мехатронных систем	+	+	+			+	+	+	+	+				
ПК-2	Умеет: составлять таблицы параметров мехатронных систем; выводить уравнения динамики мехатронных систем	+	+	+	+	+	+	+	+	+	+		+	+	+
ПК-2	Имеет практический опыт: имитационного моделирования технических систем	+	+	+											
ПК-6	Знает: способы формального описания мехатронных систем	+	+	+	+	+				+	+	+	+	+	+
ПК-6	Умеет: выбирать исполнительные механизмы и схему управления при различных режимах работы систем			+	+					+	+				+
ПК-12	Знает: основные технические характеристики мехатронных систем и методы их экспериментального исследования	+	+	+									+	+	
ПК-12	Умеет: проводить исследования и синтез механических систем с применением компьютерных программ 3-Д моделирования	+	+	+									+		

Фонды оценочных средств по каждому контрольному мероприятию находятся в приложениях.

## 7. Учебно-методическое и информационное обеспечение дисциплины

### Печатная учебно-методическая документация

#### а) основная литература:

1. Копылов, И. П. Электрические машины : учебник для вузов / И. П. Копылов. - М. : Высшая школа, 2002. - 607 с.
2. Аветисян, Д. А. Автоматизация проектирования электротехнических систем и устройств [Текст] : учебное пособие / Д. А. Аветисян. - М. : Высшая школа, 2005. - 511 с.

#### б) дополнительная литература:

1. Телегин, А. И. Уравнения механики систем абсолютно твердых тел : учебное пособие / А. И. Телегин, А. В. Абросов. - Челябинск : Изд-во ЮУрГУ, 2003. - 80 с.

в) отечественные и зарубежные журналы по дисциплине, имеющиеся в библиотеке:  
Не предусмотрены

г) методические указания для студентов по освоению дисциплины:

1. Системы твердых тел. Математическое обеспечение решения задач механики и управления. / Телегин А.И. - ЧГТУ, 1995. - 373 с.
2. Математическое моделирование электромеханических систем: методические указания к лабораторно-практическим занятиям / Составитель: Д.А. Курносков. - Челябинск: Изд. центр ЮУрГУ, 2010. - 18 с.

из них: учебно-методическое обеспечение самостоятельной работы студента:

1. Системы твердых тел. Математическое обеспечение решения задач механики и управления. / Телегин А.И. - ЧГТУ, 1995. - 373 с.
2. Математическое моделирование электромеханических систем: методические указания к лабораторно-практическим занятиям / Составитель: Д.А. Курносков. - Челябинск: Изд. центр ЮУрГУ, 2010. - 18 с.

### Электронная учебно-методическая документация

№	Вид литературы	Наименование ресурса в электронной форме	Библиографическое описание
1	Основная литература	Электронно-библиотечная система издательства Лань	Щербинин, С.В. Методика проектирования электромехатронных систем движения [Электронный ресурс] : учебно-методическое пособие. — Электрон. дан. — М. : ТУСУР (Томский государственный университет систем управления и радиоэлектроники), 2012. — 45 с. — Режим доступа: <a href="http://e.lanbook.com/books/element.php?pl1_id=10855">http://e.lanbook.com/books/element.php?pl1_id=10855</a>
2	Основная литература	Электронно-библиотечная система издательства Лань	Колесников, В. В. Моделирование характеристик и дефектов трехфазных асинхронных машин : учебное пособие / В. В. Колесников. — Санкт-Петербург : Лань, 2021. — 144 с. — ISBN 978-5-8114-2673-7. — Текст : электронный // Лань : электронно-библиотечная система. — URL: <a href="https://e.lanbook.com/book/167493">https://e.lanbook.com/book/167493</a> (дата обращения: 01.02.2022). — Режим доступа: для авториз. пользователей.
3	Методические пособия для самостоятельной работы студента	Электронно-библиотечная система издательства Лань	Преобразователи информации в системах управления : учебно-методическое пособие / В. И. Бойков, С. В. Быстров, С. М. Власов [и др.]. — Санкт-Петербург : НИУ ИТМО, 2020. — 65 с. — Текст : электронный // Лань : электронно-библиотечная система. — URL: <a href="https://e.lanbook.com/book/190938">https://e.lanbook.com/book/190938</a> (дата обращения: 01.02.2022). — Режим доступа: для авториз. пользователей.
4	Дополнительная литература	Электронно-библиотечная система издательства Лань	Борисов, М. М. Имитационное моделирование мехатронных систем : учебно-методическое пособие / М. М. Борисов, А. А. Колюбин. — Санкт-Петербург : НИУ ИТМО, 2020. — 103 с. — Текст : электронный // Лань : электронно-библиотечная система. — URL: <a href="https://e.lanbook.com/book/190877">https://e.lanbook.com/book/190877</a> (дата обращения: 01.02.2022). — Режим доступа: для авториз. пользователей.
5	Дополнительная литература	Электронно-библиотечная система	Лаврухин, А. А. Проектирование управляющих устройств для автоматизированных систем : учебно-методическое пособие / А. А. Лаврухин. — Омск : ОмГУПС, 2020. — 39 с.

		издательства Лань	— Текст : электронный // Лань : электронно-библиотечная система. — URL: <a href="https://e.lanbook.com/book/165679">https://e.lanbook.com/book/165679</a> (дата обращения: 01.02.2022). — Режим доступа: для авториз. пользователей.
6	Дополнительная литература	Электронно-библиотечная система издательства Лань	Киселёв, М. М. Робототехника в примерах и задачах / М. М. Киселёв, М. М. Киселёв. — Москва : СОЛОН-Пресс, 2017. — 136 с. — ISBN 978-5-91359-235-4. — Текст : электронный // Лань : электронно-библиотечная система. — URL: <a href="https://e.lanbook.com/book/107660">https://e.lanbook.com/book/107660</a> (дата обращения: 01.02.2022). — Режим доступа: для авториз. пользователей.

Перечень используемого программного обеспечения:

1. Microsoft-Windows(бессрочно)
2. Microsoft-Office(бессрочно)
3. ФГАОУ ВО "ЮУрГУ (НИУ)"-Портал "Электронный ЮУрГУ" (<https://edu.susu.ru>)(бессрочно)

Перечень используемых профессиональных баз данных и информационных справочных систем:

1. -База данных ВИНТИ РАН(бессрочно)

## 8. Материально-техническое обеспечение дисциплины

Вид занятий	№ ауд.	Основное оборудование, стенды, макеты, компьютерная техника, предустановленное программное обеспечение, используемое для различных видов занятий
Самостоятельная работа студента	313 (5)	Компьютеры с установленным ПО и выходом в интернет
Лекции	205 (5)	Мультимедийный класс
Практические занятия и семинары	302 (5)	1. Манипулятор "Кобра ". 2. Универсальный робот UR10 (2 шт.). 3. Электромеханический робокар (2 шт.).
Лабораторные занятия	315 (5)	Компьютеры с установленным ПО и выходом в интернет