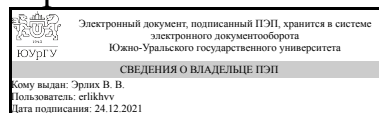


ЮЖНО-УРАЛЬСКИЙ ГОСУДАРСТВЕННЫЙ УНИВЕРСИТЕТ

УТВЕРЖДАЮ:
Директор института
Институт спорта, туризма и
сервиса



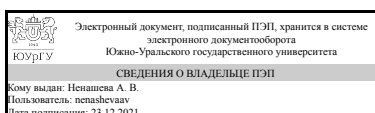
В. В. Эрлих

РАБОЧАЯ ПРОГРАММА

дисциплины 1.Ф.П1.01 Техника безопасности на занятиях физической культурой и спортом
для направления 44.03.01 Педагогическое образование
уровень Бакалавриат
профиль подготовки Физкультурное образование
форма обучения очная
кафедра-разработчик Теория и методика физической культуры и спорта

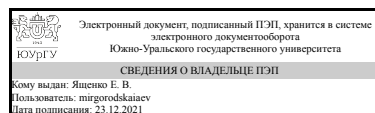
Рабочая программа составлена в соответствии с ФГОС ВО по направлению подготовки 44.03.01 Педагогическое образование, утверждённым приказом Минобрнауки от 22.02.2018 № 121

Зав.кафедрой разработчика,
д.биол.н., доц.



А. В. Ненашева

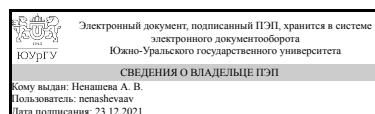
Разработчик программы,
к.пед.н., доцент



Е. В. Ященко

СОГЛАСОВАНО

Руководитель образовательной
программы
д.биол.н., доц.



А. В. Ненашева

1. Цели и задачи дисциплины

Цель дисциплины: изучить технику безопасности и обеспечить минимизацию травматизма во время проведения уроков физической культурой. Задачи дисциплины: приобретение теоретических знаний техники безопасности на занятиях физической культурой; овладение системой профессионально и жизненно значимых практических умений и навыков, обеспечивающих безопасность занимающихся; воспитание постоянного контроля педагога за воспитанниками при занятиях физической культурой; приобретение компетентности в физкультурно-оздоровительной деятельности; приобретение теоретических и практических навыков оказания доврачебной помощи.

Краткое содержание дисциплины

Дисциплина "Техника безопасности на занятиях физической культурой и спортом" изучает понятие охраны труда; травматизм и виды травматизма; основные причины травматизма. Нормативно-правовые акты, документы, регламентирующие безопасность занятий физической культурой. Санитарные правила и нормы. Типовую инструкцию. Инструкции по охране труда при проведении занятий летними и зимними видами спорта. Инструкции по охране труда при проведении спортивных соревнований. Инструкции по охране труда при проведении занятий в тренажерном зале. Инструкции по охране труда при проведении прогулок, туристских походов, экскурсий, экспедиций. Рекомендации по безопасности занятий физической культурой в дошкольном образовательном учреждении. Азбука безопасности при падениях. Учебный инвентарь и оборудование.

2. Компетенции обучающегося, формируемые в результате освоения дисциплины

Планируемые результаты освоения ОП ВО (компетенции)	Планируемые результаты обучения по дисциплине
УК-2 Способен определять круг задач в рамках поставленной цели и выбирать оптимальные способы их решения, исходя из действующих правовых норм, имеющихся ресурсов и ограничений	Знает: необходимые для осуществления профессиональной деятельности правовые нормы и оптимальные способы их решения. Умеет: достигать намеченные результаты; разрабатывать план, определять целевые этапы и основные направления работ; определять круг задач в рамках поставленной цели и выбирать оптимальные способы их решения, исходя из действующих правовых норм, имеющихся ресурсов и ограничений. Имеет практический опыт: владения методиками разработки цели и задач проекта; оптимальными способами их решения, исходя из действующих правовых норм.
УК-8 Способен создавать и поддерживать в повседневной жизни и в профессиональной деятельности безопасные условия жизнедеятельности для сохранения природной среды, обеспечения устойчивого развития общества, в том числе при угрозе и возникновении чрезвычайных ситуаций и	Знает: причины, признаки и последствия опасностей, способы защиты от чрезвычайных ситуаций; - основы безопасности жизнедеятельности, телефоны служб спасения. Умеет: выявлять признаки, причины и условия возникновения чрезвычайных ситуаций; оценивать вероятность возникновения

военных конфликтов	потенциальной опасности для обучающегося и принимать меры по ее предупреждению в условиях образовательного учреждения; оказывать первую помощь в чрезвычайных ситуациях. Имеет практический опыт: владения методами прогнозирования возникновения опасных или чрезвычайных ситуаций; навыками поддержания безопасных условий жизнедеятельности.
ПК-1 Способен осуществлять разработку и реализацию программ учебных дисциплин в рамках основной общеобразовательной программы	Знает: правила по охране труда и требования к безопасности образовательной среды. Умеет: осуществлять разработку и реализацию программ учебных дисциплин в рамках основной общеобразовательной программы.

3. Место дисциплины в структуре ОП ВО

Перечень предшествующих дисциплин, видов работ учебного плана	Перечень последующих дисциплин, видов работ
Нет	Гигиенические основы физкультурно-спортивной деятельности, Основы медицинских знаний и здорового образа жизни, Безопасность жизнедеятельности

Требования к «входным» знаниям, умениям, навыкам студента, необходимым при освоении данной дисциплины и приобретенным в результате освоения предшествующих дисциплин:

Нет

4. Объём и виды учебной работы

Общая трудоемкость дисциплины составляет 2 з.е., 72 ч., 36,25 ч. контактной работы

Вид учебной работы	Всего часов	Распределение по семестрам в часах
		Номер семестра
		1
Общая трудоёмкость дисциплины	72	72
<i>Аудиторные занятия:</i>	32	32
Лекции (Л)	16	16
Практические занятия, семинары и (или) другие виды аудиторных занятий (ПЗ)	16	16
Лабораторные работы (ЛР)	0	0
<i>Самостоятельная работа (СРС)</i>	35,75	35,75
с применением дистанционных образовательных технологий	0	
Изучение и конспектирование учебных пособий	10	10
Подготовка к тестированию и зачету	5,75	5.75

Контрольное тестирование	5	5
Написание доклада и презентации	10	10
Устный опрос	5	5
Консультации и промежуточная аттестация	4,25	4,25
Вид контроля (зачет, диф.зачет, экзамен)	-	зачет

5. Содержание дисциплины

№ раздела	Наименование разделов дисциплины	Объем аудиторных занятий по видам в часах			
		Всего	Л	ПЗ	ЛР
1	Нормативно-правовые документы, регламентирующие безопасность занятий физической культурой	6	4	2	0
2	Техника безопасности. Травматизм, причины, последствия, помощь	12	6	6	0
3	Требования безопасности по различным видам спорта	14	6	8	0

5.1. Лекции

№ лекции	№ раздела	Наименование или краткое содержание лекционного занятия	Кол-во часов
1-2	1	Нормативно-правовые документы, регламентирующие безопасность занятий физической культурой. Санитарные правила и нормы. Строительные норма и правила.	2
3-4	1	Программа по физической культуре, которой руководствуются учителя в школе. Инструкции по технике безопасности, разрабатываемые на месте для разнообразных форм деятельности.	2
5-6	2	Травматизм. Причины. Последствия. Закономерности травматизма.	2
7-8	2	Гипокинезия и травматизм, гиперкинезия и травматизм, предупреждение травматизма при занятиях физической культурой и спортом	2
9-10	2	Рекомендации по оказанию первой доврачебной помощи при физкультурных и спортивных травмах	2
11-12	3	Общие требования безопасности	2
13-14	3	Инструкция по технике безопасности при проведении занятий летними и зимними видами спорта.	2
15-16	3	Требования безопасности в аварийных ситуациях	2

5.2. Практические занятия, семинары

№ занятия	№ раздела	Наименование или краткое содержание практического занятия, семинара	Кол-во часов
1-2	1	Нормативно-правовые документы, регламентирующие безопасность занятий физической культурой. Конституция РФ. Закон РФ. Их применение на практике.	2
3-4	2	Необходимые условия безопасности при занятиях физическими упражнениями и спортом. Причины возникновения травм. Предупреждение травматизма.	2
5-6	2	Немедикаментозные методы реабилитации при травмах и заболеваниях опорно-двигательного аппарата. Ориентировочные сроки возобновления занятий (тренировок) после перенесенных травм и заболеваний ОДА.	2

		Использование ИКТ на уроках физической культуры.	
7-8	2	Рекомендации по оказании первой доврачебной помощи.	2
9-10	3	Травматизм в различных видах спорта. Профилактика травматизма на занятиях физической культурой и в различных видах спорта.	2
11-12	3	Требования безопасности во время соревнований. Акт-разрешение на проведение занятий по физической культуре и спорту. Журнал регистрации результатов испытаний.	2
13-14	3	Инструктаж учащихся по технике безопасности на занятиях по физической культуре и в различных видах спорта.	2
15-16	3	Анализ случаев травматизма в школе с целью принятия мер по его профилактики и предупреждению.	2

5.3. Лабораторные работы

Не предусмотрены

5.4. Самостоятельная работа студента

Выполнение СРС			
Подвид СРС	Список литературы (с указанием разделов, глав, страниц) / ссылка на ресурс	Семестр	Кол-во часов
Изучение и конспектирование учебных пособий	ЭУМД осн. 3 с. 5-130; поиск необходимой информации в глобальных компьютерных сетях.	1	10
Подготовка к тестированию и зачету	ЭУМД осн. 2 с. 3-85; ЭУМД доп. 3 с. 5-120	1	5,75
Контрольное тестирование	ЭУМД осн. 1 с. 28-33; ЭУМД осн. 2 с. 3-85; ЭУМД доп. 3 с. 10-130	1	5
Написание доклада и презентации	ЭУМД осн. 2 с. 3-85; ЭУМД доп. 3 с. 5-120; поиск необходимой информации в глобальных компьютерных сетях.	1	10
Устный опрос	ЭУМД осн. 2 с. 5-80	1	5

6. Текущий контроль успеваемости, промежуточная аттестация

Контроль качества освоения образовательной программы осуществляется в соответствии с Положением о балльно-рейтинговой системе оценивания результатов учебной деятельности обучающихся.

6.1. Контрольные мероприятия (КМ)

№ КМ	Се-местр	Вид контроля	Название контрольного мероприятия	Вес	Макс. балл	Порядок начисления баллов	Учи-тыва-ется в ПА
1	1	Текущий контроль	Изучение и конспектирование учебных пособий	1	10	9-10 баллов: студент предоставляет конспект, дает развернутый комментарий, показывает глубокое знание материала, вносит обоснованные предложения, легко отвечает на поставленные вопросы.	зачет

					<p>Задание выполнено в установленный срок.</p> <p>7-8 баллов: студент предоставляет конспект, дает комментарий, показывает знание материала, без особых затруднений отвечает на поставленные вопросы. Задание выполнено позже установленного срока.</p> <p>5-6 баллов: конспект не полностью соответствует требованиям, базируется на практическом материале, но имеет поверхностный результат, в работе просматривается непоследовательность изложения материала, представлены необоснованные положения, студент проявляет неуверенность, показывает слабое знание вопросов, не всегда дает исчерпывающие аргументированные ответы на заданные вопросы.</p> <p>3-4 баллов: конспект не соответствует требованиям, в работе нет последовательности. При представлении конспекта студент затрудняется отвечать на поставленные вопросы, не знает теории вопроса, при ответе допускает существенные ошибки.</p> <p>0-2 баллов: задание не выполнено.</p>		
3	1	Текущий контроль	Устный опрос	1	5	<p>5 баллов: студент подготовился к практическому занятию в срок, выбранная тема полностью раскрыта, даны ответы на все заданные вопросы, сделаны выводы. Студент владеет терминологией и формулировками, демонстрирует полное понимание материала.</p> <p>4 балла: студент подготовился к практическому занятию в срок, выбранная тема полностью раскрыта, выводы сделаны; некоторые вопросы остались не раскрыты или раскрыты частично, студент демонстрирует частичное понимание материала, не ошибается в терминологии и формулировках.</p> <p>3 балла: задание выполнено, вывод не сделан, некоторые вопросы не раскрыты, не владеет правильными формулировками и терминами, демонстрирует частичное понимание материала.</p> <p>2 балла: задание выполнено с грубыми фактическими ошибками, вывод отсутствует, большинство вопросов осталось нераскрыто, студент не владеет формулировками и терминологией.</p> <p>1 балл: задание выполнено не правильно,</p>	зачет

						с грубыми фактическими ошибками, вывод отсутствует, большинство вопросов осталось нераскрыто, студент не владеет формулировками и терминологией, демонстрирует непонимание материала. 0 баллов: задание не выполнено.	
4	1	Текущий контроль	Тестирование	1	30	Тест содержит 30 вопросов. За каждый верно выбранный ответ в тесте - 1 балл. Тест считается успешно пройденным, если не менее 60% правильных ответов (не менее 18 баллов). Время выполнения теста - 30 минут. Количество попыток - 2.	зачет
5	1	Промежуточная аттестация	Доклад с презентацией	-	10	9-10 баллов: использованы дополнительные источники информации; содержание заданной темы раскрыто в полном объеме; присутствует аналитический подход; отражена структура доклада (вступление, основная часть, заключение, присутствуют выводы и примеры); оригинальность выполнения (работа сделана самостоятельно, грамотно представлена). Выступающий свободно ориентируется в представляемом материале, без опоры на письменный текст; выступление соответствует теме, идеи сформулированы четко, изложены ясно, логично и полно, выводы обоснованы, все необходимые данные (факты, статистика, эксперимент), на основании которых сделаны выводы, представлены, на вопросы преподавателя дается полный и развернутый ответ. Задание выполнено в установленные сроки. 7-8 баллов: содержание доклада включает в себя информацию из основных источников, дополнительные источники информации не использовались; содержание заданной темы раскрыто не в полном объеме; структура доклада сохранена, но отдельные части недостаточно полно сформулированы (вступление, основная часть, заключение, присутствуют выводы и примеры). Презентация соответствует теме; оформлен титульный слайд с заголовком (тема, план, автор); сформулированная тема ясно изложена и структурирована; использованы графические изображения (фотографии, картинки), соответствующие теме; работа оформлена и предоставлена в установленный срок. 5-6 баллов: ограниченно использованы источники базовой информации;	зачет

						содержание заданной темы раскрыто не в полном объеме; невнятно отражена структура доклада (вступление, основная часть, заключение, выводы и примеры не полностью соответствуют содержанию, либо частично отсутствуют). 3-4 баллов: содержание доклада ограничено информацией только из отдельных пособий; содержание заданной темы раскрыто не в полном объеме. Презентация соответствует теме; техническая сторона презентации имеет много погрешностей и во многом не соответствует всем требованиям (количество, правила оформления слайдов, структура слайдов и т.д.). 0-2 баллов: задание не выполнено.	
6	1	Промежуточная аттестация	Компьютерное тестирование	-	30	Тест содержит 30 вопросов. За каждый верно выбранный ответ в тесте - 1 балл. Тест считается успешно пройденным, если не менее 60% правильных ответов (не менее 18 баллов). Время выполнения теста - 30 минут. Количество попыток - 2.	зачет

6.2. Процедура проведения, критерии оценивания

Вид промежуточной аттестации	Процедура проведения	Критерии оценивания
зачет	Оценивание учебной деятельности обучающихся по дисциплине производится на основании рейтинга, который рассчитывается как сумма рейтинга за текущий контроль, умноженного на 0,6 и рейтинга, полученного за ответ на зачете (промежуточная аттестация), умноженного на 0,4. Зачет является обязательным для всех студентов, проводится в виде теста. Тест содержит 30 вопросов. Время выполнения - 30 минут. Количество попыток 2. Максимальная оценка - 30 баллов. Тест считается пройденным, если студент набрал не менее 60% (не менее 18 баллов).	В соответствии с пп. 2.5, 2.6 Положения

6.3. Оценочные материалы

Компетенции	Результаты обучения	№ КМ				
		1	3	4	5	6
УК-2	Знает: необходимые для осуществления профессиональной деятельности правовые нормы и оптимальные способы их решения.	+	+	+	+	+
УК-2	Умеет: достигать намеченные результаты; разрабатывать план, определять целевые этапы и основные направления работ; определять круг задач в рамках поставленной цели и выбирать оптимальные способы их решения, исходя из действующих правовых норм, имеющихся ресурсов и ограничений.	+	+	+	+	+
УК-2	Имеет практический опыт: владения методиками разработки цели и задач проекта; оптимальными способами их решения, исходя из действующих правовых норм.	+	+	+	+	+

УК-8	Знает: причины, признаки и последствия опасностей, способы защиты от чрезвычайных ситуаций; - основы безопасности жизнедеятельности, телефоны служб спасения.	+	+	+	+	+	+
УК-8	Умеет: выявлять признаки, причины и условия возникновения чрезвычайных ситуаций; оценивать вероятность возникновения потенциальной опасности для обучающегося и принимать меры по ее предупреждению в условиях образовательного учреждения; оказывать первую помощь в чрезвычайных ситуациях.	+	+	+	+	+	+
УК-8	Имеет практический опыт: владения методами прогнозирования возникновения опасных или чрезвычайных ситуаций; навыками поддержания безопасных условий жизнедеятельности.	+	+	+	+	+	+
ПК-1	Знает: правила по охране труда и требования к безопасности образовательной среды.	+	+	+	+	+	+
ПК-1	Умеет: осуществлять разработку и реализацию программ учебных дисциплин в рамках основной общеобразовательной программы.	+	+	+	+	+	+

Фонды оценочных средств по каждому контрольному мероприятию находятся в приложениях.

7. Учебно-методическое и информационное обеспечение дисциплины

Печатная учебно-методическая документация

а) основная литература:

1. Строительные нормы и правила : СНиП III-4-80* : Взамен СНиП III-A. 11.70 : Введ. в действие 01.01.81 [Текст] Ч. 3 Правила производства и приемки работ Гл. 4 Техника безопасности в строительстве Минстрой России. - Москва: ГП ЦПП, 1996. - 84, [1] с.

б) дополнительная литература:

Не предусмотрена

в) отечественные и зарубежные журналы по дисциплине, имеющиеся в библиотеке:

Не предусмотрены

г) методические указания для студентов по освоению дисциплины:

1. СТО ЮУрГУ 17-2008 Стандарт организации. Учебные рефераты. Общие требования к построению, содержанию и оформлению / составители: Т.И. Парубочая, Н.В. Сырейщикова, В.А. Смолко, Л.В. Винокурова. – Челябинск: Изд-во ЮУрГУ, 2008. – 40 с.

из них: учебно-методическое обеспечение самостоятельной работы студента:

1. СТО ЮУрГУ 17-2008 Стандарт организации. Учебные рефераты. Общие требования к построению, содержанию и оформлению / составители: Т.И. Парубочая, Н.В. Сырейщикова, В.А. Смолко, Л.В. Винокурова. – Челябинск: Изд-во ЮУрГУ, 2008. – 40 с.

Электронная учебно-методическая документация

№	Вид литературы	Наименование ресурса в электронной форме	Библиографическое описание

1	Журналы	Электронно-библиотечная система издательства Лань	Горбань, И. Г. Организация мероприятий по охране труда и технике безопасности на занятиях физической культурой и спортом / И. Г. Горбань, В. А. Гребенникова // Вестник Оренбургского государственного университета. - 2015. - №2 (177). - С. 28-33. https://e.lanbook.com/search?query=техника безопасности на занятиях спортом
2	Основная литература	Электронно-библиотечная система издательства Лань	Калинин, С. Ю. Профилактика спортивного травматизма: учебное пособие // С. Ю. Калинин, И. Н. Калинина. - Омск: СибГУФК, 2013. - 86 с. https://e.lanbook.com/search?query=Физкультура без травм.&block=booksText&page=1&limit=10
3	Основная литература	Электронно-библиотечная система издательства Лань	Мандриков, В. Б. Организация охраны труда и профилактика травматизма на занятиях по физической культуре: учебно-методическое пособие / В. Б. Мандриков, Н. Р. Садыкова. - Волгоград: ВолГМУ, 2020. - 136 с. https://e.lanbook.com/search?query=Физкультура без травм.&block=booksText&page=2&limit=10

Перечень используемого программного обеспечения:

1. Microsoft-Windows(бессрочно)
2. Microsoft-Office(бессрочно)

Перечень используемых профессиональных баз данных и информационных справочных систем:

1. ООО "ГарантУралСервис"-Гарант(бессрочно)

8. Материально-техническое обеспечение дисциплины

Вид занятий	№ ауд.	Основное оборудование, стенды, макеты, компьютерная техника, предустановленное программное обеспечение, используемое для различных видов занятий
Самостоятельная работа студента	103 (6)	Автоматизированное рабочее место: монитор, системный блок, колонки, мышь, клавиатура, сетевой фильтр. Зал с выходом в Интернет
Лекции	103 (6)	Для реализации дисциплины оборудована учебная аудитория для проведения занятий лекционного типа, оснащенная посадочными местами по числу студентов, рабочим местом преподавателя (компьютер Lenovo SL 500 ThinkPad, клавиатура, компьютерная мышь); аудиторная доска. В наличии мультимедийный проектор и экран. Учебно-наглядные пособия – слайды, фильмы, дидактический материал, таблицы, схемы, лекции с компьютерной поддержкой.
Зачет, диф. зачет	103 (6)	Учебный кабинет с мультимедийным оборудованием. Технические средства обучения - компьютер, клавиатура, компьютерная мышь.
Практические занятия и семинары	103 (6)	Для реализации дисциплины оборудована учебная аудитория для проведения практических занятий, оснащенная посадочными местами по числу студентов, рабочим местом преподавателя (компьютер Lenovo SL 500 ThinkPad, клавиатура, компьютерная мышь); аудиторная доска. В наличии мультимедийный проектор и экран.