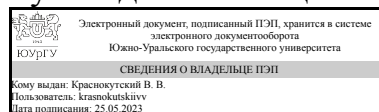


УТВЕРЖДАЮ:  
Руководитель специальности



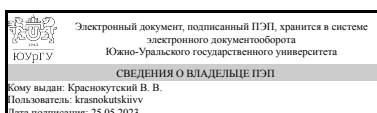
В. В. Краснокутский

## РАБОЧАЯ ПРОГРАММА

дисциплины ФД.01 3D моделирование и инженерный анализ грузовых автомобилей  
для специальности 23.05.01 Наземные транспортно-технологические средства  
уровень Специалитет  
форма обучения заочная  
кафедра-разработчик Автомобилестроение

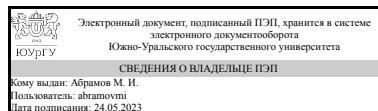
Рабочая программа составлена в соответствии с ФГОС ВО по направлению подготовки 23.05.01 Наземные транспортно-технологические средства, утверждённым приказом Минобрнауки от 11.08.2020 № 935

Зав.кафедрой разработчика,  
к.техн.н., доц.



В. В. Краснокутский

Разработчик программы,  
старший преподаватель



М. И. Абрамов

## 1. Цели и задачи дисциплины

Целью преподавания дисциплины является формирование у студентов навыков 3D-моделирования и инженерного анализа в процессе проектирования грузового автомобиля.

## Краткое содержание дисциплины

В ходе практических занятий студенты углубляют имеющиеся знания путем изучения способов 3D-моделирования и инженерного анализа при помощи программных средств компьютерного моделирования. Дисциплина относится к модулю профессиональных дисциплин. Для успешного изучения дисциплины студентам необходимы знания и навыки, приобретенные на начальной стадии подготовки в высшей школе.

## 2. Компетенции обучающегося, формируемые в результате освоения дисциплины

Планируемые результаты освоения ОП ВО (компетенции)	Планируемые результаты обучения по дисциплине
ПК-4 Способность с использованием информационных технологий разрабатывать конструкторско-техническую документацию для производства новых или модернизируемых образцов автомобилей и тракторов	Знает: описывает процесс разработки конструкторской документации новой техники Умеет: разрабатывает конструкторскую документацию на сложные и нестандартные конструкции Имеет практический опыт: в разработке конструкторской документации автомобилей повышенной проходимости
ПК-6 Способность использовать прикладные программы расчета узлов, агрегатов и систем автомобилей способность разрабатывать конкретные варианты решения проблем производства, модернизации и ремонта автомобилей, проводить анализ этих вариантов, осуществлять прогнозирование последствий, находить компромиссные решения в условиях многокритериальности и неопределенности	Знает: демонстрирует знание функциональных возможностей прикладных программ, применяемых в профессиональной деятельности Умеет: применяет прикладные программы для разработки конструкторской и технологической документации узлов, агрегатов и систем автомобилей и тракторов, и их технологического оборудования Имеет практический опыт: использование прикладных программ профессиональной деятельности, конструкторской документации для автомобилей и тракторов
ПК-7 Способность разрабатывать с использованием информационных технологий технологическую документацию и организовывать процесс производства, модернизации, эксплуатации, технического обслуживания и ремонта автомобилей и тракторов	Знает: способен разрабатывать эксплуатационно-техническую документацию Умеет: описывает процесс организации работ по обслуживанию автомобилей и тракторов, и их компонентов Имеет практический опыт: в разработке и описании технического обслуживания автомобилей и тракторов

## 3. Место дисциплины в структуре ОП ВО

Перечень предшествующих дисциплин, видов работ учебного плана	Перечень последующих дисциплин, видов работ
---	---

1.Ф.02 Эксплуатационные материалы, ФД.02 Проверка технического состояния транспортных средств, Производственная практика (технологическая, производственно-технологическая) (6 семестр), Производственная практика (конструкторская) (8 семестр)	1.О.32 Технология машиностроения, Производственная практика (проектно- конструкторская) (10 семестр), Производственная практика (преддипломная) (12 семестр)
--	--

Требования к «входным» знаниям, умениям, навыкам студента, необходимым при освоении данной дисциплины и приобретенным в результате освоения предшествующих дисциплин:

Дисциплина	Требования
ФД.02 Проверка технического состояния транспортных средств	Знает: способен разрабатывать эксплуатационно-техническую документацию , способен анализировать уровень достижения эксплуатационно-технических показателей , оценивает эксплуатационные показатели автомобилей и тракторов, и их технологического оборудования соответствии с заданными критериями Умеет: описывает процесс организации работ по обслуживанию автомобилей и тракторов, и их компонентов, разрабатывает план мониторинга показателей эксплуатационной надежности, разрабатывает мероприятия по обеспечению повышения технико-экономических показателей автомобилей и тракторов, и их технологического оборудования Имеет практический опыт: в разработке и описании технического обслуживания автомобилей и тракторов, разрабатывает предложения по корректировке конструкторской документации, разработки мероприятия по восстановлению эксплуатационных показателей и оптимизации автомобилей и тракторов
1.Ф.02 Эксплуатационные материалы	Знает: демонстрирует знание функциональных возможностей прикладных программ, применяемых в профессиональной деятельности, формулирует цель, задачи, значимость, ожидаемые результаты проекта , формулирует цель, задачи, значимость, ожидаемые результаты проекта Умеет: применяет прикладные программы для разработки конструкторской и технологической документации узлов, агрегатов и систем автомобилей и тракторов, и их технологического оборудования, управлять проектом на всех этапах его жизненного цикла, управлять проектом на всех этапах его жизненного цикла Имеет практический опыт: использование прикладных программ профессиональной деятельности, конструкторской документации для автомобилей и тракторов, оценивает риски проекта на всех этапах его жизненного цикла, оценивает риски

	проекта на всех этапах его жизненного цикла
Производственная практика (конструкторская) (8 семестр)	<p>Знает: описывает процесс разработки конструкторской документации новой техники, оценивает эксплуатационные показатели автомобилей и тракторов, и их технологического оборудования соответствии с заданными критериями, анализирует результаты эскизного проектирования в процессе разработки технического задания деятельности, демонстрирует знание функциональных возможностей прикладных программ, применяемых в профессиональной деятельности</p> <p>Умеет: разрабатывает конструкторскую документацию на сложные и нестандартные конструкции, разрабатывает мероприятия по обеспечению повышения технико-экономических показателей автомобилей и тракторов, и их технологического оборудования, способен формировать комплексный план по разработке технического предложения, эскизного проекта, технического. Анализирует мировой опыт применения технических решений в сфере профессиональной, применяет прикладные программы для разработки конструкторской и технологической документации узлов, агрегатов и систем автомобилей и тракторов, и их технологического оборудования</p> <p>Имеет практический опыт: в разработке конструкторской документации автомобилей повышенной проходимости, разработки мероприятия по восстановлению эксплуатационных показателей и оптимизации автомобилей и тракторов, способен разрабатывать предложения по внедрению новых технических решений в сфере профессиональной деятельности, использование прикладных программ профессиональной деятельности, конструкторской документации для автомобилей и тракторов</p>
Производственная практика (технологическая, производственно-технологическая) (6 семестр)	<p>Знает: анализирует условия эксплуатации автомобилей и тракторов, их технологического оборудования, правила поведения и методы защиты человека при возникновении чрезвычайной ситуации природного или техногенного происхождения, Формулировку и решения инженерных и научно-технических задач в сфере профессиональной деятельности и междисциплинарных направлений, способен разрабатывать эксплуатационно-техническую документацию</p> <p>Умеет: выполняет технико-экономическое обоснование выбора конструктивного решения по заданным критериям, применить приемы оказания первой помощи пострадавшему, Применять математические методы и модели для решения задач. Применяет естественнонаучные законы</p>

	при решении задач, описывает процесс организации работ по обслуживанию автомобилей и тракторов, и их компонентов Имеет практический опыт: предлагает технологии изготовления и сборки опытного производства с учетом характеристик технологического оборудования, определяет модель поведения при возникновении угрозы чрезвычайной ситуации, террористического акта или военного конфликта, Применяет технологические модели для решения междисциплинарных задач, в разработке и описании технического обслуживания автомобилей и тракторов
--	---

#### 4. Объём и виды учебной работы

Общая трудоемкость дисциплины составляет 2 з.е., 72 ч., 12,25 ч. контактной работы

Вид учебной работы	Всего часов	Распределение по семестрам в часах	
		Номер семестра	
		9	
Общая трудоёмкость дисциплины	72	72	
<i>Аудиторные занятия:</i>	8	8	
Лекции (Л)	0	0	
Практические занятия, семинары и (или) другие виды аудиторных занятий (ПЗ)	8	8	
Лабораторные работы (ЛР)	0	0	
<i>Самостоятельная работа (СРС)</i>	59,75	59,75	
контрольное задание	59,75	59,75	
Консультации и промежуточная аттестация	4,25	4,25	
Вид контроля (зачет, диф.зачет, экзамен)	-	зачет	

#### 5. Содержание дисциплины

№ раздела	Наименование разделов дисциплины	Объем аудиторных занятий по видам в часах			
		Всего	Л	ПЗ	ЛР
1	3D-моделирование элементов конструкции грузового автомобиля.	4	0	4	0
2	Инженерный анализ узлов и агрегатов грузовых автомобилей.	4	0	4	0

##### 5.1. Лекции

Не предусмотрены

##### 5.2. Практические занятия, семинары

№ занятия	№ раздела	Наименование или краткое содержание практического занятия, семинара	Кол-во часов
1	1	3D-моделирование корпусных деталей.	2
2	1	3D-моделирование элементов рамы.	2
3	2	Инженерный анализ корпусных деталей.	2
4	2	Инженерный анализ элементов рамы.	2

### 5.3. Лабораторные работы

Не предусмотрены

### 5.4. Самостоятельная работа студента

Выполнение СРС			
Подвид СРС	Список литературы (с указанием разделов, глав, страниц) / ссылка на ресурс	Семестр	Кол-во часов
контрольное задание	ПУМД, осн. лит., 1-3; доп. лит. 1-3; ЭУМД, осн. лит. 1; доп. лит. 1, метод. пос. 1.	9	59,75

## 6. Фонд оценочных средств для проведения текущего контроля успеваемости, промежуточной аттестации

Контроль качества освоения образовательной программы осуществляется в соответствии с Положением о балльно-рейтинговой системе оценивания результатов учебной деятельности обучающихся.

### 6.1. Контрольные мероприятия (КМ)

№ КМ	Се-местр	Вид контроля	Название контрольного мероприятия	Вес	Макс. балл	Порядок начисления баллов	Учитывается в ПА
1	9	Текущий контроль	Практическое задание 1	0,5	5	По данному курсу используется балльно-рейтинговая система оценивания результатов учебной деятельности обучающихся (утверждена приказом ректора от 24.05.2019 г. № 179).	зачет
2	9	Текущий контроль	Практическое задание 2	0,5	5	По данному курсу используется балльно-рейтинговая система оценивания результатов учебной деятельности обучающихся (утверждена приказом ректора от 24.05.2019 г. № 179).	зачет
3	9	Текущий контроль	Практическое задание 3	0,5	5	По данному курсу используется балльно-рейтинговая система оценивания результатов учебной деятельности обучающихся (утверждена приказом ректора от 24.05.2019 г. № 179).	зачет
4	9	Текущий контроль	Практическое задание 4	0,5	5	По данному курсу используется балльно-рейтинговая система оценивания результатов учебной деятельности обучающихся (утверждена приказом ректора от 24.05.2019 г. № 179).	зачет

					г. № 179).	
5	9	Промежуточная аттестация	Контрольное задание	-	5	зачет
<p>По данному курсу используется балльно-рейтинговая система оценивания результатов учебной деятельности обучающихся (утверждена приказом ректора от 24.05.2019 г. № 179).</p> <p>Контрольное задание выполняется студентом в течение семестра и сдается до зачёта. Работа оценивается в 5 баллов. Общий балл складывается из следующих показателей: Работа выполнена в соответствии с заданием – 3 балла; Оформление работы соответствует требованиям - 2 балла. Работа принимается, студент допущен к зачету.</p> <p>Критерии оценивания. Оценка «зачтено» ставится, если контрольное задание студента оценивается в 3-5 баллов. Рейтинг студента за мероприятие от 20 до 40 %. Оценка «не зачтено» ставится, если контрольное задание студента не выполнено. Рейтинг студента за мероприятие менее 20 %.</p>						

## 6.2. Процедура проведения, критерии оценивания

Вид промежуточной аттестации	Процедура проведения	Критерии оценивания
зачет	Зачет проводится по результатам выполнения контрольного задания. Контрольное задание выполняется студентом в течение семестра и сдается до зачёта. Контрольное задание выполняется студентом в течение семестра и сдается до зачёта. Работа оценивается в 5 баллов. Общий балл складывается из следующих показателей: Работа выполнена в соответствии с заданием – 3 балла; Оформление работы соответствует требованиям - 2 балла. Работа принимается, студент допущен к зачету. Критерии оценивания. Оценка «зачтено» ставится, если контрольное задание студента оценивается в 3-5 баллов. Рейтинг студента за мероприятие от 20 до 60 %. Оценка «не зачтено» ставится, если контрольное задание студента не выполнено. Рейтинг студента за мероприятие менее 20 %.	В соответствии с пп. 2.5, 2.6 Положения

## 6.3. Паспорт фонда оценочных средств

Компетенции	Результаты обучения	№ КМ				
		1	2	3	4	5
ПК-4	Знает: описывает процесс разработки конструкторской документации новой техники	+	+	+	+	+
ПК-4	Умеет: разрабатывает конструкторскую документацию на сложные и нестандартные конструкции	+	+	+	+	+
ПК-4	Имеет практический опыт: в разработке конструкторской документации автомобилей повышенной проходимости	+	+	+	+	+

ПК-6	Знает: демонстрирует знание функциональных возможностей прикладных программ, применяемых в профессиональной деятельности	+	+	+	+	+	+
ПК-6	Умеет: применяет прикладные программы для разработки конструкторской и технологической документации узлов, агрегатов и систем автомобилей и тракторов, и их технологического оборудования	+	+	+	+	+	+
ПК-6	Имеет практический опыт: использование прикладных программ профессиональной деятельности, конструкторской документации для автомобилей и тракторов	+	+	+	+	+	+
ПК-7	Знает: способен разрабатывать эксплуатационно-техническую документацию						+
ПК-7	Умеет: описывает процесс организации работ по обслуживанию автомобилей и тракторов, и их компонентов						+
ПК-7	Имеет практический опыт: в разработке и описании технического обслуживания автомобилей и тракторов						+

Типовые контрольные задания по каждому мероприятию находятся в приложениях.

## 7. Учебно-методическое и информационное обеспечение дисциплины

### Печатная учебно-методическая документация

#### а) основная литература:

1. Гребнев, В.П. Тракторы и автомобили. Теория и эксплуатационные свойства: учебное пособие / В.П.Гребнев, О.И.Поливаев, А.В.Ворохобин; под общ. ред.О.И.Поливаева. - 3-е изд, стер. - М.: КНОРУС , 2018. - 260 с.: ил. - (Бакалавриат и магистратура).

2. Высогорец, Я.М. CAD, САМ, САЕ, PLM, PDM . Часть1 : CAD, САЕ в конструкторско-технологическом проектировании : учебное пособие для самостоятельной работы / Я.В. Высогорец ; под ред. Ю.Г.Микова. – Челябинск: Издательский центр ЮУрГУ, 2014. – 98 с.: ил.

3. Высогорец, Я.М. CAD, САМ, САЕ, PLM, PDM . Часть 2 : CAD, САЕ в конструкторско-технологическом проектировании : учебное пособие для самостоятельной работы / Я.В. Высогорец ; под ред. Ю.Г.Микова. – Челябинск: Издательский центр ЮУрГУ, 2016. – 97 с.: ил.

#### б) дополнительная литература:

1. Вахламов, В.К. Автомобили. Теория и конструкция автомобиля и двигателя: учебник /В.К.Вахламов.,М.Г. Шатров, А.А.Юрчевский; под ред. А.А. Юрчевского. - М: Издательский центр "Академия", 2005. - 816 с.: ил.

2. Гребнев, В.П. Тракторы и автомобили. Теория и эксплуатационные свойства: учебное пособие / В.П.Гребнев, О.И.Поливаев, А.В.Ворохобин; под общ. ред.О.И.Поливаева. - 3-е изд, стер. - М.: КНОРУС , 2018. - 260 с.: ил. - (Бакалавриат и магистратура).

3. Нарбут, А.Н. Автомобили. Рабочие процессы и расчет механизмов и систем: учебник для вузов/А.Н. Нарбут. - М.: Издательский центр "Академия", 2007 - 256 с.: ил.

#### в) отечественные и зарубежные журналы по дисциплине, имеющиеся в библиотеке:

Не предусмотрены

#### г) методические указания для студентов по освоению дисциплины:



1. Высогорец, Я.М. CAD, CAM, CAE, PLM, PDM . Часть1 : CAD, CAE в конструкторско-технологическом проектировании : учебное пособие для самостоятельной работы / Я.В. Высогорец ; под ред. Ю.Г.Микова. – Челябинск: Издательский центр ЮУрГУ, 2014. – 98 с.: ил.

*из них: учебно-методическое обеспечение самостоятельной работы студента:*

1. Высогорец, Я.М. CAD, CAM, CAE, PLM, PDM . Часть1 : CAD, CAE в конструкторско-технологическом проектировании : учебное пособие для самостоятельной работы / Я.В. Высогорец ; под ред. Ю.Г.Микова. – Челябинск: Издательский центр ЮУрГУ, 2014. – 98 с.: ил.

### Электронная учебно-методическая документация

№	Вид литературы	Наименование ресурса в электронной форме	Библиографическое описание
1	Основная литература	Электронно-библиотечная система издательства Лань	Васильева, Т.Ю. Компьютерная графика. 3D-моделирование с помощью системы автоматизированного проектирования AutoCAD. Лабораторный практикум [Электронный ресурс] : учебное пособие / Т.Ю. Васильева, Л.О. Мокрецова, О.Н. Чиченева. — Электрон. дан. — М. : МИСИС, 2013. — 48 с. — Режим доступа: <a href="http://e.lanbook.com/books/element.php?pl1_id=47485">http://e.lanbook.com/books/element.php?pl1_id=47485</a> — Загл. с экрана.
2	Дополнительная литература	Электронно-библиотечная система издательства Лань	Винокурова, Г.Ф. Инженерная графика. [Электронный ресурс] / Г.Ф. Винокурова, Б.А. Франковский. — Электрон. дан. — Томск : ТГУ, 2011. — 270 с. — Режим доступа: <a href="http://e.lanbook.com/book/44907">http://e.lanbook.com/book/44907</a> — Загл. с экрана.

Перечень используемого программного обеспечения:

Нет

Перечень используемых профессиональных баз данных и информационных справочных систем:

Нет

### 8. Материально-техническое обеспечение дисциплины

Вид занятий	№ ауд.	Основное оборудование, стенды, макеты, компьютерная техника, предустановленное программное обеспечение, используемое для различных видов занятий
Практические занятия и семинары		компьютерная техника, предустановленное программное обеспечение, обеспечивающее проведение всех видов занятий