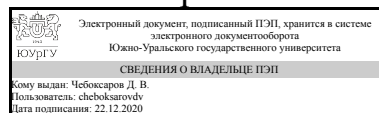


ЮЖНО-УРАЛЬСКИЙ ГОСУДАРСТВЕННЫЙ УНИВЕРСИТЕТ

УТВЕРЖДАЮ:
Декан факультета
Филиал г. Миасс
Машиностроительный



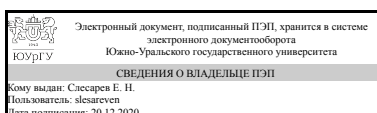
Д. В. Чебоксаров

РАБОЧАЯ ПРОГРАММА

дисциплины Б.1.11 Детали машин
для направления 15.03.02 Технологические машины и оборудование
уровень бакалавр **тип программы** Академический бакалавриат
профиль подготовки Гидравлические машины, гидроприводы и гидропневмоавтоматика
форма обучения заочная
кафедра-разработчик Техническая механика и естественные науки

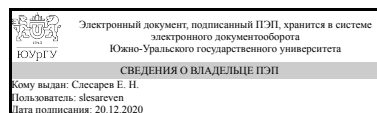
Рабочая программа составлена в соответствии с ФГОС ВО по направлению подготовки 15.03.02 Технологические машины и оборудование, утверждённым приказом Минобрнауки от 20.10.2015 № 1170

Зав.кафедрой разработчика,
к.техн.н., доц.



Е. Н. Слесарев

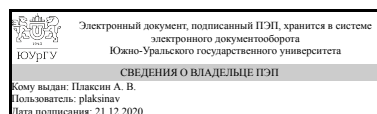
Разработчик программы,
к.техн.н., доц., заведующий
кафедрой



Е. Н. Слесарев

СОГЛАСОВАНО

Зав.выпускающей кафедрой
Технология производства машин
к.техн.н., доц.



А. В. Плаксин

1. Цели и задачи дисциплины

Курс «Детали машин» является первой из расчетно-конструкторских дисциплин, в которой студенты знакомятся с концепциями создания машин, основами расчета и конструирования деталей и узлов общего назначения, изучают вопросы конструирования нового технологического оборудования.

Краткое содержание дисциплины

В курсе рассматриваются методы расчета и конструирования различных деталей и узлов с учетом их критериев работоспособности. В связи с задачами современного машиностроения должны также находить отражение основные тенденции развития расчетов деталей машин, учет вероятности безотказной работы, фактор времени, переменность режима, методы автоматизации расчетов и проектирования.

2. Компетенции обучающегося, формируемые в результате освоения дисциплины

Планируемые результаты освоения ОП ВО (компетенции)	Планируемые результаты обучения по дисциплине (ЗУНы)
ПК-5 способностью принимать участие в работах по расчету и проектированию деталей и узлов машиностроительных конструкций в соответствии с техническими заданиями и использованием стандартных средств автоматизации проектирования	Знать: • классификацию, функциональные возможности и области применения основных видов механизмов; • методы расчета кинематических и динамических параметров движения механизмов; • классификацию, типовые конструкции, критерии работоспособности и надежности деталей и узлов машин; • принципиальные методы расчета по этим критериям, в том числе метод конечных элементов; • требования, предъявляемые к эксплуатационным материалам и принципы их выбора.
	Уметь: • идентифицировать и классифицировать механизмы и устройства, используемые в конструкциях наземных транспортно-технологических средств при наличии их чертежа или доступного для разборки образца и оценивать их основные качественные характеристики; • рассчитывать типовые детали, механизмы (валы соединения, фрикционные муфты, зубчатые червячные, ременные цепные передачи) и несущие конструкции наземных транспортно-технологических средств при заданных нагрузках.
	Владеть: инженерной терминологией в области производства наземных транспортно-технологических средств и комплексов; • методами проектирования наземных транспортно-технологических средств их узлов и агрегатов в том числе с использованием трехмерных моделей; • методами расчета несущей способности элементов узлов и агрегатов наземных транспортно-

технологических средств с использованием графических, аналитических и численных методов; • навыками конструирования типовых деталей, их соединений, механических передач, подшипниковых узлов, приводных муфт рам, станин, корпусных деталей, передаточных механизмов

3. Место дисциплины в структуре ОП ВО

Перечень предшествующих дисциплин, видов работ учебного плана	Перечень последующих дисциплин, видов работ
Б.1.14 Метрология, стандартизация и сертификация, Б.1.20 Сопротивление материалов, Б.1.12 Теоретическая механика, Б.1.09.02 Инженерная графика	В.1.07 Основы проектирования

Требования к «входным» знаниям, умениям, навыкам студента, необходимым при освоении данной дисциплины и приобретенным в результате освоения предшествующих дисциплин:

Дисциплина	Требования
Б.1.09.02 Инженерная графика	Умение выполнять рабочие и сборочные чертежи
Б.1.12 Теоретическая механика	Умение составлять расчетные схемы и определять неизвестные реакции
Б.1.20 Сопротивление материалов	Умение выполнять проектные и проверочные расчеты
Б.1.14 Метрология, стандартизация и сертификация	Знать нормирование точности, уметь выполнять расчет размерных цепей, назначать качества для соответствующих мест сопряжений деталей машин и выбирать требуемые посадки.

4. Объём и виды учебной работы

Общая трудоемкость дисциплины составляет 5 з.е., 180 ч.

Вид учебной работы	Всего часов	Распределение по семестрам в часах	
		Номер семестра	
		5	6
Общая трудоёмкость дисциплины	180	72	108
<i>Аудиторные занятия:</i>	20	8	12
Лекции (Л)	8	4	4
Практические занятия, семинары и (или) другие виды аудиторных занятий (ПЗ)	8	4	4
Лабораторные работы (ЛР)	4	0	4
<i>Самостоятельная работа (СРС)</i>	160	64	96
Подготовка к зачету	24	24	0
Подготовка курсового проекта	40	40	0

Подготовка отчетов по лабораторным работам	12	0	12
Подготовка к экзамену	44	0	44
Подготовка и защита курсового проекта	40	0	40
Вид итогового контроля (зачет, диф.зачет, экзамен)	-	зачет	экзамен,КП

5. Содержание дисциплины

№ раздела	Наименование разделов дисциплины	Объем аудиторных занятий по видам в часах			
		Всего	Л	ПЗ	ЛР
1	Введение	1	1	0	0
2	Общие вопросы проектирования деталей и узлов машин	2	1	1	0
3	Передачи	8	2	3	3
4	Поддерживающие и несущие детали механизмов и машин	4	1	2	1
5	Соединения	2	1	1	0
6	Упругие элементы	1	1	0	0
7	Корпусные детали	2	1	1	0

5.1. Лекции

№ лекции	№ раздела	Наименование или краткое содержание лекционного занятия	Кол-во часов
1	1	Введение. Классификация и основные требования к деталям машин	1
1	2	Критерии работоспособности и расчета. Основные принципы проектирования деталей машин и стадии их разработки	1
2	3	Назначение и роль передач. Классификация передач. Основные принципы расчета	2
3	4	Оси и валы. Опоры. Основные принципы их расчета	1
3	5	Соединения и их классификация. Основные принципы расчета соединений	1
4	6	Упругие элементы	1
4	7	Корпусные детали	1

5.2. Практические занятия, семинары

№ занятия	№ раздела	Наименование или краткое содержание практического занятия, семинара	Кол-во часов
1	2	Основные причины выхода из строя деталей машин. Выбор критериев работоспособности и расчета. Примеры расчета различных видов деталей машин. Основные принципы и этапы конструирования.	1
1	3	Кинематический и энергетический расчеты силовых механизмов, приводов.	1
2	3	Расчет цилиндрических зубчатых передач. Разработка конструкции зубчатых колес.	1
2	3	Особенности расчета конических передач. Расчет червячных передач.	1
3	4	Предварительный расчет валов и выбор подшипников качения, компоновочный чертеж редуктора.	1
3	4	Проверочный расчет валов, подшипников качения, подбор муфт, выбор системы смазки	1

4	5	Расчет соединений типа вал–ступица Расчет резьбовых соединений. Расчет сварных соединений.	1
4	7	Основные правила оформления сборочных и рабочих чертежей деталей (валов, зубчатых колес, червяков, червячных колес).	1

5.3. Лабораторные работы

№ занятия	№ раздела	Наименование или краткое содержание лабораторной работы	Кол-во часов
1	3	Изучение конструкции цилиндрического редуктора	1
1	3	Разборка, сборка и регулировка червячного редуктора	1
2	3	Изучение конструкции и кинематических свойств волнового редуктора	1
2	4	Изучение конструкции и маркировки подшипников качения	1

5.4. Самостоятельная работа студента

Выполнение СРС		
Вид работы и содержание задания	Список литературы (с указанием разделов, глав, страниц)	Кол-во часов
Подготовка и защита курсового проекта	[1] электронн; [2] дополн.	80
Подготовка отчета по лабораторным работам	[1]; [2] осн, [1]; [2] доп., 1]; [2] электронн.	12
Подготовка к экзамену	[1] с. 140-315; [2] с. 111-294	44
Подготовка к зачету	[1]; [2] осн, [1]; [2] доп., 1]; [2] электронн.	24

6. Инновационные образовательные технологии, используемые в учебном процессе

Инновационные формы учебных занятий	Вид работы (Л, ПЗ, ЛР)	Краткое описание	Кол-во ауд. часов
Игровое проектирование	Практические занятия и семинары	Обсуждение и выбор решения устройства редуктора в групповом обсуждении	4

Собственные инновационные способы и методы, используемые в образовательном процессе

Не предусмотрены

Использование результатов научных исследований, проводимых университетом, в рамках данной дисциплины: нет

7. Фонд оценочных средств (ФОС) для проведения текущего контроля успеваемости, промежуточной аттестации по итогам освоения дисциплины

7.1. Паспорт фонда оценочных средств

Наименование разделов дисциплины	Контролируемая компетенция ЗУНЫ	Вид контроля (включая текущий)	№№ заданий
Введение	ПК-5 способностью принимать участие в	Зачет	Перечень

	работах по расчету и проектированию деталей и узлов машиностроительных конструкций в соответствии с техническими заданиями и использованием стандартных средств автоматизации проектирования		вопросов к зачету
Общие вопросы проектирования деталей и узлов машин	ПК-5 способностью принимать участие в работах по расчету и проектированию деталей и узлов машиностроительных конструкций в соответствии с техническими заданиями и использованием стандартных средств автоматизации проектирования	Зачет	Перечень вопросов к зачету
Передачи	ПК-5 способностью принимать участие в работах по расчету и проектированию деталей и узлов машиностроительных конструкций в соответствии с техническими заданиями и использованием стандартных средств автоматизации проектирования	Зачет	Перечень вопросов к зачету
Все разделы	ПК-5 способностью принимать участие в работах по расчету и проектированию деталей и узлов машиностроительных конструкций в соответствии с техническими заданиями и использованием стандартных средств автоматизации проектирования	Экзамен	Перечень вопросов к экзамену
Все разделы	ПК-5 способностью принимать участие в работах по расчету и проектированию деталей и узлов машиностроительных конструкций в соответствии с техническими заданиями и использованием стандартных средств автоматизации проектирования	Защита отчетов по лабораторным работам	Перечень типовых вопросов к лабораторным работам
Все разделы	ПК-5 способностью принимать участие в работах по расчету и проектированию деталей и узлов машиностроительных конструкций в соответствии с техническими заданиями и использованием стандартных средств автоматизации проектирования	Защита курсового проекта	Перечень типовых вопросов к защите курсового проекта

7.2. Виды контроля, процедуры проведения, критерии оценивания

Вид контроля	Процедуры проведения и оценивания	Критерии оценивания
Зачет	Зачет проводится в форме собеседования или тестирования на вопросы, примеры которых приведены в перечне вопросов к зачету. На ответы отводится 0,5 часа. При оценивании результатов мероприятия используется балльно-рейтинговая система оценивания результатов учебной деятельности обучающихся (утверждена приказом ректора от	Зачтено: рейтинг обучающегося за мероприятие больше или равно 60 %. Не зачтено: рейтинг обучающегося за мероприятие менее 60 %

	24.05.2019 г. № 179). Правильный ответ на вопрос соответствует 1 баллу. Неправильный ответ на вопрос соответствует 0 баллов. Максимальное количество баллов соответствует количеству вопросов в тесте – 10.	
Экзамен	<p>Экзамен проводится в устной форме по экзаменационным билетам.</p> <p>Экзаменационный билет включает в себя 2 теоретических вопроса, позволяющих оценить сформированность компетенций и задачу. На ответы отводится 0,5 часа.</p> <p>При оценивании результатов мероприятия используется балльно-рейтинговая система оценивания результатов учебной деятельности обучающихся (утверждена приказом ректора от 24.05.2019 г. № 179)</p> <p>Правильный ответ на вопрос соответствует 5 баллам. Неправильный ответ на вопрос соответствует 0 баллов. Максимальное количество баллов – 15.</p>	<p>Отлично: Величина рейтинга обучающегося по дисциплине 85...100 %</p> <p>Хорошо: Величина рейтинга обучающегося по дисциплине 75...84 %</p> <p>Удовлетворительно: Величина рейтинга обучающегося по дисциплине 60...74 %</p> <p>Неудовлетворительно: Величина рейтинга обучающегося по дисциплине 0...59 %</p>
Защита отчетов по лабораторным работам	<p>Собеседование по результатам выполненной лабораторной работы и оформленного отчета. Оценивается по 5 бальной шкале. Максимальной количество баллов - 5, минимальное - 0. Весовой коэффициент 1.</p>	<p>Зачтено: оформленный отчет, содержащий необходимые разделы из изучаемого материала, результаты расчётов соответствующих разделов лабораторных работ. В результате рейтинг обучающегося за мероприятие больше или равно 60 %.</p> <p>Не зачтено: отсутствие отчета и результатов расчётов нескольких разделов, а также не верные ответы на вопросы при собеседовании, таким образом рейтинг обучающегося за мероприятие менее 60 %</p>
Защита курсового проекта	<p>Защита готового курсового проекта перед комиссией</p>	<p>Отлично: правильно и в полном объеме выполненный курсовой проект, а также уверенное владение теоретическим материалом продемонстрированное на защите в ходе ответов на вопросы комиссии, т.е. величина рейтинга обучающегося по дисциплине 85...100 % .</p> <p>Хорошо: правильно и в полном объеме выполненный курсовой проект, но не вполне уверенное владение теоретическим материалом продемонстрированное на защите в ходе ответов на вопросы комиссии, т.е. величина рейтинга обучающегося по дисциплине 75...84 %.</p> <p>Удовлетворительно: правильно, но не совсем в полном объеме выполненный курсовой проект, а также не вполне уверенное владение теоретическим материалом продемонстрированное на</p>

		защите в ходе ответов на вопросы комиссии, т.е. величина рейтинга обучающегося по дисциплине 60...74 %. Неудовлетворительно: отсутствует и/или неправильно выполненный курсовой проект или отсутствие теоретической подготовки продемонстрированное на защите в ходе ответов на вопросы комиссии, т.е. величина рейтинга обучающегося по дисциплине 0...59 %.
--	--	--

7.3. Типовые контрольные задания

Вид контроля	Типовые контрольные задания
Зачет	Перечень вопросов к зачету Вопросы ДМ1.doc
Экзамен	Перечень вопросов к экзамену Вопросы ДМ.doc
Защита отчетов по лабораторным работам	Перечень типовых вопросов к каждой лабораторной работе
Защита курсового проекта	Перечень типовых вопросов к защите курсового проекта

8. Учебно-методическое и информационное обеспечение дисциплины

Печатная учебно-методическая документация

а) основная литература:

1. Решетов, Д. Н. Детали машин : учебник для студентов машиностроительных и механических спец. вузов / Д. Н. Решетов. - М. : Машиностроение, 1989. - 496 с. : ил.
2. Иванов, М. Н. Детали машин [Текст] : учебник для академического бакалавриата / М. Н. Иванов, В. А. Финогенов. - 15-е изд., испр. и доп. - М. : Юрайт, 2015

б) дополнительная литература:

1. Иванов, М.В. Детали машин: учебник для академического бакалавриата / М.Н.Иванов, В.А.Финогенов. - 15-е изд., испр. и доп. - М.: издательство Юрайт, 2015. - 408с., ил. - Бакалвр. Академический курс
2. Дунаев, П.Ф. Детали машин. Курсовое проектирование : учебное пособие / П.Ф.Дунаев, О.П.Леликов. - 5-е изд., доп. - М.: Машиностроение, 2004. - 560 с.: ил.

в) отечественные и зарубежные журналы по дисциплине, имеющиеся в библиотеке:

г) методические указания для студентов по освоению дисциплины:

1. Тюняев А. В., Звездаков В. П., Вагнер В. А. Детали машин: Учебник. Спб.: Издательство "Лань", 2013. - 736 с. Электронный учебник - <http://e.lanbook.com/view/book/5109/>

из них: учебно-методическое обеспечение самостоятельной работы студента:

Электронная учебно-методическая документация

№	Вид литературы	Наименование разработки	Наименование ресурса в электронной форме	Доступность (сеть Интернет / локальная сеть; авторизованный / свободный доступ)
1	Методические пособия для самостоятельной работы студента	Леликов О.П. Основы расчета и проектирования деталей и узлов машин. Конспект лекций по курсу "Детали машин" М.: Издательство "Машиностроение". - https://e.lanbook.com/book/745#book_name	eLIBRARY.RU	Интернет / Авторизованный
2	Основная литература	Чернилевский Д.В. Детали машин и основы конструирования. Учебник для вузов. - М.: Машиностроение, 2012. - https://e.lanbook.com/book/5806#authors	eLIBRARY.RU	Интернет / Авторизованный

9. Информационные технологии, используемые при осуществлении образовательного процесса

Перечень используемого программного обеспечения:

1. ASCON-Компас 3D(бессрочно)

Перечень используемых информационных справочных систем:

Нет

10. Материально-техническое обеспечение дисциплины

Вид занятий	№ ауд.	Основное оборудование, стенды, макеты, компьютерная техника, предустановленное программное обеспечение, используемое для различных видов занятий
Лабораторные занятия	227 (4)	Комплект лабораторного оборудования по деталям машин (набор редукторов, муфт, подшипников и т.п.).
Практические занятия и семинары	227 (4)	Интерактивная доска, проектор, ноутбук и комплект CD дисков по курсу деталей машин.