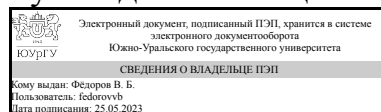


УТВЕРЖДАЮ:  
Руководитель специальности



В. Б. Фёдоров

## РАБОЧАЯ ПРОГРАММА

**дисциплины 1.Ф.05 Системы управления летательными аппаратами для специальности 24.05.01 Проектирование, производство и эксплуатация ракет и ракетно-космических комплексов**

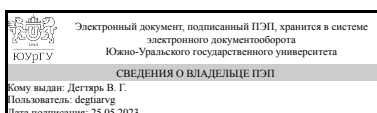
**уровень** Специалитет

**форма обучения** очная

**кафедра-разработчик** Летательные аппараты

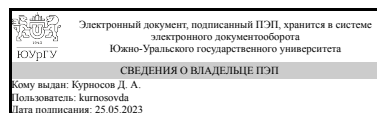
Рабочая программа составлена в соответствии с ФГОС ВО по направлению подготовки 24.05.01 Проектирование, производство и эксплуатация ракет и ракетно-космических комплексов, утверждённым приказом Минобрнауки от 12.08.2020 № 964

Зав.кафедрой разработчика,  
д.техн.н., проф.



В. Г. Дегтярь

Разработчик программы,  
к.техн.н., доц., доцент



Д. А. Курносов

## 1. Цели и задачи дисциплины

Целью преподавания дисциплины является определение места и значения систем автоматического управления полётом летательных аппаратов среди других систем и комплексов летательных аппаратов, а также изучение основ современной теории управления полётом летательных аппаратов. Задачей изучения дисциплины является освоение методов анализа систем, включающих составление полной математической модели ЛА и других элементов СУ ЛА, и методов синтеза систем с заданными динамическими и статическими свойствами. Глубокое усвоение этих методов позволит будущим специалистам обоснованно подходить к проектированию электромеханических систем и систем электрооборудования ЛА.

## Краткое содержание дисциплины

Классификация систем управления полетом ЛА . ЛА как объект управления. Элементы СУ ЛА. Системы ориентации и стабилизации ЛА. Системы навигации и наведения ЛА. Терминальное управление движением центра масс ЛА. Оптимальное управление движением ЛА. Примеры решения задач оптимального управления ЛА. Идентификация ЛА. Адаптивные СУ ЛА. СУ ЛА с пассивной адаптацией.

## 2. Компетенции обучающегося, формируемые в результате освоения дисциплины

Планируемые результаты освоения ОП ВО (компетенции)	Планируемые результаты обучения по дисциплине
ПК-1 Способен проводить техническое проектирование и создание изделий ракетной и ракетно-космической техники с использованием твердотельного компьютерного моделирования в соответствии с единой системой конструкторской документации и на базе современных программных комплексов	Знает: конструктивные схемы основных элементов систем управления летательными аппаратами; способы описания летательных аппаратов как объектов управления; принципы построения и функционирования систем управления летательных аппаратов; современные методы исследования и расчета систем управления летательных аппаратов Умеет: рассчитывать характеристики устойчивости и управляемости летательных аппаратов, оценивать их изменение при эксплуатации; анализировать влияние эксплуатационных факторов, отказов и неисправностей систем летательных аппаратов на его летно-технические характеристики и характеристики устойчивости и управляемости Имеет практический опыт: применения современных методов, методик, математических моделей и технологий, позволяющих осуществлять разработку и проектирование систем управления летательными аппаратами

## 3. Место дисциплины в структуре ОП ВО

Перечень предшествующих дисциплин, видов работ учебного плана	Перечень последующих дисциплин, видов работ
ФД.02 Конструирование и изобретательство,	1.Ф.04 Технология производства изделий

1.Ф.02 Устройство летательных аппаратов	летательных аппаратов из композитных материалов, 1.Ф.10 Проектирование изделий ракетно-космической техники из композитных материалов, 1.Ф.06 Системы старта летательных аппаратов, 1.Ф.11 Испытания летательных аппаратов, 1.Ф.07 Диагностика технических систем, 1.О.23 Компьютерный инженерный анализ конструкций авиационной и ракетной техники, 1.Ф.03 Проектирование сварных соединений в ракетно-космической технике, 1.О.30 Электрооборудование летательных аппаратов
---	---

Требования к «входным» знаниям, умениям, навыкам студента, необходимым при освоении данной дисциплины и приобретенным в результате освоения предшествующих дисциплин:

Дисциплина	Требования
1.Ф.02 Устройство летательных аппаратов	<p>Знает: инструменты и методы управления временем при выполнении конкретных задач, проектов, при достижении поставленных целей; классификацию деталей и механизмов летательных аппаратов; основные требования к деталям, узлам и механизмам летательных аппаратов; общие принципы и правила конструирования деталей и узлов механизмов летательных аппаратов</p> <p>Умеет: решать задачи собственного личного и профессионального развития, определять и реализовывать приоритеты совершенствования собственной деятельности, обосновывать выбор устройств в изделиях ракетно-космической техники; проводить конструирование деталей и узлов механизмов летательных аппаратов с использованием системного подхода</p> <p>Имеет практический опыт: управления своей познавательной деятельностью и ее совершенствования на основе самооценки, расчета параметров деталей и узлов механизмов летательных аппаратов; разработки рабочих и сборочных чертежей деталей и узлов механизмов летательных аппаратов</p>
ФД.02 Конструирование и изобретательство	<p>Знает: основные законы эволюции технических систем; основные источники информации для принятия технических решений; подходы и методы современной теории решения изобретательских задач</p> <p>Умеет: применять основные законы эволюции технических систем к анализу тенденций развития ракетной техники; оценивать полноту и достоверность получаемой информации для принятия технических решений</p> <p>Имеет практический опыт: выявления противоречий в конструкции и решение задач по</p>

их устранению с использованием методов теории решения изобретательских задач

#### 4. Объём и виды учебной работы

Общая трудоёмкость дисциплины составляет 3 з.е., 108 ч., 56,5 ч. контактной работы

Вид учебной работы	Всего часов	Распределение по семестрам в часах	
		Номер семестра	
		6	
Общая трудоёмкость дисциплины	108	108	
<i>Аудиторные занятия:</i>	48	48	
Лекции (Л)	32	32	
Практические занятия, семинары и (или) другие виды аудиторных занятий (ПЗ)	16	16	
Лабораторные работы (ЛР)	0	0	
<i>Самостоятельная работа (СРС)</i>	51,5	51,5	
Подготовка к экзамену	20	20	
Задачи для самостоятельного решения. Индивидуальные задания.	31,5	31,5	
Консультации и промежуточная аттестация	8,5	8,5	
Вид контроля (зачет, диф.зачет, экзамен)	-	экзамен	

#### 5. Содержание дисциплины

№ раздела	Наименование разделов дисциплины	Объем аудиторных занятий по видам в часах			
		Всего	Л	ПЗ	ЛР
1	Летательный аппарат как объект управления	16	12	4	0
2	Системы ориентации и стабилизации ЛА. Системы стабилизации продольного движения ЛА. Системы стабилизации движения центра масс ЛА в боковом и нормальном направлении.	20	14	6	0
3	Оптимальное управление движением ЛА.	12	6	6	0

##### 5.1. Лекции

№ лекции	№ раздела	Наименование или краткое содержание лекционного занятия	Кол-во часов
1-3	1	Классификация систем управления полетом ЛА. Задачи, решаемые СУ ЛА. ЛА как объект управления. Системы координат. Классификация ЛА. Уравнения движения ЛА. Уравнения движения центра масс ЛА. Уравнения вращательного движения ЛА вокруг центра масс. Силы и моменты, действующие на ЛА в полете.	6
4-6	1	Система дифференциальных уравнений возмущенного движения ЛА. Структурная схема динамической модели ЛА. Передаточные функции ЛА.	6
7-9	2	Элементы СУ ЛА. Органы управления ЛА. Органы управления космических	6

		ЛА. Исполнительные устройства. Датчики информации. Усилительно-преобразующие устройства. Бортовые вычислители и бортовая ЭВМ.	
10-12	2	Принципы построения систем ориентации и стабилизации ЛА. Исследование системы стабилизации угла крена ЛА. Система ориентации ЛА с двигателем-маховиком. Система ориентации ЛА с релейным законом управления.	6
13	2	Система стабилизации движения центра масс ЛА в боковом и нормальном направлении. Взаимовлияние систем наведения и угловой стабилизации. Система стабилизации продольного движения ЛА. Система регулирования «кажущейся» скорости ЛА.	2
14-16	3	Терминальное управление движением центра масс ЛА. Задача терминального (конечного) управления движением центра масс ЛА. Оптимальное управление движением ЛА. Задача аналитического конструирования оптимальных регуляторов (АКОР). Примеры решения задач оптимального управления ЛА. Оптимизация по квадратичному критерию качества. Оптимизация по быстродействию. Оптимизация по расходу топлива. Синтез алгоритма субоптимального управления движением ЛА.	6

## 5.2. Практические занятия, семинары

№ занятия	№ раздела	Наименование или краткое содержание практического занятия, семинара	Кол-во часов
1-2	1	ЛА как объект управления. Система дифференциальных уравнений возмущенного движения ЛА. Структурная схема динамической модели ЛА. Передаточные функции ЛА. Анализ. Решение задач.	4
3-4	2	Исследование системы стабилизации угла крена ЛА. Система ориентации ЛА с двигателем-маховиком. Система ориентации ЛА с релейным законом управления.	4
5	2	Системы стабилизации движения центра масс ЛА. Примеры. Решение задач.	2
6	3	Терминальное управление движением центра масс ЛА. Примеры. Решение задач.	2
7-8	3	Оптимальное управление движением ЛА. Примеры решения задач оптимального управления ЛА. Оптимизация по квадратичному критерию качества. Оптимизация по быстродействию. Оптимизация по расходу топлива. Решение задач.	4

## 5.3. Лабораторные работы

Не предусмотрены

## 5.4. Самостоятельная работа студента

Выполнение СРС			
Подвид СРС	Список литературы (с указанием разделов, глав, страниц) / ссылка на ресурс	Семестр	Кол-во часов
Подготовка к экзамену	Жанжеров, Е. Г. Системы управления летательными аппаратами и их силовыми установками : учебное пособие / Е. Г. Жанжеров. — Пермь : ПНИПУ, 2008. — 229 с. — ISBN 978-5-398-00129-7. — Текст : электронный // Лань : электронно-библиотечная система. — URL:	6	20

	<a href="https://e.lanbook.com/book/160387">https://e.lanbook.com/book/160387</a> (дата обращения: 24.11.2021). — Режим доступа: для авториз. пользователей.		
Задачи для самостоятельного решения. Индивидуальные задания.	Жанжеров, Е. Г. Системы управления летательными аппаратами и их силовыми установками : учебное пособие / Е. Г. Жанжеров. — Пермь : ПНИПУ, 2008. — 229 с. — ISBN 978-5-398-00129-7. — Текст : электронный // Лань : электронно-библиотечная система. — URL: <a href="https://e.lanbook.com/book/160387">https://e.lanbook.com/book/160387</a> (дата обращения: 24.11.2021). — Режим доступа: для авториз. пользователей.	6	31,5

## 6. Фонд оценочных средств для проведения текущего контроля успеваемости, промежуточной аттестации

Контроль качества освоения образовательной программы осуществляется в соответствии с Положением о балльно-рейтинговой системе оценивания результатов учебной деятельности обучающихся.

### 6.1. Контрольные мероприятия (КМ)

№ КМ	Се-мestr	Вид контроля	Название контрольного мероприятия	Вес	Макс. балл	Порядок начисления баллов	Учи-тыва-ется в ПА
1	6	Текущий контроль	Контрольное задание 1	12	12	Контрольное мероприятие осуществляется после изучения раздела 2. Студенту дается задание. В соответствии с заданием студенту необходимо выполнить расчётную часть и провести компьютерное моделирование рассчитанной системы управления. При оценивании результатов мероприятия используется балльно-рейтинговая система оценивания результатов учебной деятельности обучающихся (утверждена приказом ректора от 24.05.2019г. № 179): - расчет, моделирование и оформление результатов расчета и моделирования выполнены верно – 12 баллов; - расчет выполнен верно, есть недочеты при оформлении результатов –10 баллов; - расчет имеет недочеты, моделирование выполнено верно – 8 баллов; - расчет и моделирование имеют недочеты – 6 баллов; - расчет и моделирование имеют грубые ошибки – 4 балла; - задание не выполнено –0 баллов. Максимальное количество баллов –12. Весовой коэффициент мероприятия - 12. Зачтено: рейтинг обучающегося за мероприятие больше или равен 60%. Незачтено: рейтинг обучающегося за мероприятие менее 60%.	экзамен

2	6	Текущий контроль	Контрольное задание 2	12	12	<p>Контрольное мероприятие осуществляется после изучения раздела 2. Студенту дается задание. В соответствии с заданием студенту необходимо выполнить расчётную часть и провести компьютерное моделирование рассчитанной системы управления. При оценивании результатов мероприятия используется балльно-рейтинговая система оценивания результатов учебной деятельности обучающихся (утверждена приказом ректора от 24.05.2019г. No 179): - расчет, моделирование и оформление результатов расчета и моделирования выполнены верно – 12 баллов; - расчет выполнен верно, есть недочеты при оформлении результатов –10 баллов; - расчет имеет недочеты, моделирование выполнено верно – 8 баллов; - расчет и моделирование имеют недочеты – 6 баллов; - расчет и моделирование имеют грубые ошибки – 4 балла; - задание не выполнено –0 баллов. Максимальное количество баллов –12. Весовой коэффициент мероприятия - 12. Зачтено: рейтинг обучающегося за мероприятие больше или равен 60%. Незачтено: рейтинг обучающегося за мероприятие менее 60%.</p>	экзамен
3	6	Текущий контроль	Контрольное задание 3	12	12	<p>Контрольное мероприятие осуществляется после изучения раздела 3. Студенту дается задание. В соответствии с заданием студенту необходимо выполнить расчётную часть и провести компьютерное моделирование рассчитанной системы управления. При оценивании результатов мероприятия используется балльно-рейтинговая система оценивания результатов учебной деятельности обучающихся (утверждена приказом ректора от 24.05.2019г. No 179): - расчет, моделирование и оформление результатов расчета и моделирования выполнены верно – 12 баллов; - расчет выполнен верно, есть недочеты при оформлении результатов –10 баллов; - расчет имеет недочеты, моделирование выполнено верно – 8 баллов; - расчет и моделирование имеют недочеты – 6 баллов; - расчет и моделирование имеют грубые ошибки – 4 балла; - задание не выполнено –0 баллов. Максимальное количество баллов –12. Весовой коэффициент мероприятия - 12. Зачтено: рейтинг обучающегося за мероприятие больше или равен 60%. Незачтено: рейтинг обучающегося за мероприятие менее 60%.</p>	экзамен

4	6	Текущий контроль	Контрольное задание 4	12	12	<p>Контрольное мероприятие осуществляется после изучения раздела 3. Студенту дается задание. В соответствии с заданием студенту необходимо выполнить расчётную часть и провести компьютерное моделирование рассчитанной системы управления. При оценивании результатов мероприятия используется балльно-рейтинговая система оценивания результатов учебной деятельности обучающихся (утверждена приказом ректора от 24.05.2019г. No 179): - расчет, моделирование и оформление результатов расчета и моделирования выполнены верно – 12 баллов; - расчет выполнен верно, есть недочеты при оформлении результатов –10 баллов; - расчет имеет недочеты, моделирование выполнено верно – 8 баллов; - расчет и моделирование имеют недочеты – 6 баллов; - расчет и моделирование имеют грубые ошибки – 4 балла; - задание не выполнено –0 баллов. Максимальное количество баллов –12. Весовой коэффициент мероприятия - 12. Зачтено: рейтинг обучающегося за мероприятие больше или равен 60%. Незачтено: рейтинг обучающегося за мероприятие менее 60%.</p>	экзамен
5	6	Текущий контроль	Контрольное задание 5	12	12	<p>Контрольное мероприятие осуществляется после изучения раздела 3. Студенту дается задание. В соответствии с заданием студенту необходимо выполнить расчётную часть и провести компьютерное моделирование рассчитанной системы управления. При оценивании результатов мероприятия используется балльно-рейтинговая система оценивания результатов учебной деятельности обучающихся (утверждена приказом ректора от 24.05.2019г. No 179): - расчет, моделирование и оформление результатов расчета и моделирования выполнены верно – 12 баллов; - расчет выполнен верно, есть недочеты при оформлении результатов –10 баллов; - расчет имеет недочеты, моделирование выполнено верно – 8 баллов; - расчет и моделирование имеют недочеты – 6 баллов; - расчет и моделирование имеют грубые ошибки – 4 балла; - задание не выполнено –0 баллов. Максимальное количество баллов –12. Весовой коэффициент мероприятия - 12. Зачтено: рейтинг обучающегося за мероприятие больше или равен 60%. Незачтено: рейтинг обучающегося за мероприятие менее 60%.</p>	экзамен



6	6	Текущий контроль	Контрольное задание 6	10	10	Контрольная работа проводится после изучения соответствующей темы. Студенту необходимо решить 2 задачи на пройденную тему. За каждую решённую задачу студенту максимально начисляется 5 баллов. 5 баллов: выставляется за правильно и в полном объеме решенную задачу. 4 балла: за решённую задачу с небольшими недочётами. 3 балла: решение не полное или имеет ошибки. 2 балла: решение задачи содержит грубые ошибки. 1 балл: решение не соответствует поставленной задаче. Максимальное количество баллов – 10. Весовой коэффициент мероприятия – 10.	экзамен
7	6	Текущий контроль	Контрольное задание 7	10	10	Контрольная работа проводится после изучения соответствующей темы. Студенту необходимо решить 2 задачи на пройденную тему. За каждую решённую задачу студенту максимально начисляется 5 баллов. 5 баллов: выставляется за правильно и в полном объеме решенную задачу. 4 балла: за решённую задачу с небольшими недочётами. 3 балла: решение не полное или имеет ошибки. 2 балла: решение задачи содержит грубые ошибки. 1 балл: решение не соответствует поставленной задаче. Максимальное количество баллов – 10. Весовой коэффициент мероприятия – 10.	экзамен
8	6	Промежуточная аттестация	Экзамен	-	20	На экзамене 4 вопроса. Каждый вопрос оценивается в 5 баллов. 5 баллов: студент владеет знаниями вопроса в полном объеме; 4 балла: студент владеет знаниями вопроса почти в полном объеме (имеются пробелы знаний только в некоторых моментах); 3 балла: студент ответил на часть вопроса, проявляет затруднения в самостоятельном ответе; 2 балла: ответ не соответствует формулировке вопроса, имеет грубые ошибки; 1 балл: студент затрудняется ответить на поставленный вопрос.	экзамен

## 6.2. Процедура проведения, критерии оценивания

Вид промежуточной аттестации	Процедура проведения	Критерии оценивания
экзамен	На экзамене происходит оценивание учебной деятельности обучающихся по дисциплине на основе полученных оценок за контрольно-рейтинговые мероприятия текущего контроля и промежуточной аттестации. Критерии оценивания. Отлично: величина рейтинга обучающегося по дисциплине 85...100%. Хорошо: величина рейтинга обучающегося по дисциплине	В соответствии с пп. 2.5, 2.6 Положения

	75...84%. Удовлетворительно: величина рейтинга обучающегося по дисциплине 60...74 %. Неудовлетворительно: величина рейтинга обучающегося по дисциплине 0...59 %.	
--	--	--

### 6.3. Паспорт фонда оценочных средств

Компетенции	Результаты обучения	№ КМ							
		1	2	3	4	5	6	7	8
ПК-1	Знает: конструктивные схемы основных элементов систем управления летательными аппаратами; способы описания летательных аппаратов как объектов управления; принципы построения и функционирования систем управления летательных аппаратов; современные методы исследования и расчета систем управления летательных аппаратов	+	+	+	+	+	+	+	+
ПК-1	Умеет: рассчитывать характеристики устойчивости и управляемости летательных аппаратов, оценивать их изменение при эксплуатации; анализировать влияние эксплуатационных факторов, отказов и неисправностей систем летательных аппаратов на его летно-технические характеристики и характеристики устойчивости и управляемости	+	+	+	+	+	+	+	+
ПК-1	Имеет практический опыт: применения современных методов, методик, математических моделей и технологий, позволяющих осуществлять разработку и проектирование систем управления летательными аппаратами	+	+	+	+	+	+	+	+

Типовые контрольные задания по каждому мероприятию находятся в приложениях.

## 7. Учебно-методическое и информационное обеспечение дисциплины

### Печатная учебно-методическая документация

а) *основная литература:*

Не предусмотрена

б) *дополнительная литература:*

Не предусмотрена

в) *отечественные и зарубежные журналы по дисциплине, имеющиеся в библиотеке:*

1. Ракетная техника.
2. Вопросы ракетной техники.
3. Оборонная техника.
4. Известия ВУЗов: Авиационная техника, ракетная техника и космонавтика.

г) *методические указания для студентов по освоению дисциплины:*

1. Нет

*из них: учебно-методическое обеспечение самостоятельной работы студента:*

1. Нет

### Электронная учебно-методическая документация

№	Вид	Наименование	Библиографическое описание
---	-----	--------------	----------------------------

	литературы	ресурса в электронной форме	
1	Основная литература	Электронно-библиотечная система издательства Лань	Туманов, А.В. Методы телеуправления и самонаведения в системах управления крылатыми ракетами. [Электронный ресурс] / А.В. Туманов, А.Г. Зуев, Э.Д. Суханов. — Электрон. дан. — М. : МГТУ им. Н.Э. Баумана, 2008. — 122 с. — Режим доступа: <a href="http://e.lanbook.com/book/52287">http://e.lanbook.com/book/52287</a> — Загл. с экрана.
2	Дополнительная литература	Электронно-библиотечная система издательства Лань	Илюхин, С.Н. Формирование облика зенитной управляемой ракеты и динамический анализ ее системы управления: учеб. пособие. [Электронный ресурс] / С.Н. Илюхин, С.В. Беневольский, В.В. Грабин. — Электрон. дан. — М. : МГТУ им. Н.Э. Баумана, 2012. — 80 с. — Режим доступа: <a href="http://e.lanbook.com/book/58424">http://e.lanbook.com/book/58424</a> — Загл. с экрана.
3	Основная литература	Электронно-библиотечная система издательства Лань	Жанжеров, Е. Г. Системы управления летательными аппаратами и их силовыми установками : учебное пособие / Е. Г. Жанжеров. — Пермь : ПНИПУ, 2008. — 229 с. — ISBN 978-5-398-00129-7. — Текст : электронный // Лань : электронно-библиотечная система. — URL: <a href="https://e.lanbook.com/book/160387">https://e.lanbook.com/book/160387</a> (дата обращения: 24.11.2021). — Режим доступа: для авториз. пользователей.

Перечень используемого программного обеспечения:

1. ANSYS-ANSYS Academic Multiphysics Campus Solution (Mechanical, Fluent, CFX, Workbench, Maxwell, HFSS, Simplorer, Designer, PowerArtist, RedHawk)(бессрочно)

Перечень используемых профессиональных баз данных и информационных справочных систем:

Нет

## 8. Материально-техническое обеспечение дисциплины

Вид занятий	№ ауд.	Основное оборудование, стенды, макеты, компьютерная техника, предустановленное программное обеспечение, используемое для различных видов занятий
Лекции	303 (2)	Оборудование аудитории
Практические занятия и семинары	100 (2в)	Специальная литература и образцы изделий РКТ