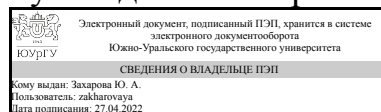


# ЮЖНО-УРАЛЬСКИЙ ГОСУДАРСТВЕННЫЙ УНИВЕРСИТЕТ

УТВЕРЖДАЮ:  
Руководитель направления



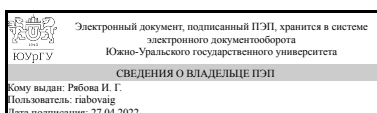
Ю. А. Захарова

## РАБОЧАЯ ПРОГРАММА

дисциплины 1.Ф.06 Архитектура ЭВМ  
для направления 09.03.01 Информатика и вычислительная техника  
уровень Бакалавриат  
форма обучения заочная  
кафедра-разработчик Гуманитарные, естественно-научные и технические дисциплины

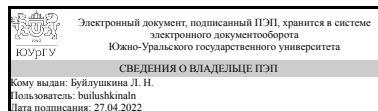
Рабочая программа составлена в соответствии с ФГОС ВО по направлению подготовки 09.03.01 Информатика и вычислительная техника, утверждённым приказом Минобрнауки от 19.09.2017 № 929

Зав.кафедрой разработчика,  
к. филос.н., доц.



И. Г. Рябова

Разработчик программы,  
старший преподаватель



Л. Н. Буйлушкина

## 1. Цели и задачи дисциплины

Цель дисциплины “Архитектура ЭВМ” - предоставление и закрепление у студентов знаний по организации аппаратного обеспечения современных компьютерных систем, и его взаимодействию с программным обеспечением различного уровня при организации процессов обработки информации в вычислительных системах. Для достижения указанной цели решаются следующие задачи: - изучаются средства аппаратной реализации преобразований информации; - рассматриваются способы и методы представления информации в компьютерах; - рассматриваются компоненты аппаратного обеспечения, а также структура и уровни программного обеспечения - изучаются микропрограммный и командный уровни выполнения информационных преобразований, форматы и системы команд; - знакомство с компонентами и системами памяти компьютеров; - организация процессоров; - организация взаимодействия компонентов компьютеров и интерфейсы; - рассматриваются элементы архитектуры параллельных и распределенных вычислительных систем.

## Краткое содержание дисциплины

введение, понятие архитектуры, компоненты, интерфейсы, классическая и современные структуры ПК, уровни и типы программ ПО; цифровой логический уровень; представление информации различных типов и операции над ними; структуры микропроцессоров, процессоров, многоядерность; уровень микрокоманд; системы команд, ОС, BIOS; системы памяти; внутренние и внешние интерфейсы; уровни архитектурной поддержки механизмов операционных систем и прикладных программ; элементы архитектуры современных параллельных и распределенных вычислительных систем.

## 2. Компетенции обучающегося, формируемые в результате освоения дисциплины

Планируемые результаты освоения ОП ВО (компетенции)	Планируемые результаты обучения по дисциплине
ПК-5 Способен к обслуживанию программно-аппаратных комплексов, сетевых устройств и операционных систем информационно - коммуникационной системы	Знает: принципы организации ЭВМ; архитектуру современных микропроцессоров; критерии оценки и сравнения различных ЭВМ; влияние архитектуры ЭВМ на показатели её быстродействия при обслуживании программно - аппаратных комплексов, сетевых устройств и операционных систем информационно - коммуникационных систем Умеет: обслуживать программно - аппаратные комплексы, сетевые устройства и операционные системы информационно - коммуникационных систем; оптимизировать их под заданную целевую архитектуру ЭВМ; сравнивать между собой и выбирать архитектуры ЭВМ под заданный класс задач; следить за мировыми тенденциями развития в области разработки новых архитектур, программных и технических средств Имеет практический опыт: обслуживания и оценки программно - аппаратных комплексов,

сетевых устройств и операционных систем информационно - коммуникационной системы.

### 3. Место дисциплины в структуре ОП ВО

Перечень предшествующих дисциплин, видов работ учебного плана	Перечень последующих дисциплин, видов работ
Нет	Не предусмотрены

Требования к «входным» знаниям, умениям, навыкам студента, необходимым при освоении данной дисциплины и приобретенным в результате освоения предшествующих дисциплин:

Нет

### 4. Объём и виды учебной работы

Общая трудоемкость дисциплины составляет 3 з.е., 108 ч., 12,25 ч. контактной работы

Вид учебной работы	Всего часов	Распределение по семестрам в часах	
		Номер семестра	
		6	
Общая трудоёмкость дисциплины	108	108	
<i>Аудиторные занятия:</i>	12	12	
Лекции (Л)	8	8	
Практические занятия, семинары и (или) другие виды аудиторных занятий (ПЗ)	4	4	
Лабораторные работы (ЛР)	0	0	
<i>Самостоятельная работа (СРС)</i>	89,75	89,75	
с применением дистанционных образовательных технологий	0		
выполнение заданий по системам команд ПК	45	45	
выполнение заданий по аппаратуре ПК	24,75	24.75	
подготовка к зачету	20	20	
Консультации и промежуточная аттестация	6,25	6,25	
Вид контроля (зачет, диф.зачет, экзамен)	-	зачет	

### 5. Содержание дисциплины

№ раздела	Наименование разделов дисциплины	Объем аудиторных занятий по видам в часах			
		Всего	Л	ПЗ	ЛР
1	введение, понятие архитектуры, компоненты, интерфейсы, классическая и современные структуры ПК, уровни и типы программ ПО; Информационные форматы, файлы	2	1	1	0
2	структуры микропроцессоров, процессоров, компьютеров,	2	1	1	0

	многоядерность;				
3	системы команд, ОС, BIOS;	3	2	1	0
4	архитектура и организация систем памяти; интерфейсы и системы ввода-вывода.	3	2	1	0
5	элементы архитектуры современных распределенных вычислительных систем.	2	2	0	0

### 5.1. Лекции

№ лекции	№ раздела	Наименование или краткое содержание лекционного занятия	Кол-во часов
1	1	введение, понятие архитектуры, компоненты, интерфейсы, классическая и современные структуры ПК, уровни и типы программ ПО; Информационные форматы, файлы	1
1	2	структуры микропроцессоров, процессоров. структуры компьютеров, многоядерность	1
2	3	системы команд, ОС, BIOS;	2
3	4	архитектура и организация систем памяти; интерфейсы и системы ввода-вывода.	2
4	5	уровни архитектурной поддержки механизмов операционных систем и прикладных программ.	2

### 5.2. Практические занятия, семинары

№ занятия	№ раздела	Наименование или краткое содержание практического занятия, семинара	Кол-во часов
1	1	Сравнительный анализ интерфейсов	1
1	2	реализация операционного элемента на ячейках FPGA	1
2	3	модернизация структур вычислительных модулей	1
2	4	сравнительный анализ программ в разных системах команд	1

### 5.3. Лабораторные работы

Не предусмотрены

### 5.4. Самостоятельная работа студента

Выполнение СРС			
Подвид СРС	Список литературы (с указанием разделов, глав, страниц) / ссылка на ресурс	Семестр	Кол-во часов
выполнение заданий по системам команд ПК	ЭУМД осн. 1 главы 1,2,4 ЭУМД осн. 2 раздел 1,3,4,6	6	45
выполнение заданий по аппаратуре ПК	ЭУМД осн. 1 главы 1,2,4 ЭУМД доп. 4 стр 5-80	6	24,75
подготовка к зачету	ЭУМД осн. 1 главы 1,2,4 ЭУМД осн. 2 раздел 1,3,4,6 ЭУМД доп. 3 разделы 1-5 ЭУМД доп. 4 стр 5-80	6	20

## 6. Фонд оценочных средств для проведения текущего контроля успеваемости, промежуточной аттестации

Контроль качества освоения образовательной программы осуществляется в соответствии с Положением о балльно-рейтинговой системе оценивания результатов учебной деятельности обучающихся.

### 6.1. Контрольные мероприятия (КМ)

№ КМ	Се-местр	Вид контроля	Название контрольного мероприятия	Вес	Макс. балл	Порядок начисления баллов	Учи-тыва-ется в ПА
2	6	Текущий контроль	задание 2	1	5	<p>Защита практического задания осуществляется индивидуально. Студентом предоставляется оформленный отчет. Оценивается правильность выполнения задания, качество оформления, правильность выводов и ответы на вопросы (задаются 2 вопроса). При оценивании результатов мероприятия используется балльно-рейтинговая система оценивания результатов учебной деятельности обучающихся (утверждена приказом ректора от 24.05.2019 г. № 179) Общий балл при оценке складывается из следующих показателей зачет (за каждую практическую работу):</p> <ul style="list-style-type: none"> <li>- задание выполнено правильно – 1 балл -</li> <li>выводы логичны и обоснованы – 1 балл -</li> <li>оформление работы соответствует требованиям – 1 балл -</li> <li>правильный ответ на один вопрос – 1 балл</li> </ul>	зачет
3	6	Текущий контроль	задание 3	1	5	<p>Защита практического задания осуществляется индивидуально. Студентом предоставляется оформленный отчет. Оценивается правильность выполнения задания, качество оформления, правильность выводов и ответы на вопросы (задаются 2 вопроса). При оценивании результатов мероприятия используется балльно-рейтинговая система оценивания результатов учебной деятельности обучающихся (утверждена приказом ректора от 24.05.2019 г. № 179) Общий балл при оценке складывается из следующих показателей зачет (за каждую практическую работу):</p> <ul style="list-style-type: none"> <li>- задание выполнено правильно – 1 балл -</li> <li>выводы логичны и обоснованы – 1 балл -</li> <li>оформление работы соответствует требованиям – 1 балл -</li> <li>правильный ответ на один вопрос – 1 балл</li> </ul>	зачет
4	6	Текущий контроль	задание 4	1	5	<p>Защита практического задания осуществляется индивидуально. Студентом предоставляется оформленный отчет. Оценивается правильность выполнения задания, качество оформления,</p>	зачет

						правильность выводов и ответы на вопросы (задаются 2 вопроса). При оценивании результатов мероприятия используется балльно-рейтинговая система оценивания результатов учебной деятельности обучающихся (утверждена приказом ректора от 24.05.2019 г. № 179) Общий балл при оценке складывается из следующих показателей зачет (за каждую практическую работу): - задание выполнено правильно – 1 балл - выводы логичны и обоснованы – 1 балл - оформление работы соответствует требованиям – 1 балл - правильный ответ на один вопрос – 1 балл	
5	6	Промежуточная аттестация	зачет	-	100	На аттестационном мероприятии (зачет) происходит оценивание учебной деятельности обучающихся по дисциплине на основе полученных оценок за контрольно-рейтинговые мероприятия текущего контроля. При оценивании результатов учебной деятельности обучающегося по дисциплине используется балльно-рейтинговая система оценивания результатов учебной деятельности обучающихся (утверждена приказом ректора от 24.05.2019 г. № 179) Зачтено: рейтинг обучающегося за мероприятие больше или равен 60 %. Не зачтено: рейтинг обучающегося за мероприятие менее 60 %	зачет

## 6.2. Процедура проведения, критерии оценивания

Вид промежуточной аттестации	Процедура проведения	Критерии оценивания
зачет	На зачете происходит оценивание учебной деятельности обучающихся по дисциплине на основе полученных оценок за контрольно-рейтинговые мероприятия текущего контроля. При оценивании результатов учебной деятельности обучающегося по дисциплине используется балльнорейтинговая система оценивания результатов учебной деятельности обучающихся (утверждена приказом ректора от 24.05.2019 г. № 179) Зачтено: рейтинг обучающегося за мероприятие больше или равен 60 %. Не зачтено: рейтинг обучающегося за мероприятие менее 60 %	В соответствии с пп. 2.5, 2.6 Положения

## 6.3. Паспорт фонда оценочных средств

Компетенции	Результаты обучения	№ КМ				
		2	3	4	5	
ПК-5	Знает: принципы организации ЭВМ; архитектуру современных микропроцессоров; критерии оценки и сравнения различных ЭВМ; влияние архитектуры ЭВМ на показатели её быстродействия при обслуживании программно - аппаратных комплексов, сетевых устройств и операционных	+	+		+	

	систем информационно - коммуникационных систем				
ПК-5	Умеет: обслуживать программно - аппаратные комплексы, сетевые устройства и операционные системы информационно - коммуникационных системы; оптимизировать их под заданную целевую архитектуру ЭВМ; сравнивать между собой и выбирать архитектуры ЭВМ под заданный класс задач; следить за мировыми тенденциями развития в области разработки новых архитектур, программных и технических средств	+	+	+	+
ПК-5	Имеет практический опыт: обслуживания и оценки программно - аппаратных комплексов, сетевых устройств и операционных систем информационно - коммуникационной системы.	+	+	+	+

Типовые контрольные задания по каждому мероприятию находятся в приложениях.

## 7. Учебно-методическое и информационное обеспечение дисциплины

### Печатная учебно-методическая документация

а) *основная литература:*

Не предусмотрена

б) *дополнительная литература:*

1. Таненбаум, Э. Архитектура компьютера [Текст]/ Э. Таненбаум. – 4-е изд. – СПб.: Питер, 2003.-704с.: ил.- (Серия «Классика computer science»).- ISBN 5-318-00298-6.

2. Баула В.Г. Архитектура ЭВМ и операционные среды [Текст]: учебник / В.Г. Баула, А.Н. Томилин, Д.Ю. Волканов. – М.: Издательский центр «Академия», 2011. – 336 с. – ISBN 978-5-7695-8143-4.

в) *отечественные и зарубежные журналы по дисциплине, имеющиеся в библиотеке:*

Не предусмотрены

г) *методические указания для студентов по освоению дисциплины:*

1. Методическое пособие

*из них: учебно-методическое обеспечение самостоятельной работы студента:*

### Электронная учебно-методическая документация

№	Вид литературы	Наименование ресурса в электронной форме	Библиографическое описание
1	Основная литература	Образовательная платформа Юрайт	Толстобров, А. П. Архитектура ЭВМ : учебное пособие для вузов / А. П. Толстобров. — 2-е изд., испр. и доп. — Москва : Издательство Юрайт, 2021. — 154 с. — ISBN 978-5-534-12377-7. <a href="https://urait.ru/bcode/476512">https://urait.ru/bcode/476512</a>
2	Основная литература	Электронно-библиотечная система издательства Лань	Лопатин, В. М. Информатика для инженеров : учебное пособие для вузов / В. М. Лопатин. — 2-е изд., стер. — Санкт-Петербург : Лань, 2021. — 172 с. — ISBN 978-5-8114-8614-4. <a href="https://e.lanbook.com/book/179039">https://e.lanbook.com/book/179039</a>
3	Дополнительная литература	Электронно-библиотечная система	Авдеев, В.А. Организация ЭВМ и периферия с демонстрацией имитационных моделей : учебное пособие / В.А. Авдеев. — Электрон. дан. — Москва :

		издательства Лань	ДМК Пресс, 2014. — 708 с. <a href="https://e.lanbook.com/book/58704">https://e.lanbook.com/book/58704</a>
4	Дополнительная литература	Электронно-библиотечная система издательства Лань	Сычев, А.Н. ЭВМ и периферийные устройства : учебное пособие / А.Н. Сычев. — Москва : ТУСУР, 2017. — 131 с. — ISBN 978-5-86889-744-3. <a href="https://e.lanbook.com/book/110218">https://e.lanbook.com/book/110218</a>
5	Дополнительная литература	Электронно-библиотечная система издательства Лань	Панфилов, И. В. Архитектура ЭВМ и информационных систем. Структурная организация : учебное пособие / И. В. Панфилов, А. М. Заяц. — Санкт-Петербург : СПбГЛТУ, 2013. — 96 с. — ISBN 978-5-9239-0573-1. <a href="https://e.lanbook.com/book/58860">https://e.lanbook.com/book/58860</a>

Перечень используемого программного обеспечения:

1. Microsoft-Office(бессрочно)
2. ФГАОУ ВО "ЮУрГУ (НИУ)"-Портал "Электронный ЮУрГУ" (<https://edu.susu.ru>)(бессрочно)

Перечень используемых профессиональных баз данных и информационных справочных систем:

1. -Консультант Плюс (Нижневартовск)(бессрочно)

## 8. Материально-техническое обеспечение дисциплины

Вид занятий	№ ауд.	Основное оборудование, стенды, макеты, компьютерная техника, предустановленное программное обеспечение, используемое для различных видов занятий
Практические занятия и семинары		Установленное программное обеспечение: ОС Windows 7 Professional; Антивирус Kaspersky Endpoint Security; AutoCAD 12 учебная версия (сетевая лицензия); Autodesk Inventor Professional 2012; Компас -3D LT v-10; MathCAD 14; Scilab – 5.3.3; National Instruments 10; Free Pascal; Lazarus; SWI-Prolog; MS SQL Server 2008R2; Vissim 3.0; 1C8 – учебная версия; Oracle VM VirtualBox; Microsoft Office 2013
Лекции		Занятия студентов проходят в лекционных аудиториях филиала, оснащенных мультимедийным оборудованием. Основная и дополнительная литература, словари находятся в фондах библиотеки филиала, где также имеется доступ к материалам электронных библиотечных систем