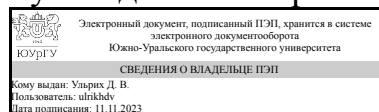


УТВЕРЖДАЮ:
Руководитель направления



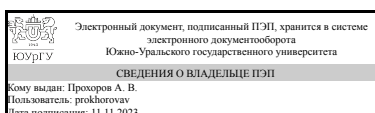
Д. В. Ульрих

РАБОЧАЯ ПРОГРАММА

дисциплины 1.О.23 Безопасность жизнедеятельности
для направления 08.03.01 Строительство
уровень Бакалавриат
форма обучения очно-заочная
кафедра-разработчик Современные образовательные технологии

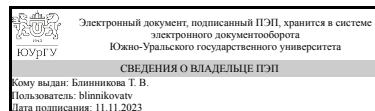
Рабочая программа составлена в соответствии с ФГОС ВО по направлению подготовки 08.03.01 Строительство, утверждённым приказом Минобрнауки от 31.05.2017 № 481

Зав.кафедрой разработчика,
к.техн.н., доц.



А. В. Прохоров

Разработчик программы,
старший преподаватель



Т. В. Блинникова

1. Цели и задачи дисциплины

Основная цель дисциплины – вооружить будущих специалистов знаниями о сохранении здоровья и безопасности человека в среде обитания, выявлении и идентификации опасных и вредных факторов, теоретическими и практическими навыками, необходимыми для создания безопасных и безвредных условий жизнедеятельности, а также выработки мер по предотвращению и ликвидации последствий чрезвычайных ситуаций военного и мирного времени. Преподавание дисциплины предполагает получение студентами основ знаний по охране труда, окружающей среды и защите в условиях чрезвычайных ситуаций применительно к машиностроительным производствам. Кроме того, курс направлен на повышение общетехнической подготовки студентов. Задачи изучения дисциплины: 1) раскрыть понятие безопасности жизнедеятельности с точки зрения аксиомо-потенциальной опасности взаимодействия человека со средой обитания; 2) раскрыть связь неконтролируемой технической деятельности с экологическим кризисом, с усилением и появлением новых опасных и вредных факторов среды обитания; 3) ознакомить студентов с опасными и вредными факторами среды обитания, а также бытовыми и производственными опасными и вредными факторами; раскрыть их физическую сущность, дать математическое описание (производственные факторы должны быть рассмотрены применительно к технологии, оборудованию, инструментам и средствам автоматизации металлообрабатывающих цехов); 4) ознакомить студентов с анатомо-физиологическими последствиями воздействия опасных и вредных факторов на организм человека; 5) обучить студентов современным методам защиты от воздействия опасных и вредных факторов; научить производить соответствующие расчеты, пользоваться средствами контроля и защиты; 6) ознакомить студентов с требованиями к устройству и содержанию машиностроительных предприятий и металлообрабатывающих цехов; 7) дать студентам понятие о поражающих факторах, прогнозировании и ликвидации последствий чрезвычайных ситуаций военного и мирного времени, об обеспечении устойчивости работы промышленных объектов и технических систем (в частности, машиностроительных заводов); 8) дать студентам основные понятия по организационным и правовым вопросам охраны труда, окружающей среды и защиты в чрезвычайных ситуациях военного и мирного времени.

Краткое содержание дисциплины

Человек и среда обитания, характерные состояния системы «человек - среда обитания»; основы физиологии труда и комфортные условия жизнедеятельности в техносфере; критерии комфортности; негативные факторы техносферы, их воздействие на человека и природную среду; критерии безопасности; опасности технических систем: отказ, вероятность отказа, качественный и количественный анализ опасностей; средства снижения травмоопасности и вредного воздействия технических систем; безопасность функционирования автоматизированных и роботизированных производств; безопасность в чрезвычайных ситуациях; управление безопасностью жизнедеятельности; правовые и нормативно-технические основы управления; системы контроля требований безопасности и экологичности; профессиональный отбор операторов технических систем; экономические последствия и материальные затраты на обеспечение безопасности

жизнедеятельности; международное сотрудничество в области безопасности жизнедеятельности.

2. Компетенции обучающегося, формируемые в результате освоения дисциплины

Планируемые результаты освоения ОП ВО (компетенции)	Планируемые результаты обучения по дисциплине
УК-8 Способен создавать и поддерживать в повседневной жизни и в профессиональной деятельности безопасные условия жизнедеятельности для сохранения природной среды, обеспечения устойчивого развития общества, в том числе при угрозе и возникновении чрезвычайных ситуаций и военных конфликтов	Знает: основные виды опасных и вредных производственных факторов, их действие на организм человека, нормирование и меры защиты от них, основные виды чрезвычайных ситуаций военного, природного и техногенного характера; методы обеспечения защиты населения в чрезвычайных ситуациях Умеет: осуществлять выбор средств и способов защиты человека от опасных и вредных производственных факторов Имеет практический опыт: оказания первой помощи
ОПК-8 Способен осуществлять и контролировать технологические процессы строительного производства и строительной индустрии с учетом требований производственной и экологической безопасности, применяя известные и новые технологии в области строительства и строительной индустрии	Знает: требования охраны труда, БЖД и защиты окружающей среды при проведении строительных работ Умеет: применять знания по охране труда при выполнении строительно-монтажных, ремонтных работ и реконструкции строительных объектов Имеет практический опыт: ведения строительных, ремонтных работ и работ по реконструкции строительных объектов безопасными методами и приемами

3. Место дисциплины в структуре ОП ВО

Перечень предшествующих дисциплин, видов работ учебного плана	Перечень последующих дисциплин, видов работ
ФД.02 Возведение подземных сооружений, 1.О.28 Технология строительных процессов	Не предусмотрены

Требования к «входным» знаниям, умениям, навыкам студента, необходимым при освоении данной дисциплины и приобретенным в результате освоения предшествующих дисциплин:

Дисциплина	Требования
1.О.28 Технология строительных процессов	Знает: основные положения и задачи строительного производства, виды и особенности основных строительных процессов при технической эксплуатации, обслуживании и ремонте объектов, научные основы организации труда в строительстве, основные положения и задачи строительного производства, виды и особенности основных строительных процессов при возведении зданий, сооружений и их

	<p>оборудования, технологии их выполнения, включая методику выбора и документирования технологических решений на стадии проектирования и стадии реализации, специальные средства и методы обеспечения качества строительства, охраны труда, выполнения работ в экстремальных условиях</p> <p>Умеет: выбирать методы выполнения ремонтно-строительных работ, разрабатывать технологические карты строительного процесса, подбирать составы звеньев для выполнения строительных процессов, устанавливать состав рабочих операций и строительных процессов, обоснованно выбирать методы их выполнения, определить объемы, трудоемкость строительных процессов и потребное количество работников, специализированных машин, оборудования, материалов, полуфабрикатов и изделий, разрабатывать технологические карты строительного процесса, оформлять производственные задания бригадам (рабочим), осуществлять контроль и приемку работ</p> <p>Имеет практический опыт: разработки организационно-технологической документации и ведения исполнительной документации при техническом обслуживании и ремонте объектов, разработки и оптимизации графиков производства строительно-монтажных работ, применения методов контроля за соблюдением технологических регламентов и экологической безопасности; разработки организационно-технологической и ведения исполнительной документации</p>
ФД.02 Возведение подземных сооружений	<p>Знает: основные виды подземных сооружений и технологии их строительства</p> <p>Умеет: выбирать машины и оборудование при строительстве сооружений</p> <p>Имеет практический опыт: разработки технологической документации на строительно-монтажные работы при устройстве подземных сооружений</p>

4. Объём и виды учебной работы

Общая трудоемкость дисциплины составляет 3 з.е., 108 ч., 40,5 ч. контактной работы с применением дистанционных образовательных технологий

Вид учебной работы	Всего часов	Распределение по семестрам в часах
		Номер семестра
		8
Общая трудоёмкость дисциплины	108	108
<i>Аудиторные занятия:</i>	32	32
Лекции (Л)	16	16

Практические занятия, семинары и (или) другие виды аудиторных занятий (ПЗ)	0	0
Лабораторные работы (ЛР)	16	16
<i>Самостоятельная работа (СРС)</i>	67,5	67,5
Выполнение заданий ЭУК в "Электронном ЮУрГУ	30	30
Подготовка к семинарам (составление конспекта и заполнение таблицы)	20	20
Подготовка к экзамену.	17,5	17,5
Консультации и промежуточная аттестация	8,5	8,5
Вид контроля (зачет, диф.зачет, экзамен)	-	экзамен

5. Содержание дисциплины

№ раздела	Наименование разделов дисциплины	Объем аудиторных занятий по видам в часах			
		Всего	Л	ПЗ	ЛР
1	ТЕОРЕТИЧЕСКИЕ ОСНОВЫ БЖД	2	2	0	0
2	КЛАССИФИКАЦИЯ ФАКТОРОВ ПРОИЗВОДСТВЕННОЙ СРЕДЫ	2	2	0	0
3	МИКРОКЛИМАТ ПРОИЗВОДСТВЕННЫХ ПОМЕЩЕНИЙ	2	2	0	0
4	ВРЕДНЫЕ ВЕЩЕСТВА В ВОЗДУХЕ РАБОЧЕЙ ЗОНЫ	2	2	0	0
5	ПРОИЗВОДСТВЕННАЯ ВИБРАЦИЯ	6	2	0	4
6	ПРОИЗВОДСТВЕННЫЙ ШУМ	6	2	0	4
7	ПРОИЗВОДСТВЕННОЕ ОСВЕЩЕНИЕ	6	2	0	4
8	ИОНИЗИРУЮЩИЕ И НЕИОНИЗИРУЮЩИЕ ИЗЛУЧЕНИЯ	6	2	0	4

5.1. Лекции

№ лекции	№ раздела	Наименование или краткое содержание лекционного занятия	Кол-во часов
1	1	ТЕОРЕТИЧЕСКИЕ ОСНОВЫ БЖД Определение БЖД Определение понятий опасности и риска. Функционирование системы "человек - машина - производственная среда". Опасные и вредные производственные факторы, охрана труда и техника безопасности. Изменения экологической обстановки, сопровождающие научно-технический прогресс.	2
2	2	КЛАССИФИКАЦИЯ ФАКТОРОВ ПРОИЗВОДСТВЕННОЙ СРЕДЫ Производственная среда и её элементы. Негативные факторы производственной среды, их классификация. Средства снижения травмоопасности и вредного воздействия технических систем.	2
3	3	МИКРОКЛИМАТ ПРОИЗВОДСТВЕННЫХ ПОМЕЩЕНИЙ Вредные факторы производственной среды. Микроклимат производственных помещений, его нормирование. Терморегуляция организма. Вентиляция производственных помещений.	2
4	4	ВРЕДНЫЕ ВЕЩЕСТВА В ВОЗДУХЕ РАБОЧЕЙ ЗОНЫ Виды и источники загрязнения воздушной среды в производственных условиях. Классификация вредных веществ. Особенности воздействия пыли на организм человека. Особенности воздействия производственных ядов. Нормирование содержания вредных веществ в воздухе рабочей зоны. Защита от воздействия	2

		вредных веществ.	
5	5	ПРОИЗВОДСТВЕННАЯ ВИБРАЦИЯ Классификация производственных вибраций. Воздействие вибрации на здоровье человека. Нормирование производственных вибраций. Способы снижения производственной вибрации.	2
6	6	ПРОИЗВОДСТВЕННЫЙ ШУМ Действие шума на организм человека. Частотный диапазон звука. Классификация шума. Методы борьбы с шумом. Уменьшение шума на пути его распространения. Средства индивидуальной защиты. Ультразвук. Нормирование и защита.	2
7	7	ПРОИЗВОДСТВЕННОЕ ОСВЕЩЕНИЕ Влияние освещенности рабочих мест на безопасность труда. Основные светотехнические величины.	2
8	8	ИОНИЗИРУЮЩИЕ И НЕИОНИЗИРУЮЩИЕ ИЗЛУЧЕНИЯ Понятие "неионизирующие излучения". Воздействие электромагнитных полей на человека Неионизирующие электромагнитные поля . Радиация и её разновидности Ионизирующие излучения Источники радиационной опасности Устройство ионизирующих источников излучения Пути проникновения излучения в организм человека Меры ионизирующего воздействия Механизм действия ионизирующего излучения Последствия облучения Лучевая болезнь Обеспечение безопасности при работе с ионизирующими излучениями.	2

5.2. Практические занятия, семинары

Не предусмотрены

5.3. Лабораторные работы

№ занятия	№ раздела	Наименование или краткое содержание лабораторной работы	Кол-во часов
1	5	ПРОИЗВОДСТВЕННАЯ ВИБРАЦИЯ Классификация производственных вибраций. Воздействие вибрации на здоровье человека. Нормирование производственных вибраций. Способы снижения производственной вибрации.	4
2	6	ПРОИЗВОДСТВЕННЫЙ ШУМ Действие шума на организм человека. Частотный диапазон звука. Классификация шума. Методы борьбы с шумом. Уменьшение шума на пути его распространения. Средства индивидуальной защиты. Ультразвук. Нормирование и защита.	4
3	7	ПРОИЗВОДСТВЕННОЕ ОСВЕЩЕНИЕ Влияние освещенности рабочих мест на безопасность труда. Основные светотехнические величины.	4
4	8	ИОНИЗИРУЮЩИЕ И НЕИОНИЗИРУЮЩИЕ ИЗЛУЧЕНИЯ Понятие "неионизирующие излучения". Воздействие электромагнитных полей на человека Неионизирующие электромагнитные поля . Радиация и её разновидности Ионизирующие излучения Источники радиационной опасности Устройство ионизирующих источников излучения Пути проникновения излучения в организм человека Меры ионизирующего воздействия Механизм действия ионизирующего излучения Последствия облучения Лучевая болезнь Обеспечение безопасности при работе с ионизирующими излучениями.	4

5.4. Самостоятельная работа студента

Выполнение СРС			
Подвид СРС	Список литературы (с указанием разделов,	Семестр	Кол-

	глав, страниц) / ссылка на ресурс		во часов
Выполнение заданий ЭУК в "Электронном ЮУрГУ"	https://edu.susu.ru/course/view.php?id=140426	8	30
Подготовка к семинарам (составление конспекта и заполнение таблицы)	Занятие 1: ПУМЛ, Осн. №2: Гл. 1; ЭУМЛ №2: Ч.1 Занятие 2: ПУМЛ, Осн. №2: Гл. 2; ЭУМЛ №2: Ч.2 Занятие 3: ПУМЛ, Осн. №2: Гл. 4; ЭУМЛ №2: Ч.3 Занятие 4: ПУМЛ, Осн. №2: Гл. 11 ; ЭУМЛ №2: Ч.4 Занятие 5: ПУМЛ, Осн. №2: Гл. 11; ЭУМЛ №2: Ч.4 Занятие 6: ПУМЛ, Осн. №2: Гл. 16; ЭУМЛ №2: Ч.6 Занятие 7: ПУМЛ, Осн. №2: Гл. 19; ЭУМЛ №2: Ч.7 Занятие 8: ПУМЛ, Осн. №2: Гл. 22; ЭУМЛ №2: Ч.8	8	20
Подготовка к экзамену.	ПУМЛ: Осн. № 2 (Гл. 1-8); ЭУМЛ: № 2 (Гл. 1-8)	8	17,5

6. Фонд оценочных средств для проведения текущего контроля успеваемости, промежуточной аттестации

Контроль качества освоения образовательной программы осуществляется в соответствии с Положением о балльно-рейтинговой системе оценивания результатов учебной деятельности обучающихся.

6.1. Контрольные мероприятия (КМ)

№ КМ	Се-местр	Вид контроля	Название контрольного мероприятия	Вес	Макс. балл	Порядок начисления баллов	Учитывается в ПА
1	8	Текущий контроль	Контрольный тест №1	0,05	5	Выполнение тестового задания осуществляется на портале «Электронный ЮУрГУ» (https://edu.susu.ru). Студенту предоставляется 2 попытки с ограничением по времени для прохождения каждого теста. Метод оценивания – высшая оценка по итогам всех попыток. В случае, если студент набирает менее 60% баллов, по его просьбе преподаватель предоставляет дополнительные попытки.	экзамен
2	8	Текущий контроль	Контрольный тест № 2	0,05	5	Выполнение тестового задания осуществляется на портале «Электронный ЮУрГУ» (https://edu.susu.ru). Студенту предоставляется 2 попытки с ограничением по времени для прохождения каждого теста. Метод оценивания – высшая оценка по итогам всех попыток. В случае, если студент набирает менее 60% баллов, по его просьбе преподаватель предоставляет дополнительные попытки.	экзамен

3	8	Текущий контроль	Контрольный тест № 3	0,05	5	Выполнение тестового задания осуществляется на портале «Электронный ЮУрГУ» (https://edu.susu.ru). Студенту предоставляется 2 попытки с ограничением по времени для прохождения каждого теста. Метод оценивания – высшая оценка по итогам всех попыток. В случае, если студент набирает менее 60% баллов, по его просьбе преподаватель предоставляет дополнительные попытки.	экзамен
4	8	Текущий контроль	Контрольный тест № 4	1	5	Выполнение тестового задания осуществляется на портале «Электронный ЮУрГУ» (https://edu.susu.ru). Студенту предоставляется 2 попытки с ограничением по времени для прохождения каждого теста. Метод оценивания – высшая оценка по итогам всех попыток. В случае, если студент набирает менее 60% баллов, по его просьбе преподаватель предоставляет дополнительные попытки.	экзамен
5	8	Текущий контроль	Контрольный тест № 5	1	5	Выполнение тестового задания осуществляется на портале «Электронный ЮУрГУ» (https://edu.susu.ru). Студенту предоставляется 2 попытки с ограничением по времени для прохождения каждого теста. Метод оценивания – высшая оценка по итогам всех попыток. В случае, если студент набирает менее 60% баллов, по его просьбе преподаватель предоставляет дополнительные попытки.	экзамен
6	8	Текущий контроль	Контрольный тест № 6	1	5	Выполнение тестового задания осуществляется на портале «Электронный ЮУрГУ» (https://edu.susu.ru). Студенту предоставляется 2 попытки с ограничением по времени для прохождения каждого теста. Метод оценивания – высшая оценка по итогам всех попыток. В случае, если студент набирает менее 60% баллов, по его просьбе преподаватель предоставляет дополнительные попытки.	экзамен
7	8	Текущий контроль	Контрольный тест № 7	1	2	Выполнение тестового задания осуществляется на портале «Электронный ЮУрГУ» (https://edu.susu.ru). Студенту предоставляется 2 попытки с ограничением по времени для прохождения каждого теста. Метод оценивания – высшая оценка по итогам	экзамен

						всех попыток. В случае, если студент набирает менее 60% баллов, по его просьбе преподаватель предоставляет дополнительные попытки.	
8	8	Промежуточная аттестация	Контрольный тест № 8	-	8	Выполнение тестового задания осуществляется на портале «Электронный ЮУрГУ» (https://edu.susu.ru). Студенту предоставляется 2 попытки с ограничением по времени для прохождения каждого теста. Метод оценивания – высшая оценка по итогам всех попыток. В случае, если студент набирает менее 60% баллов, по его просьбе преподаватель предоставляет дополнительные попытки.	экзамен
9	8	Текущий контроль	Лабораторная работа № 1	0,2	5	Студент проходит процедуру идентификации на портале «Электронный ЮУрГУ» и заходит в курс "Безопасность жизнедеятельности" и скачивает шаблон работы. Работа состоит из заданий. Ответы на вопросы необходимо занести в скачанный шаблон и отправить на проверку. Каждое задание оценивается: 1 балл - даны правильные ответы на все вопросы; 0,5 балла - даны правильные ответы на более чем 60%, но менее чем 100% вопросов; 0 баллов - ответов нет или даны неправильные ответы более чем на 40% вопросов. В случае, если студент набирает менее 60%, по его просьбе преподаватель предоставляет возможность переделать работу.	экзамен
10	8	Текущий контроль	Лабораторная работа № 2	0,2	5	Студент проходит процедуру идентификации на портале «Электронный ЮУрГУ» и заходит в курс "Безопасность жизнедеятельности" и скачивает шаблон работы. Работа состоит из заданий. Ответы на вопросы необходимо занести в скачанный шаблон и отправить на проверку. Каждое задание оценивается: 1 балл - даны правильные ответы на все вопросы; 0,5 балла - даны правильные ответы на более чем 60%, но менее чем 100% вопросов; 0 баллов - ответов нет или даны неправильные ответы более чем на 40% вопросов. В случае, если студент набирает менее 60%, по его просьбе преподаватель предоставляет возможность переделать работу.	экзамен
11	8	Текущий контроль	Лабораторная работа № 3	0,2	5	Студент проходит процедуру идентификации на портале	экзамен

						«Электронный ЮУрГУ» и заходит в курс "Безопасность жизнедеятельности" и скачивает шаблон работы. Работа состоит из заданий. Ответы на вопросы необходимо занести в скачанный шаблон и отправить на проверку. Каждое задание оценивается: 1 балл - даны правильные ответы на все вопросы; 0,5 балла - даны правильные ответы на более чем 60%, но менее чем 100% вопросов; 0 баллов - ответов нет или даны неправильные ответы более чем на 40% вопросов. В случае, если студент набирает менее 60%, по его просьбе преподаватель предоставляет возможность переделать работу.	
12	8	Текущий контроль	Лабораторная работа № 4	0,2	5	Студент проходит процедуру идентификации на портале «Электронный ЮУрГУ» и заходит в курс "Безопасность жизнедеятельности" и скачивает шаблон работы. Работа состоит из заданий. Ответы на вопросы необходимо занести в скачанный шаблон и отправить на проверку. Каждое задание оценивается: 1 балл - даны правильные ответы на все вопросы; 0,5 балла - даны правильные ответы на более чем 60%, но менее чем 100% вопросов; 0 баллов - ответов нет или даны неправильные ответы более чем на 40% вопросов. В случае, если студент набирает менее 60%, по его просьбе преподаватель предоставляет возможность переделать работу.	экзамен
13	8	Промежуточная аттестация	Задание промежуточной аттестации Экзамен	-	20	Промежуточная аттестация проводится на портале «Электронный ЮУрГУ» (https://edu.susu.ru). В назначенное по расписанию время студент проходит видео- и аудио-идентификацию и выполняет Экзаменационный тест. Студенту предоставляется 1 попытка с ограничением по времени для прохождения теста. Попытки оцениваются автоматически: максимальный балл за каждый вопрос - 1. Количество вопросов - 20. Метод оценивания — высшая оценка.	экзамен

6.2. Процедура проведения, критерии оценивания

Вид промежуточной аттестации	Процедура проведения	Критерии оценивания
------------------------------	----------------------	---------------------

экзамен	На экзамене происходит оценивание учебной деятельности обучающихся по дисциплине на основе взвешенной суммы полученных оценок за контрольно-рейтинговые мероприятия текущего контроля и задание промежуточной аттестации	В соответствии с пп. 2.5, 2.6 Положения
---------	--	---

6.3. Паспорт фонда оценочных средств

Компетенции	Результаты обучения	№ КМ												
		1	2	3	4	5	6	7	8	9	10	11	12	13
УК-8	Знает: основные виды опасных и вредных производственных факторов, их действие на организм человека, нормирование и меры защиты от них, основные виды чрезвычайных ситуаций военного, природного и техногенного характера; методы обеспечения защиты населения в чрезвычайных ситуациях	+	+	+	+	+	+	+	+	+	+	+	+	+
УК-8	Умеет: осуществлять выбор средств и способов защиты человека от опасных и вредных производственных факторов	+	+	+	+	+	+	+	+	+	+	+	+	+
УК-8	Имеет практический опыт: оказания первой помощи	+	+	+	+	+	+	+	+	+	+	+	+	+
ОПК-8	Знает: требования охраны труда, БЖД и защиты окружающей среды при проведении строительных работ	+	+	+	+	+	+	+	+	+	+	+	+	+
ОПК-8	Умеет: применять знания по охране труда при выполнении строительно-монтажных, ремонтных работ и реконструкции строительных объектов	+	+	+	+	+	+	+	+	+	+	+	+	+
ОПК-8	Имеет практический опыт: ведения строительных, ремонтных работ и работ по реконструкции строительных объектов безопасными методами и приемами	+	+	+	+	+	+	+	+	+	+	+	+	+

Типовые контрольные задания по каждому мероприятию находятся в приложениях.

7. Учебно-методическое и информационное обеспечение дисциплины

Печатная учебно-методическая документация

а) основная литература:

1. Безопасность жизнедеятельности [Текст] учеб. пособие для вузов А. Л. Бабаян и др.; под ред. А. И. Сидорова. - 3-е изд., перераб. и доп. - М.: КноРус, 2017

б) дополнительная литература:

1. Безопасность жизнедеятельности в примерах и задачах [Текст] Ч. 4 учеб. пособие ЧГТУ, Каф. Безопасности жизнедеятельности ; Г. С. Пожбелко, А. И. Сидоров, А. М. Ершов и др.; под ред. А. И. Сидорова ; ЮУрГУ. - Челябинск: Издательство ЧГТУ, 1996. - 86 с. ил., табл.
2. Безопасность жизнедеятельности. Безопасность технологических процессов и производств. Охрана труда Учеб. пособие для вузов П. П. Кукин, В. Л. Лапин, Е. А. Подгорных и др. - М.: Высшая школа, 1999. - 317,[1] с. ил.

в) отечественные и зарубежные журналы по дисциплине, имеющиеся в библиотеке:

Не предусмотрены

г) методические указания для студентов по освоению дисциплины:

1. Смирнов С.Г., Старостин И.И. Лабораторный практикум по дисциплине: «Безопасность жизнедеятельности» - М.: Новые технологии, 2014.
2. Методические указания для студентов по изучению дисциплины Безопасность жизнедеятельности / Сост. С.Н. Ильютенко.- Брянск: Мичуринский филиал ФГБОУ ВО Брянский ГАУ, 2015.

из них: учебно-методическое обеспечение самостоятельной работы студента:

1. Смирнов С.Г., Старостин И.И. Лабораторный практикум по дисциплине: «Безопасность жизнедеятельности» - М.: Новые технологии, 2014.
2. Методические указания для студентов по изучению дисциплины Безопасность жизнедеятельности / Сост. С.Н. Ильютенко.- Брянск: Мичуринский филиал ФГБОУ ВО Брянский ГАУ, 2015.

Электронная учебно-методическая документация

№	Вид литературы	Наименование ресурса в электронной форме	Библиографическое описание
1	Основная литература	Электронно-библиотечная система издательства Лань	Безопасность жизнедеятельности : учебник / под редакцией Э. А. Арустамова. — 21-е изд. — Москва : Дашков и К, 2018. — 446 с. — ISBN 978-5-394-02972-1. — Текст : электронный // Электронно-библиотечная система «Лань» : [сайт]. — URL: https://e.lanbook.com/book/105582 — Режим доступа: для авториз. пользователей.
2	Основная литература	Электронно-библиотечная система издательства Лань	Безопасность жизнедеятельности : учебное пособие / О.М. Зиновьева, Л.А. Лысов, А.М. Меркулова [и др.]. — Москва : МИСИС, 2019. — 134 с. — Текст : электронный // Электронно-библиотечная система «Лань» : [сайт]. — URL: https://e.lanbook.com/book/116916 — Режим доступа: для авториз. пользователей.
3	Дополнительная литература	Электронно-библиотечная система издательства Лань	Ветошкин, А.Г. Нормативное и техническое обеспечение безопасности жизнедеятельности : учебное пособие : в 2 частях / А.Г. Ветошкин. — Вологда : Инфра-Инженерия, [б. г.]. — Часть 1 : Нормативно-управленческое обеспечение безопасности жизнедеятельности — 2018. — 470 с. — ISBN 978-5-9729-0162-3. — Текст : электронный // Электронно-библиотечная система «Лань» : [сайт]. — URL: https://e.lanbook.com/book/108683 — Режим доступа: для авториз. пользователей.

Перечень используемого программного обеспечения:

1. Microsoft-Windows(бессрочно)
2. Microsoft-Office(бессрочно)

Перечень используемых профессиональных баз данных и информационных справочных систем:

Нет

8. Материально-техническое обеспечение дисциплины

Вид занятий	№ ауд.	Основное оборудование, стенды, макеты, компьютерная техника, предустановленное программное обеспечение, используемое для различных видов занятий
Самостоятельная работа студента	118а (2)	Компьютер 15 шт.(Intel(R) Celeron(R) CPU J1800 @ 2.41 GHz, 4,00 ГБ ОЗУ с выходом в Интернет и доступом в портал «Электронный ЮУрГУ»); Компьютер 1 шт. (Intel(R) Core(TM) i7-7700 CPU @ 3.60 GHz, 8,00 ГБ ОЗУ); Интерактивная доска IQBoard PS, Проектор EPSON, наушники с микрофоном Logitech, Монитор-15 шт. Microsoft – Windows (бессрочно), Microsoft-Office (бессрочно)
Лабораторные занятия	118а (2)	Компьютер 15 шт.(Intel(R) Celeron(R) CPU J1800 @ 2.41 GHz, 4,00 ГБ ОЗУ с выходом в Интернет и доступом в портал «Электронный ЮУрГУ»); Компьютер 1 шт. (Intel(R) Core(TM) i7-7700 CPU @ 3.60 GHz, 8,00 ГБ ОЗУ); Интерактивная доска IQBoard PS, Проектор EPSON, наушники с микрофоном Logitech, Монитор-15 шт. Microsoft – Windows (бессрочно), Microsoft-Office (бессрочно)
Лекции	118а (2)	Компьютер 15 шт.(Intel(R) Celeron(R) CPU J1800 @ 2.41 GHz, 4,00 ГБ ОЗУ с выходом в Интернет и доступом в портал «Электронный ЮУрГУ»); Компьютер 1 шт. (Intel(R) Core(TM) i7-7700 CPU @ 3.60 GHz, 8,00 ГБ ОЗУ); Интерактивная доска IQBoard PS, Проектор EPSON, наушники с микрофоном Logitech, Монитор-15 шт. Microsoft – Windows (бессрочно), Microsoft-Office (бессрочно)