


ЮЖНО-УРАЛЬСКИЙ ГОСУДАРСТВЕННЫЙ УНИВЕРСИТЕТ

УТВЕРЖДАЮ:
Директор института
Институт открытого и
дистанционного образования



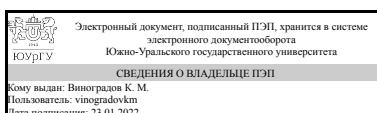
А. А. Демин

РАБОЧАЯ ПРОГРАММА

дисциплины 1.О.23 Гидравлика
для направления 15.03.05 Конструкторско-технологическое обеспечение
машиностроительных производств
уровень Бакалавриат
форма обучения заочная
кафедра-разработчик Техника, технологии и строительство

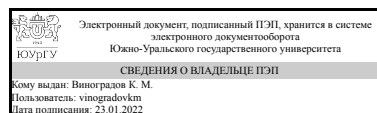
Рабочая программа составлена в соответствии с ФГОС ВО по направлению подготовки 15.03.05 Конструкторско-технологическое обеспечение машиностроительных производств, утверждённым приказом Минобрнауки от 17.08.2020 № 1044

Зав.кафедрой разработчика,
к.техн.н., доц.



К. М. Виноградов

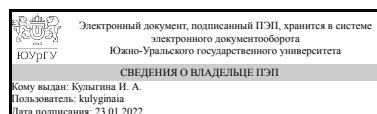
Разработчик программы,
к.техн.н., доц., заведующий
кафедрой



К. М. Виноградов

СОГЛАСОВАНО

Руководитель направления
к.техн.н., доц.



И. А. Кулыгина

1. Цели и задачи дисциплины

Цели: дать обучаемым студентам знания в области практической инженерной гидромеханики – гидравлики в сочетании с элементами её технических приложений. Привить навыки и обучить методике решения практических задач и постановке исследований гидравлического характера. Задачи: формирование у обучаемого контингента устойчивых знаний и практических навыков в области гидростатики и гидродинамики с учетом взаимосвязи теоретических, экспериментальных и практических прикладных задач, связанных с равновесием (статика) и движением (кинематика) с учетом воздействующих на капельные жидкости внешних сил.

Краткое содержание дисциплины

Физическое строение жидкостей и газов. Основные физические свойства: сжимаемость, текучесть, вязкость, теплоемкость, теплопроводность. Гипотеза сплошности. Два режима движения жидкостей и газов. Неньютоновские жидкости. Термические уравнения состояния. Растворимости газов в жидкостях, кипение, кавитация. Смеси. Особые свойства воды. Два метода описания движения жидкостей и газов. Понятие о линиях и трубках тока. Ускорение жидкой частицы. Расход элементарной струйки и расход через поверхность. Уравнение неразрывности (сплошности) в разных формах. Вихревое и безвихревое (потенциальное) движения. Уравнения движения в напряжениях. Уравнения гидростатики в форме Эйлера и их интегралы. Напряжения сил вязкости, обобщенная гипотеза Ньютона. Уравнение Навье-Стокса для вязкой жидкости. Примеры аналитических решений уравнений Навье-Стокса. Основная формула гидростатики. Определение сил давления покоящейся среды на плоские и криволинейные стенки. Относительный покой (равновесие) жидкости. Относительное равновесие жидкости в ускоренно движущихся резервуарах. Модель идеальной (невязкой) жидкости. Уравнения Эйлера. Баротропные и бароклинные течения. Интегралы уравнения движения жидкости для разных случаев движения. Одномерная модель и приведение к ней плавно изменяющихся течений напорных и безнапорных потоков. Обобщение уравнения Бернулли для потока вязкой жидкости. Гидравлические сопротивления, их физическая природа и классификация. Структура формул для вычисления потерь удельной энергии (напора). Основная формула равномерного движения. Сопротивления по длине для напорных и безнапорных потоков. Данные о гидравлическом коэффициенте трения. Зоны сопротивления. Наиболее употребительные формулы для гидравлического коэффициента трения. Местные гидравлические сопротивления, основная формула. Зависимость коэффициента местного сопротивления от числа Рейнольдса и геометрических параметров русла. Виды местных сопротивлений. Расчеты одномерных стационарных напорных и безнапорных потоков. Истечение жидкости и газа через отверстия и насадки. Истечение жидкости через «малые» отверстия в тонкой стенке: средняя скорость, расход, траектория струи жидкости; истечение через затопленные отверстия. Особенности истечения через внешний цилиндрический насадок. Насадки других видов. Одномерное неустановившееся движение, основное уравнение, инерционный напор. Случаи малых ускорений и истечение из резервуаров при переменном напоре. Гидравлический удар в трубах, формула Жуковского.

2. Компетенции обучающегося, формируемые в результате освоения дисциплины

Планируемые результаты освоения ОП ВО (компетенции)	Планируемые результаты обучения по дисциплине
ОПК-8 Способен участвовать в разработке обобщенных вариантов решения проблем, связанных с машиностроительными производствами, выборе оптимальных вариантов прогнозируемых последствий решения на основе их анализа	Знает: – Основные физические свойства жидкостей и газов, законы их кинематики, статики и динамики, силы, действующие в жидкостях, гидромеханические процессы, гидравлическое оборудование. Умеет: – Использовать для решения типовых задач законы гидравлики, проектировать гидравлические системы; – Использовать математические модели гидравлических явлений и процессов, проводить гидромеханические эксперименты в лабораторных условиях. Имеет практический опыт: – Использования методов расчета жидких и газообразных потоков.
ОПК-9 Способен участвовать в разработке проектов изделий машиностроения	Знает: - Проблемы создания машин различных типов, в которых используются гидравлические системы. Умеет: – Использовать для решения типовых задач законы гидравлики, проектировать гидравлические системы. Имеет практический опыт: - Расчета и исследования характеристик гидросистем.

3. Место дисциплины в структуре ОП ВО

Перечень предшествующих дисциплин, видов работ учебного плана	Перечень последующих дисциплин, видов работ
1.О.16 Сопротивление материалов, 1.О.15 Теоретическая механика, 1.О.14.01 Начертательная геометрия	1.О.22 Детали машин и основы конструирования, 1.О.24 Электротехника и электроника, Учебная практика, научно-исследовательская работа (10 семестр)

Требования к «входным» знаниям, умениям, навыкам студента, необходимым при освоении данной дисциплины и приобретенным в результате освоения предшествующих дисциплин:

Дисциплина	Требования
1.О.14.01 Начертательная геометрия	Знает: - Методы проецирования и построения изображений геометрических фигур, принципы графического изображения деталей и узлов. Умеет: - Анализировать форму предметов в натуре и по чертежам; - Моделировать предметы по их изображениям; - Решать различные позиционные и метрические задачи на основе методов построения изображений геометрических фигур, относящиеся к этим фигурам. Имеет практический опыт: - Решения метрических задач, построения пространственных объектов на чертежах; -

	Проецирования и изображения пространственных форм на плоскости проекций.
1.О.16 Сопротивление материалов	<p>Знает: - Основные положения механики деформируемого твердого тела., - Сопротивление материалов в объеме выполняемой работы; - Методики прочностных и жесткостных расчетов., - Формулировать задачи расчета элементов конструкций на прочность и долговечность; представлять реальные объекты в виде адекватных расчетных схем; формулировать ограничения, соответствующие выбранной схематизации. Умеет: - Формулировать задачи расчета элементов конструкций на прочность; представлять реальные объекты в виде адекватных расчетных схем; формулировать ограничения, соответствующие выбранной схематизации., – Применять полученные знания сопротивления материалов при проектировании конкретных машиностроительных изделий. Имеет практический опыт: - Расчета конструкций на прочность., – Применения полученных знаний о сопротивлении материалов при проектировании конкретных машиностроительных изделий.</p>
1.О.15 Теоретическая механика	<p>Знает: – Основные понятия и аксиомы механики, операции с системами сил, действующими на твердое тело., - Постановки классических задач теоретической механики; основные понятия и аксиомы законы, принципы теоретической механики фундаментальные понятия кинематики и кинетики, основные законы равновесия и движения материальных объектов., - Теоретическую механику в объеме выполняемой работы. Умеет: - Решать типовые задачи кинематики, статики и динамики при проектировании машиностроительных изделий., - Оценивать корректность поставленной задачи; применять основные законы теоретической механики. Имеет практический опыт: – Самостоятельной работы, практического использования методов теоретической механики для решения задач в области конструкторско-технологического обеспечения машиностроительных производств., - Использования методов математического моделирования статического, кинематического и динамического состояния механических систем.</p>

4. Объём и виды учебной работы

Общая трудоемкость дисциплины составляет 3 з.е., 108 ч., 18,25 ч. контактной работы

Вид учебной работы	Всего	Распределение по семестрам
--------------------	-------	----------------------------

	часов	в часах	
		Номер семестра	
		5	
Общая трудоёмкость дисциплины	108	108	
<i>Аудиторные занятия:</i>	12	12	
Лекции (Л)	4	4	
Практические занятия, семинары и (или) другие виды аудиторных занятий (ПЗ)	4	4	
Лабораторные работы (ЛР)	4	4	
<i>Самостоятельная работа (СРС)</i>	89,75	89,75	
с применением дистанционных образовательных технологий	0		
Подготовка к практическим работам	49,75	49,75	
Подготовка к зачёту	40	40	
Консультации и промежуточная аттестация	6,25	6,25	
Вид контроля (зачет, диф.зачет, экзамен)	-	зачет	

5. Содержание дисциплины

№ раздела	Наименование разделов дисциплины	Объем аудиторных занятий по видам в часах			
		Всего	Л	ПЗ	ЛР
1	Основные физические свойства жидкостей и газов	1	0,5	0,5	0
2	Основы кинематики	2	0,5	0,5	1
3	Общие законы и уравнения статики и динамики жидкостей и газов	3,5	1	1	1,5
4	Турбулентность и ее основные статистические характеристики	3,5	1	1	1,5
5	Одномерные потоки жидкостей и газов	2	1	1	0

5.1. Лекции

№ лекции	№ раздела	Наименование или краткое содержание лекционного занятия	Кол-во часов
1	1	Основные физические свойства жидкостей и газов	0,5
2	2	Основы кинематики	0,5
3	3	Общие законы статики и динамики жидкостей	0,5
4	3	Общие законы и уравнения статики и динамики газов	0,5
5	4	Осредненные параметры и пульсации. Стандарт пульсационной скорости и степень турбулентности.	0,5
6	4	Двухслойная модель турбулентности.	0,5
7	5	Одномерная модель и приведение к ней плавно изменяющихся течений напорных и безнапорных потоков	0,5
8	5	Обобщение уравнения Бернулли для потока вязкой жидкости	0,5

5.2. Практические занятия, семинары

№ занятия	№ раздела	Наименование или краткое содержание практического занятия, семинара	Кол-во часов
-----------	-----------	---	--------------

1	1	Основные физические свойства жидкостей и газов	0,5
2	2	Основы кинематики	0,5
3	3	Уравнения гидростатики в форме Эйлера и их интегралы	0,5
4	3	Уравнение Навье-Стокса для вязкой жидкости	0,5
5	4	Стандарт пульсационной скорости и степень турбулентности	0,5
6	4	Двухслойная модель турбулентности.	0,5
7	5	Обобщение уравнения Бернулли для потока вязкой жидкости	0,5
8	5	Гидравлические сопротивления, их физическая природа и классификация	0,5

5.3. Лабораторные работы

№ занятия	№ раздела	Наименование или краткое содержание лабораторной работы	Кол-во часов
1	2	Расход элементарной струйки и расход через поверхность	0,5
2	2	Расход элементарной струйки и расход через поверхность	0,5
3	3	Напряжения сил вязкости , обобщенная гипотеза Ньютона	0,5
4	3	Напряжения сил вязкости , обобщенная гипотеза Ньютона	0,5
5	3	Напряжения сил вязкости , обобщенная гипотеза Ньютона	0,5
6	4	Стандарт пульсационной скорости и степень турбулентности	0,5
7	4	Стандарт пульсационной скорости и степень турбулентности	0,5
8	4	Стандарт пульсационной скорости и степень турбулентности	0,5

5.4. Самостоятельная работа студента

Выполнение СРС			
Подвид СРС	Список литературы (с указанием разделов, глав, страниц) / ссылка на ресурс	Семестр	Кол-во часов
Подготовка к практическим работам	1. Моргунов, К.П. Гидравлика. [Электронный ресурс] — Электрон. дан. — СПб. : Лань, 2014. — 288 с. — Режим доступа: http://e.lanbook.com/book/51930 — Загл. с экрана. Разделы 1, 2, 3, 5 2. Викулин, П.Д. Гидравлика систем водоснабжения и водоотведения: учебник. [Электронный ресурс] / П.Д. Викулин, В.Б. Викулина. — Электрон. дан. — М. : МИСИ – МГСУ, 2015. — 248 с. — Режим доступа: http://e.lanbook.com/book/73667 — Загл. с экрана. Главы 1, 2.	5	49,75
Подготовка к зачёту	1. Моргунов, К.П. Гидравлика. [Электронный ресурс] — Электрон. дан. — СПб. : Лань, 2014. — 288 с. — Режим доступа: http://e.lanbook.com/book/51930 — Загл. с экрана. Разделы 1, 2, 3, 5 2. Викулин, П.Д. Гидравлика систем водоснабжения и водоотведения: учебник. [Электронный ресурс] / П.Д. Викулин, В.Б. Викулина. — Электрон. дан. — М. : МИСИ – МГСУ, 2015. — 248 с. — Режим доступа: http://e.lanbook.com/book/73667 — Загл. с экрана. Главы 1, 2.	5	40

6. Текущий контроль успеваемости, промежуточная аттестация

Контроль качества освоения образовательной программы осуществляется в соответствии с Положением о балльно-рейтинговой системе оценивания результатов учебной деятельности обучающихся.

6.1. Контрольные мероприятия (КМ)

№ КМ	Се- местр	Вид контроля	Название контрольного мероприятия	Вес	Макс. балл	Порядок начисления баллов	Учи- тыва- ется в ПА
1	5	Текущий контроль	Тест "свойства жидкостей часть 1"	5	10	Тест состоит из 10 вопросов. За каждый правильный ответ студент получает 1 балл.	зачет
2	5	Текущий контроль	Тест "свойства жидкостей часть 2"	5	10	Тест состоит из 10 вопросов. За каждый правильный ответ студент получает 1 балл.	зачет
3	5	Текущий контроль	Тест "Гидростатика"	5	10	Тест состоит из 10 вопросов. За каждый правильный ответ студент получает 1 балл.	зачет
4	5	Текущий контроль	Тест "кинематика жидкости часть 1"	5	10	Тест состоит из 10 вопросов. За каждый правильный ответ студент получает 1 балл.	зачет
5	5	Текущий контроль	Тест "кинематика жидкости часть 2"	5	10	Тест состоит из 10 вопросов. За каждый правильный ответ студент получает 1 балл.	зачет
6	5	Текущий контроль	Защита отчета по лабораторной работе	1	5	Оформление отчета в соответствии с СТО ЮуРГУ - 1 балл Присутствуют график $(L(Re) \text{ H}(Q))$ - 1 балл Сделан вывод о влиянии на величину потерь напора коэффициента гидравлического трения -1 балл. Сделан вывод по адекватности применения формулы Альтшулля - 2 балла.	зачет
7	5	Текущий контроль	Тестовое задание №5	5	10	Тест состоит из 10 вопросов. За каждый правильный ответ студент получает 1 балл.	зачет
8	5	Текущий контроль	Итоговое тестовое задание	70	60	Тест состоит из 60 вопросов. За каждый правильный ответ студент получает 1 балл.	зачет
9	5	Промежуточная аттестация	Экзаменационное тестовое задание	-	60	Тест состоит из 60 вопросов. За каждый правильный ответ студент получает 1 балл.	зачет

6.2. Процедура проведения, критерии оценивания

Вид промежуточной аттестации	Процедура проведения	Критерии оценивания
------------------------------	----------------------	---------------------

зачет	<p>Зачет проводится в форме компьютерного тестирования. В аудитории находится преподаватель и не более 15 человек из числа студентов. Во время проведения зачета их участникам запрещается иметь при себе и использовать средства связи (сотовые телефоны, микрофоны и пр.). Вопросы для подготовки к зачету сгруппированы в два раздела по проверяемым компетенциям: «Способность участвовать в проектировании объектов профессиональной деятельности»; «Способность участвовать в научно- исследовательской работе по видам профессиональной деятельности». Тест состоит из 20 вопросов, позволяющих оценить сформированность компетенций. На ответы отводится 30 минут. Количество попыток 1. На зачете рейтинг студента рассчитывается на основе баллов, набранных обучающимся по результатам текущего контроля и складывается из контрольных мероприятий (КМ) с учетом весовых коэффициентов: $R_{тек} = 0,1 * КМ1 + 0,15 * КМ2 + 0,3 * КМ3 + 0,15 * КМ4 + 0,3 * КМ5$, плюс бонусные баллы R_b (максимум 15) и промежуточной аттестации (зачет) $R_{па}$. Рейтинг студента по дисциплине R_d определяется либо по формуле: $R_d = 0,6 * R_{тек} + R_b + 0,4 * R_{па}$ или (на выбор студента) по результатам текущего контроля и бонусных баллов: $R_d = R_{тек} + R_b$. Критерии оценивания: – Зачтено: рейтинг обучающегося по дисциплине больше или равно 60 %. – Не зачтено: рейтинг обучающегося по дисциплине менее 60 %</p>	В соответствии с пп. 2.5, 2.6 Положения
-------	---	---

6.3. Оценочные материалы

Компетенции	Результаты обучения	№ КМ										
		1	2	3	4	5	6	7	8	9		
ОПК-8	Знает: – Основные физические свойства жидкостей и газов, законы их кинематики, статики и динамики, силы, действующие в жидкостях, гидромеханические процессы, гидравлическое оборудование.	+	+	+	+	+				+	+	+
ОПК-8	Умеет: – Использовать для решения типовых задач законы гидравлики, проектировать гидравлические системы; – Использовать математические модели гидравлических явлений и процессов, проводить гидромеханические эксперименты в лабораторных условиях.			+			+					++
ОПК-8	Имеет практический опыт: – Использования методов расчета жидких и газообразных потоков.				+			++				++
ОПК-9	Знает: - Проблемы создания машин различных типов, в которых используются гидравлические системы.	++				++						+++
ОПК-9	Умеет: – Использовать для решения типовых задач законы гидравлики, проектировать гидравлические системы.			+			+++					++
ОПК-9	Имеет практический опыт: - Расчета и исследования характеристик гидросистем.				+				+			++

Фонды оценочных средств по каждому контрольному мероприятию находятся в приложениях.

7. Учебно-методическое и информационное обеспечение дисциплины

Печатная учебно-методическая документация

а) основная литература:

1. Башта, Т. М. Гидравлика, гидромашины и гидроприводы Учеб. для вузов Т. М. Башта, С. С. Руднев, Б. Б. Некрасов и др. - 2-е изд., перераб. - М.: Машиностроение, 1982. - 423 с. ил.

б) дополнительная литература:

1. Барышев, В. И. Автомашины и гидромашины. Начало и сущность Текст учеб. пособие для автотрактор. специальностей В. И. Барышев, Ю. В. Рождественский ; Юж.-Урал. гос. ун-т, Каф. Гидравлика и гидропневмосистемы, Каф. Автомобил. транспорт и сервис автомобилей ; ЮУрГУ. - Челябинск: Издательский Центр ЮУрГУ, 2014. - 120, [2] с. ил. электрон. версия

2. Гидравлика в машиностроении Текст Ч. 1 учебник для вузов по направлению "Конструкторско-машиностр. обеспечение пр-в": в 2 ч. А. Г. Схиртладзе и др. - 2-е изд., перераб. и доп. - Старый Оскол: Тонкие наукоемкие технологии, 2008

в) отечественные и зарубежные журналы по дисциплине, имеющиеся в библиотеке:
Не предусмотрены

г) методические указания для студентов по освоению дисциплины:

1. Учебное пособие. Методика решения задач по гидравлике

из них: учебно-методическое обеспечение самостоятельной работы студента:

1. Учебное пособие. Методика решения задач по гидравлике

Электронная учебно-методическая документация

№	Вид литературы	Наименование ресурса в электронной форме	Библиографическое описание
1	Дополнительная литература	Электронно-библиотечная система издательства Лань	Крестин, Е.А. Задачник по гидравлике с примерами расчетов. [Электронный ресурс] / Е.А. Крестин, И.Е. Крестин. — Электрон. дан. — СПб. : Лань, 2014. — 320 с. — Режим доступа: http://e.lanbook.com/book/50160 — Загл. с экрана.
2	Основная литература	Электронно-библиотечная система издательства Лань	Моргунов, К.П. Гидравлика [Электронный ресурс] : учеб. — Электрон. дан. — Санкт-Петербург : Лань, 2014. — 288 с. — Режим доступа: https://e.lanbook.com/book/51930 . — Загл. с экрана
3	Методические пособия для самостоятельной работы студента	Электронно-библиотечная система издательства Лань	Викулин, П.Д. Гидравлика систем водоснабжения и водоотведения: учебник. [Электронный ресурс] / П.Д. Викулин, В.Б. Викулина. — Электрон. дан. — М. : МИСИ – МГСУ, 2015. — 248 с. — Режим доступа: http://e.lanbook.com/book/73667

Перечень используемого программного обеспечения:

1. Microsoft-Windows(бессрочно)
2. Microsoft-Office(бессрочно)
3. -GIMP 2(бессрочно)

Перечень используемых профессиональных баз данных и информационных справочных систем:

1. -База данных ВИНТИ РАН(бессрочно)

8. Материально-техническое обеспечение дисциплины

Вид занятий	№ ауд.	Основное оборудование, стенды, макеты, компьютерная техника, предустановленное программное обеспечение, используемое для различных видов занятий
Практические занятия и семинары	108 (ПЛК)	Компьютер 15 шт.(Intel(R) Celeron(R) CPU J1800 @ 2.41 GHz, 4,00 ГБ ОЗУ с выходом в Интернет и доступом в портал «Электронный ЮУрГУ 2.0»; Компьютер 1 шт. (Intel(R) Core(TM) i7-7700 CPU @ 3.60 GHz, 8,00 ГБ ОЗУ); Интерактивная доска IQBoardPS. Проектор EPSON, наушники с микрофоном SVEN. Монитор 15 шт. АОС. Свободно распространяемое ПО: Openoffice, AdobeReader, Mozilla Firefox, UnrealCommander, 7-zip, KMPlayer