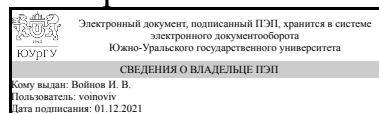


ЮЖНО-УРАЛЬСКИЙ ГОСУДАРСТВЕННЫЙ УНИВЕРСИТЕТ

УТВЕРЖДАЮ
Декан факультета
Филиал г. Миасс
Электротехнический



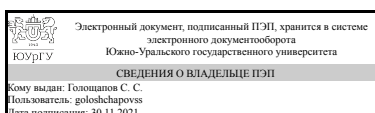
И. В. Войнов

РАБОЧАЯ ПРОГРАММА практики

Практика Учебная практика, ознакомительная практика
для направления 13.03.02 Электроэнергетика и электротехника
Уровень Бакалавриат
профиль подготовки Электроснабжение промышленных предприятий и городов
форма обучения очная
кафедра-разработчик Автоматика

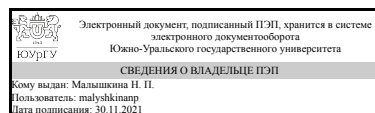
Рабочая программа составлена в соответствии с ФГОС ВО по направлению подготовки 13.03.02 Электроэнергетика и электротехника, утверждённым приказом Минобрнауки от 28.02.2018 № 144

Зав.кафедрой разработчика,
к.техн.н., доц.



С. С. Голощапов

Разработчик программы,
старший преподаватель (-)



Н. П. Малышкина

1. Общая характеристика

Вид практики

Учебная

Тип практики

ознакомительная

Форма проведения

Дискретно по видам практик

Цель практики

Закрепление и углубление теоретической подготовки, освоение и отработка отдельных компонентов формируемых компетенций, получение практических навыков электромонтажных работ, первичных навыков исследовательской работы и составления отчетной документации

Задачи практики

Закрепление теоретических знаний, установление их связи с практической деятельностью;

знакомство с основами будущей профессиональной деятельности: с конструкцией элементов, блоков, узлов, агрегатов систем электропривода, электротехнической аппаратуры; получение основных сведений о специфике избранной профессии; знакомство с организацией работ по ревизии и ремонту электромонтажных работ (типовые монтажные операции, применяемый инструмент и приспособления, рабочее место электромонтажника);

формирование умений самостоятельно ставить и решать задачи профессионального совершенствования;

приобретение коммуникативных навыков в работе.

Краткое содержание практики

Учебная практика является частью основной образовательной программы высшего образования студентов-бакалавров по направлению подготовки 13.03.02 "Электроэнергетика и электротехника". Способствует улучшению качества профессиональной подготовки, закреплению полученных теоретических знаний, приобретению начального опыта практической работы. За время учебной практики обучающийся приобретает первичные профессиональные умения и навыки в монтажно-наладочной деятельности (участие в монтаже, наладке, настройке, опытной проверке и сдаче опытных образцов), в производственной деятельности (работа с электронными базами данных и информацией в глобальных компьютерных сетях).

При выполнении индивидуального задания студенты осваивают комплекс профессиональных умений, связанных с использованием нормативно-правовой документации, справочной литературы, статистической отчетности, имеющегося

программного обеспечения, стандартных приложений (Word, Excel) для решения поставленных задач.

2. Компетенции обучающегося, формируемые в результате прохождения практики

Планируемые результаты освоения ОП ВО	Планируемые результаты обучения при прохождении практики
ПК-2 Способен осуществлять мониторинг технического состояния воздушных линий электропередачи	Знает:основы теории электромеханического преобразования энергии и физические основы работы электрических машин, физические явления в электрических аппаратах и основы теории электрических аппаратов
	Умеет:использовать контрольно-измерительную технику для измерения основных параметров электроэнергетических и электротехнических объектов
	Имеет практический опыт:проведения монтажно-наладочных работ и стандартных испытаний электроэнергетического и электротехнического оборудования и систем
ПК-3 Способен осуществлять мониторинг технического состояния оборудования подстанций	Знает:принципы разработки рабочей проектной и технической документации; методические, нормативные и руководящие материалы, касающиеся выполняемой работы
	Умеет:оформлять техническую документацию в соответствии со стандартами, техническими условиями и другими нормативными документами и подготавливать отчетность по установленным формам
	Имеет практический опыт:разработки рабочей и технической документации

3. Место практики в структуре ОП ВО

Перечень предшествующих дисциплин, видов работ	Перечень последующих дисциплин, видов работ
	Надежность электроснабжения Системы электроснабжения Электрический привод Электрические станции и подстанции

	Перенапряжения в системах электроснабжения Общая энергетика
--	--

Требования к «входным» знаниям, умениям, навыкам студента, необходимым для прохождения данной практики и приобретенным в результате освоения предшествующих дисциплин:

Дисциплина	Требования
------------	------------

4. Объём практики

Общая трудоемкость практики составляет зачетных единиц 3, часов 108, недель 2.

5. Содержание практики

№ раздела (этапа)	Наименование или краткое содержание вида работ на практике	Кол-во часов
1	Организационное собрание: инструктаж заведующего кафедрой или ответственного за практику о задачах, порядке и месте прохождения практики, объеме, содержании и времени представления отчетов по практике, образовательная и нормативная база.	2
2.1	Инструктаж по охране труда и технике безопасности, по противопожарным и санитарным нормам в производственных мастерских. Постановка задачи: получение индивидуального задания на рабочем месте, составление план-графика выполнения задания.	4
3	Выполнение на рабочем месте в соответствии с утвержденным план-графиком практического задания по монтажу (демонтажу), пайке (распайке), вязке жгутов, шин, изоляции и лужении проводных соединений.	90
4	Подготовка материалов для отчета по практике, написание отчета. Сдача материалов практики для проверки на кафедру. Подготовка к защите отчета.	12

6. Формы отчетности по практике

По окончании практики, студент предоставляет на кафедру пакет документов, который включает в себя:

- дневник прохождения практики, включая индивидуальное задание и характеристику работы практиканта организацией;
- отчет о прохождении практики.

Формы документов утверждены распоряжением заведующего кафедрой от 05.04.2017 №53/р.

7. Фонд оценочных средств для проведения текущего контроля успеваемости, промежуточной аттестации обучающихся по практике

Вид промежуточной аттестации – дифференцированный зачет. Контроль качества освоения образовательной программы осуществляется в соответствии с Положением о балльно-рейтинговой системе оценивания результатов учебной деятельности обучающихся.

7.1. Контрольные мероприятия (КМ)

№ КМ	Семестр	Вид контроля	Название контрольного мероприятия	Вес	Макс. балл	Порядок начисления баллов	Учитывается в ПА
1	2	Текущий контроль	тест по технике безопасности	1	5	В тесте 20 вопросов. Продолжительность тестирования - 20 минут. За каждый верный ответ обучающийся получает 1 балл, за неверный – 0 баллов.	дифференцированный зачет
2	2	Текущий контроль	Оформление дневника и отчета по практике	1	3	Проверяется выполнение п.3 "Рекомендации по составлению отчета" Сквозной программы практик для направления 27.03.04 и наличие и качество: Обучающийся получает: 3 балла - если дневник практики полностью и грамотно заполнен; отчет выполнен в соответствии с требуемой структурой с применением современных информационных технологий по работе с текстовыми и графическими материалами. 2 балла - если дневник практики полностью и грамотно заполнен; отчет выполнен не	дифференцированный зачет

						<p>в соответствии с требуемой структурой, отсутствуют часть обязательных разделов. Выполнен с применением современных информационных технологий по работе с текстовыми и графическими материалами. 1 балл - если дневник практики заполнен не полностью; - отчет выполнен с применением современных информационных технологий. В отчете не раскрыто выполнение индивидуального задания, недостаточный объем учебной и периодической литературы. Отчет несвоевременно представлен руководителю практики, или не полностью соответствует требованиям, предъявляемым к содержанию и оформлению. 0 баллов - если дневник практики заполнен не полностью; Отчет не соответствует требованиям, предъявляемым к содержанию и оформлению по структуре и правилам оформления.</p>	
3	2	Промежуточная аттестация	Защита отчета по практике	-	5	<p>Обучающийся получает: 5 баллов - если доклад информативный, с</p>	дифференцированный зачет

					<p>раскрытием всех разделов отчета. Ответы на все поставленные вопросы правильные. Студент уверенно владеет профессиональной терминологией. 4 балла - если доклад информативный, с раскрытием всех разделов отчета. Ответы на 2 поставленных вопроса правильные. Студент владеет профессиональной терминологией. 3 балла - если доклад неуверенный, не все разделы отчета раскрыты. Ответы на 1 поставленный вопрос правильный. Студент слабо владеет профессиональной терминологией. 2 балла - если доклад неуверенный, без раскрытия разделов отчета. Ответы на 1 поставленный вопрос правильный. Студент не владеет профессиональной терминологией. 1 балл - если студент не представил доклад по итогам практики. Ответы на 1 поставленный вопрос правильный. Студент не владеет профессиональной терминологией. 0 баллов - если студент не представил доклад по итогам практики, не отвечает на вопросы по</p>	
--	--	--	--	--	---	--

						выполнению индивидуального задания, не владеет профессиональной терминологией.	
--	--	--	--	--	--	--	--

7.2. Процедура проведения, критерии оценивания

Обучающийся допускается к защите отчета при положительной оценке за оформление дневника и отчета по практике (от 1 до 3-х баллов). Перед студентами академической группы обучающийся коротко (3-4 мин.) докладывает о проделанной работе и основных выводах, принятых в процессе прохождения практики. Руководитель практики и студенты задают 3 вопроса по выполнению индивидуального задания. Неявка на защиту отчета по практике в установленное время приравнивается к невыполнению программы практики.

7.3. Оценочные материалы

Компетенции	Результаты обучения	№ КМ		
		1	2	3
ПК-2	Знает: основы теории электромеханического преобразования энергии и физические основы работы электрических машин, физические явления в электрических аппаратах и основы теории электрических аппаратов		+	+
ПК-2	Умеет: использовать контрольно- измерительную технику для измерения основных параметров электроэнергетических и электротехнических объектов	+		
ПК-2	Имеет практический опыт: проведения монтажно- наладочных работ и стандартных испытаний электроэнергетического и электротехнического оборудования и систем		+	+
ПК-3	Знает: принципы разработки рабочей проектной и технической документации; методические, нормативные и руководящие материалы, касающиеся выполняемой работы		+	
ПК-3	Умеет: оформлять техническую документацию в соответствии со стандартами, техническими условиями и другими нормативными документами и подготавливать отчетность по установленным формам		+	+
ПК-3	Имеет практический опыт: разработки рабочей и технической документации			+

Фонды оценочных средств по каждому контрольному мероприятию находятся в приложениях.

8. Учебно-методическое и информационное обеспечение практики

Печатная учебно-методическая документация

а) основная литература:

1. Акимова, Н. А. Монтаж, техническая эксплуатация и ремонт электрического и электромеханического оборудования [Текст] : учебник / Н. А. Акимова, Н. Ф. Котеленец, Н. И. Сентюрихин ; под общ. ред. Н. Ф. Котеленца. - 13-е изд., стер. - М. : Академия, 2016

б) дополнительная литература:

1. Петров, В. П. Выполнение монтажа и сборки средней сложности и сложных узлов, блоков, приборов радиоэлектронной аппаратуры, аппаратуры проводной связи, элементов узлов импульсной и вычислительной техники [Текст] : учебник / В. П. Петров. - 2-е изд., испр. - М. : Академия, 2015

из них методические указания для самостоятельной работы студента:

1. Сквозная программа практик по направлению подготовки 13.03.02 «Электроэнергетика и электротехника»

Электронная учебно-методическая документация

№	Вид литературы	Наименование ресурса в электронной форме	Библиографическое описание
1	Основная литература	Электронно-библиотечная система издательства Лань	Половинкин, А. И. Основы инженерного творчества : учебное пособие / А. И. Половинкин. — 7-е изд., стер. — Санкт-Петербург : Лань, 2019. — 364 с. — ISBN 978-5-8114-4603-2. — Текст : электронный // Лань : электронно-библиотечная система. — URL: https://e.lanbook.com/book/123469 (дата обращения: 05.11.2021). — Режим доступа: для авториз. пользователей.
2	Методические пособия для самостоятельной работы студента	Электронно-библиотечная система издательства Лань	Рабочая тетрадь по дисциплине «Практика — Учебно-технологический практикум» : учебное пособие / В. М. Ярославцев, В. Ф. Алешин, К. О. Климошкин [и др.]. — Москва : МГТУ им. Н.Э. Баумана, 2016. — 64 с. — ISBN 978-5-7038-4497-7. — Текст : электронный // Лань : электронно-библиотечная система. — URL: https://e.lanbook.com/book/103423 (дата обращения: 05.11.2021). — Режим доступа: для авториз. пользователей.

9. Информационные технологии, используемые при проведении практики

Перечень используемого программного обеспечения:

1. Microsoft-Office(бессрочно)

Перечень используемых информационных справочных систем:

1. -Информационные ресурсы ФИПС(бессрочно)

10. Материально-техническое обеспечение практики

Место прохождения практики	Адрес места прохождения	Основное оборудование, стенды, макеты, компьютерная техника, предустановленное программное обеспечение, обеспечивающие прохождение практики
Кафедра Автоматики	456320, Миасс,	Для оформления отчетов по практике

филиала ЮУрГУ в г.Миасс	пр. Октября, 16	предоставляется компьютерная техника класса курсового и дипломного проектирования и компьютерных классов: Рабочие станции (для учебных компьютерных мест): DEPO Neos 280 с программным обеспечением; Сервер для централизованного управления рабочими станциями и обеспечения их сетевого взаимодействия: DEPO Storm 3350K4.
ГБПОУ "Миасский машиностроительный колледж"	456318, Миасс, пр-т Октября, 1	оборудование электромонтажных мастерских ГБПОУ "МиМК"