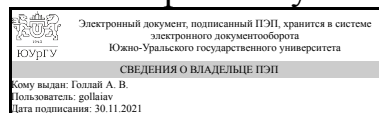


ЮЖНО-УРАЛЬСКИЙ ГОСУДАРСТВЕННЫЙ УНИВЕРСИТЕТ

УТВЕРЖДАЮ:
Директор института
Высшая школа электроники и
компьютерных наук



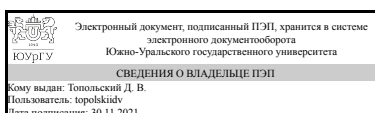
А. В. Голлай

РАБОЧАЯ ПРОГРАММА

дисциплины 1.Ф.06 Формализация информационных представлений и преобразований
для направления 09.03.04 Программная инженерия
уровень Бакалавриат
форма обучения очная
кафедра-разработчик Электронные вычислительные машины

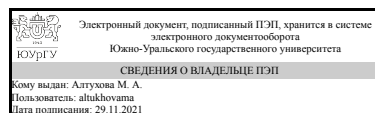
Рабочая программа составлена в соответствии с ФГОС ВО по направлению подготовки 09.03.04 Программная инженерия, утверждённым приказом Минобрнауки от 19.09.2017 № 920

Зав.кафедрой разработчика,
к.техн.н., доц.



Д. В. Топольский

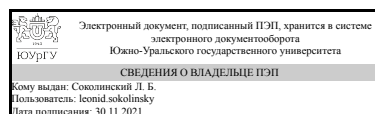
Разработчик программы,
к.пед.н., доцент (кн)



М. А. Алтухова

СОГЛАСОВАНО

Руководитель направления
д.физ.-мат.н., проф.



Л. Б. Соколинский

1. Цели и задачи дисциплины

Дисциплина направлена на ознакомление с рядом математических концепций, лежащих в основе современных информационных технологий и сложных управляющих систем; освоение основных моделей и методов формализованного представления: теоретико-множественных, логических, графических. Главная цель курса — это обучить студентов методам мышления и оперирования абстрактными понятиями, сформировать у них способность понимать, совершенствовать и применять современный математический аппарат. Задачи дисциплины: формирование первоначальных знаний основ теорий множества, графов, дискретных функций для формализации информационных представлений и преобразований ; - формирование у студентов представление о возможности формализации информационных представлений для изучения широкого круга объектов и процессов, в том числе и обладающих свойствами непрерывности; - обучение рациональному использованию полученных знаний для решения типовых задач по формализации информационных представлений и преобразований используя в том числе подходы дискретной математики.

Краткое содержание дисциплины

Дисциплина преподается в течение одного семестра. В процессе изучения студенты знакомятся с методами и способами формализации представления информационных объектов и преобразования информации на основе теоретических положений дискретных математических моделей. Дисциплина включает три основных раздела: элементы теории множеств, элементы теории графов и элементы алгебры логики.

2. Компетенции обучающегося, формируемые в результате освоения дисциплины

Планируемые результаты освоения ОП ВО (компетенции)	Планируемые результаты обучения по дисциплине
ПК-2 Способен разрабатывать технические спецификации на программные компоненты и их взаимодействие	Знает: языки формализации функциональных спецификаций. Методы формального представления информационных объектов и процессов, способы их параметризации с применением дискретной математики. Умеет: адекватно использовать и обосновывать применяемые методы формального представления информационных объектов и процессов и способы их параметризации, применяя математический аппарат дискретной математики Имеет практический опыт: разработки формального описания информационных объектов используя математический аппарат дискретной математики

3. Место дисциплины в структуре ОП ВО

Перечень предшествующих дисциплин, видов работ учебного плана	Перечень последующих дисциплин, видов работ
---	---

Нет	1.Ф.05 Архитектура ЭВМ, 1.Ф.09 Математическая логика и теория алгоритмов, 1.Ф.04 Алгоритмы и методы представления графической информации
-----	--

Требования к «входным» знаниям, умениям, навыкам студента, необходимым при освоении данной дисциплины и приобретенным в результате освоения предшествующих дисциплин:

Нет

4. Объём и виды учебной работы

Общая трудоемкость дисциплины составляет 4 з.е., 144 ч., 74,5 ч. контактной работы

Вид учебной работы	Всего часов	Распределение по семестрам в часах	
		Номер семестра	
		2	
Общая трудоёмкость дисциплины	144	144	
<i>Аудиторные занятия:</i>	64	64	
Лекции (Л)	40	40	
Практические занятия, семинары и (или) другие виды аудиторных занятий (ПЗ)	24	24	
Лабораторные работы (ЛР)	0	0	
<i>Самостоятельная работа (СРС)</i>	69,5	69,5	
с применением дистанционных образовательных технологий	0		
Выполнение самостоятельной расчетно-графической работы "Минимизация переключательных функций методом Карт Карно (диаграмм Вейча)"	6	6	
Выполнение самостоятельной расчетно-графической работы "Построение экстремального остовного дерева (Алгоритм Прима)"	4	4	
Подготовка к текущему и промежуточному контролю	19,5	19,5	
Чтение конспекта лекций. Повторение. Систематизация	40	40	
Консультации и промежуточная аттестация	10,5	10,5	
Вид контроля (зачет, диф.зачет, экзамен)	-	экзамен	

5. Содержание дисциплины

№ раздела	Наименование разделов дисциплины	Объем аудиторных занятий по видам в часах			
		Всего	Л	ПЗ	ЛР
1	Элементы теории множеств	22	14	8	0
2	Элементы теории графов	22	14	8	0
3	Элементы алгебры логики	20	12	8	0

5.1. Лекции

№ лекции	№ раздела	Наименование или краткое содержание лекционного занятия	Кол-во часов
1	1	Введение в формализацию информационных представлений и преобразований	2
2	1	Понятие множества. Виды множеств. Свойства и способы задания	2
3	1	Элементарные операции над множествами и их свойства. Примеры формального представления множеств. Применение алгебры множеств для преобразования в формальных системах	2
4	1	Отношения между множествами. Применение алгебры множеств при решении инженерных задач. Понятие соответствия, отображения (сюръективное, инъективное, биективное)	2
5	1	Бинарное отношение. Область определения и область значений бинарного отношения. Обратное отношение	2
6	1	Свойства отношений: рефлексивность, симметричность, транзитивность, антисимметричность. Операции над отношениями: композиция отношений, замыкание отношений (рефлексивное, симметричное, транзитивное), разбиение множества	2
7	1	Отношение эквивалентности (свойства). Отношение порядка. Частичный порядок. Полное отношение порядка. Частично упорядоченное множество. Примеры использования отношений для формализации информационных представлений и преобразований	2
1	2	Граф как способ представления взаимосвязей между объектами. Основные понятия и определения. Ориентированный и неориентированный граф	2
2	2	Лемма о рукопожатии. Понятие подграфа. Операции над графами	2
3	2	Свойства и характеристики графа. Понятие связности графа. Матрица связности. Число связности графа. Компоненты связности. Понятие двудольного графа	2
4	2	Определение планарного графа. Свойства планарного графа. Теорема Куратовского. Раскраска графов. Хроматическое число графа	2
5	2	Актуальность задачи обхода графа. Обход графа по глубине и по ширине	2
6	2	Эйлеровы графы. Задача о семи Кенигсбергских мостах. Гамильтоновы графы	2
7	2	Деревья (свойства, характеристики). Остовное дерево графа. Алгоритмы построения	2
1	3	Общие сведения о логических функциях. Двоичная переменная логической функции. Способы задания функций алгебры логики. Элементарные логические функции	2
2	3	Число логических функций для n аргументов. Фиктивная переменная, вырожденная функция. Аксиомы алгебры логики. Алгебра Жегалкина. Объединенная алгебра	2
3	3	Нормальные формы логических функций. Совершенные нормальные формы логических функций. Приведение нормальных форм логических функций к совершенному виду	2
4	3	Задание логических функций в виде канонического полинома. Теоремы о суперпозиции и подстановке	2
5	3	Теорема о функциональной полноте; примеры функционально-полных базисов. Пять классов Поста. Разложения Шеннона	2
6	3	Минимизация переключательных функций с помощью карт Карно (диаграмм Вейча).	2

5.2. Практические занятия, семинары

№ занятия	№ раздела	Наименование или краткое содержание практического занятия, семинара	Кол-во часов
1	1	Способы задания множеств	2
2	1	Операции над множествами	2
3	1	Отношения и отображения	2
4	1	Свойства отношений	2
1	2	Основные понятия теории графов. Способы задания графа, матрица смежности и инцидентности	2
2	2	Числовые характеристики графов. Формулы: связывающие число ребер регулярного графа со степенью вершины и числом вершин; количество ребер в полном графе; степень регулярного графа с n вершинами.	2
3	2	Виды графов. Способы проверки графа на принадлежность некоторым видам (планарность, связность, двудольность)	2
4	2	Алгоритмы на графах. Алгоритм Дейкстры (нахождение кратчайшего пути от заданной вершины к остальным)	2
1	3	Логическая переменная и логическая функция. Элементарные функции. Нахождение значения функций. Построение таблиц истинности	2
2	3	Эквивалентные преобразования логических функций. Законы алгебры логики и их применение для упрощения выражений. Алгебра Жегалкина. Формулы объединенной алгебры	2
3	3	Построение конъюнктивной нулевой и единицы. Нормальные формы переключательных функций. Совершенная конъюнктивно- и дизъюнктивно-нормальные формы	2
4	3	Минимизация переключательных функций методом карт Карно (диаграмм Вейча)	2

5.3. Лабораторные работы

Не предусмотрены

5.4. Самостоятельная работа студента

Выполнение СРС			
Подвид СРС	Список литературы (с указанием разделов, глав, страниц) / ссылка на ресурс	Семестр	Кол-во часов
Выполнение самостоятельной расчетно-графической работы "Минимизация переключательных функций методом Карт Карно (диаграмм Вейча)"	Описание алгоритма и методические указания к работе представлены в электронном курсе по адресу: https://edu.susu.ru/mod/resource/view.php?id=2265379	2	6
Выполнение самостоятельной расчетно-графической работы "Построение экстремального остовного дерева (Алгоритм Прима)"	Описание алгоритма и методические указания к работе представлены в электронном курсе по адресу: https://edu.susu.ru/mod/resource/view.php?id=2143076	2	4
Подготовка к текущему и промежуточному контролю	Конспект лекций, основная литература ([1]: с. 23-106; 275-368; 375-456; [2]: с. 8-29; 47-74; 82-120; [3]: с. 49-66), дополнительная литература ([1]: с. 5-102, [2]: с. 3-70, [3]: с. 15-155, [4]: с. 5-49, [5]: с. 6-92, [7]: с. 14-61; 69-96)	2	19,5

Чтение конспекта лекций. Повторение. Систематизация	Конспект лекций	2	40
--	-----------------	---	----

6. Текущий контроль успеваемости, промежуточная аттестация

Контроль качества освоения образовательной программы осуществляется в соответствии с Положением о балльно-рейтинговой системе оценивания результатов учебной деятельности обучающихся.

6.1. Контрольные мероприятия (КМ)

№ КМ	Се- местр	Вид контроля	Название контрольного мероприятия	Вес	Макс. балл	Порядок начисления баллов	Учи- тыва- ется в ПА
1	2	Текущий контроль	Теория множеств. Базовые понятия	1	5	Тест из 5 вопросов. Баллы начисляются по количеству верных ответов	экзамен
2	2	Текущий контроль	Теория множеств. Способы задания множеств	1	5	Тест из 5 вопросов. Баллы начисляются по количеству верных ответов	экзамен
3	2	Текущий контроль	Теория множеств. Операции над множествами	1	5	Тест из 5 вопросов. Баллы начисляются по количеству верных ответов	экзамен
4	2	Текущий контроль	Теория множеств. Отношения и отображения	1	5	Тест из 5 вопросов. Баллы начисляются по количеству верных ответов	экзамен
5	2	Текущий контроль	Теория множеств. Свойства отношений	1	5	Тест из 5 вопросов. Баллы начисляются по количеству верных ответов	экзамен
6	2	Текущий контроль	Теория множеств. Итоговый тест	1	15	Тест из 15 вопросов. Баллы начисляются по количеству верных ответов	экзамен
7	2	Текущий контроль	Основные понятия теории графов	1	5	Тест из 5 вопросов. Баллы начисляются по количеству верных ответов	экзамен
8	2	Текущий контроль	Числовые характеристики графов	1	5	Тест из 5 вопросов. Баллы начисляются по количеству верных ответов	экзамен
9	2	Текущий контроль	Свойства и характеристики графов	1	5	Тест из 5 вопросов. Баллы начисляются по количеству верных ответов	экзамен
10	2	Текущий контроль	Операции над графами	1	10	Тест из 5 вопросов. Баллы начисляются по количеству верных ответов	экзамен
11	2	Текущий контроль	Самостоятельная расчетно- графическая работа "Построение экстремального остовного дерева (Алгоритм Прима)"	1	10	Критерии начисления баллов описаны в прилагаемом документе	экзамен
12	2	Текущий	Алгебра логики.	1	5	Тест из 5 вопросов. Баллы	экзамен

автоматизир. систем" М. С. Спирина, П. А. Спирин. - 2- изд., стер. - М.: Академия, 2006. - 367, [1] с. ил.

в) *отечественные и зарубежные журналы по дисциплине, имеющиеся в библиотеке:*
Не предусмотрены

г) *методические указания для студентов по освоению дисциплины:*

1. Методические указания для обучающихся по освоению учебной дисциплины

из них: учебно-методическое обеспечение самостоятельной работы студента:

Электронная учебно-методическая документация

Нет

Перечень используемого программного обеспечения:

Нет

Перечень используемых профессиональных баз данных и информационных справочных систем:

Нет

8. Материально-техническое обеспечение дисциплины

Вид занятий	№ ауд.	Основное оборудование, стенды, макеты, компьютерная техника, предустановленное программное обеспечение, используемое для различных видов занятий
Лекции	240 (36)	Поточная лекционная аудитория, оборудованная компьютером на рабочем месте лектора, мультимедийным проектором и экраном
Экзамен	809 (36)	Аудитория, оборудованная компьютером на рабочем месте лектора, с доступом к Интернету
Практические занятия и семинары	701 (36)	Учебная аудитория, оборудованная доской, необходимым количеством посадочных мест для размещения студенческой группы стандартной численности