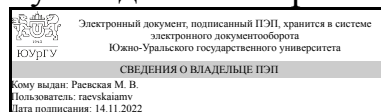


УТВЕРЖДАЮ:
Руководитель направления



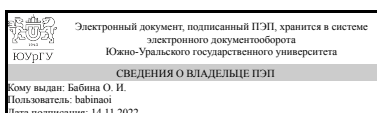
М. В. Раевская

РАБОЧАЯ ПРОГРАММА

дисциплины 1.Ф.02 Общая морфология
для направления 45.03.03 Фундаментальная и прикладная лингвистика
уровень Бакалавриат
форма обучения очная
кафедра-разработчик Лингвистика и перевод

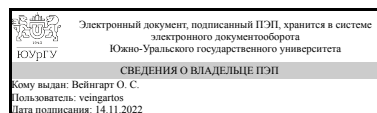
Рабочая программа составлена в соответствии с ФГОС ВО по направлению подготовки 45.03.03 Фундаментальная и прикладная лингвистика, утверждённым приказом Минобрнауки от 24.04.2018 № 323

Зав.кафедрой разработчика,
к.филол.н., доц.



О. И. Бабина

Разработчик программы,
старший преподаватель



О. С. Вейнгарт

1. Цели и задачи дисциплины

Целью курса является формирование понятийного аппарата и базовых знаний аспектов морфологии. Для достижения этой цели необходимо решить следующие задачи: • сформировать у студентов систематизированное представление о морфологическом уровне языка (морфемы, словоформы, грамматические категории), способах словоизменения и учении о частях речи; • способствовать освоению методов исследования морфологии; • сформировать умение анализировать морфологическую структуру текста в языках различного строя.

Краткое содержание дисциплины

В рамках курса «Общая морфология» предполагается знакомство студентов с основными проблемами современной морфологии, а также с историей данной дисциплины. Композиционно курс разделён на две основные части. В рамках первой из них основное внимание уделяется следующим проблемам: • понятие словоформы, морфемы и клитики; переменный статус языковой единицы на линейно-синтагматическом континууме, связанный с постепенной утратой словоформой автономности; • позиционные типы клитик и основные источники их возникновения в языках мира; • состав словоформы: корни и аффиксы, и их типы; • различные подходы к описанию морфологической структуры языков мира, в зависимости от типа последних (агглютинативный / фузионно-флективный). Вторая часть курса посвящена проблемам классификации морфологических значений, а также проблемам описания важнейших именных (согласовательный класс, падеж, число, детерминация и др.) и глагольных (залог, таксис, аспект, модальность и др.) грамматических морфологических значений, представленных в языках мира.

2. Компетенции обучающегося, формируемые в результате освоения дисциплины

Планируемые результаты освоения ОП ВО (компетенции)	Планируемые результаты обучения по дисциплине
ПК-1 Владеет основами лингвистической теории и перспективных направлений развития современной лингвистики, основными методами фонологического, морфологического, синтаксического, дискурсивного и семантического анализа с учетом языковых и экстралингвистических факторов	Знает: особенности применения методов лингвистического анализа применительно к морфологии как предмету анализа Умеет: использовать методы лингвистического анализа применительно к предмету исследования морфологии Имеет практический опыт: применения методов лингвистического анализа для изучения морфологической системы языка с учетом языковых и экстралингвистических факторов

3. Место дисциплины в структуре ОП ВО

Перечень предшествующих дисциплин, видов работ учебного плана	Перечень последующих дисциплин, видов работ
1.Ф.01 Общая фонетика	1.Ф.05 Дискурс, 1.Ф.04 Общая семантика и лексикология, 1.Ф.03 Общий синтаксис, 1.Ф.08 Лингвистическая типология и языковые

Требования к «входным» знаниям, умениям, навыкам студента, необходимым при освоении данной дисциплины и приобретенным в результате освоения предшествующих дисциплин:

Дисциплина	Требования
1.Ф.01 Общая фонетика	Знает: основные понятия и категории современной общей фонетики Умеет: применять основные методы фонологического анализа в профессиональной деятельности лингвиста Имеет практический опыт: фонологического анализа единиц различных уровней языка с учетом языковых и экстралингвистических факторов

4. Объём и виды учебной работы

Общая трудоемкость дисциплины составляет 3 з.е., 108 ч., 56,5 ч. контактной работы

Вид учебной работы	Всего часов	Распределение по семестрам в часах	
		Номер семестра	
		3	
Общая трудоёмкость дисциплины	108	108	
<i>Аудиторные занятия:</i>	48	48	
Лекции (Л)	32	32	
Практические занятия, семинары и (или) другие виды аудиторных занятий (ПЗ)	16	16	
Лабораторные работы (ЛР)	0	0	
<i>Самостоятельная работа (СРС)</i>	51,5	51,5	
Подготовка к семинарским занятиям. Реферирование и конспектирование статей и монографий по основным темам курса. Подготовка презентаций по основным темам курса.	31,5	31,5	
Подготовка к экзамену	20	20	
Консультации и промежуточная аттестация	8,5	8,5	
Вид контроля (зачет, диф.зачет, экзамен)	-	экзамен	

5. Содержание дисциплины

№ раздела	Наименование разделов дисциплины	Объем аудиторных занятий по видам в часах			
		Всего	Л	ПЗ	ЛР
1	Введение. Объект морфологии и её место в модели языка.	4	2	2	0
2	Морфемика. Понятие «слова» в морфологии: словоформы, клитики, морфемы.	2	2	0	0
3	Морфемика. Линейно-синтагматический континуум. Типы клитик.	2	0	2	0
4	Морфемика. Понятие морфемы. Фузия. Три модели	2	2	0	0

	морфологии.				
5	Морфемика. Корни и аффиксы. Понятие парадигмы.	2	0	2	0
6	Классификация морфологических значений.	2	2	0	0
7	Именные синтаксические категории. Согласовательный класс.	2	2	0	0
8	Именные синтаксические категории. Падеж. Инвентарь падежей в языках мира. Изафет. Типы синтаксических стратегий.	4	2	2	0
9	Глагольные синтаксические категории. Залог.	4	2	2	0
10	Глагольные синтаксические категории. Актантная деривация.	2	2	0	0
11	Проблемы описания семантических грамем.	2	2	0	0
12	Глагольные дейктические категории. Временной дейксис и таксис. Окно наблюдения.	2	2	0	0
13	Именные семантические категории. Число. Детерминация. Референтность.	4	2	2	0
14	Глагольные семантические категории. Структура ситуации. Аспект.	2	2	0	0
15	Аспект и акциональная классификация предикатов.	4	2	2	0
16	Глагольные семантические категории. Модальность и наклонение.	4	2	2	0
17	Глагольные категории: типологический обзор.	2	2	0	0
18	Поморфемная нотация.	2	2	0	0

5.1. Лекции

№ лекции	№ раздела	Наименование или краткое содержание лекционного занятия	Кол-во часов
1	1	Введение. Объект морфологии и её место в модели языка.	2
2	2	Морфемика. Понятие «слова» в морфологии: словоформы, клитики, морфемы.	2
3	4	Морфемика. Понятие морфемы. Фузия. Три модели морфологии.	2
4	6	Классификация морфологических значений.	2
5	7	Именные синтаксические категории. Согласовательный класс.	2
6	8	Именные синтаксические категории. Падеж. Инвентарь падежей в языках мира. Изафет. Типы синтаксических стратегий.	2
7	9	Глагольные синтаксические категории. Залог.	2
8	10	Глагольные синтаксические категории. Актантная деривация.	2
9	11	Проблемы описания семантических грамем.	2
10	12	Глагольные дейктические категории. Временной дейксис и таксис. Окно наблюдения.	2
11	13	Именные семантические категории. Число. Детерминация. Референтность.	2
12	14	Глагольные семантические категории. Структура ситуации. Аспект.	2
13	15	Аспект и акциональная классификация предикатов.	2
14	16	Глагольные семантические категории. Модальность и наклонение.	2
15	17	Глагольные категории: типологический обзор.	2
16	18	Поморфемная нотация.	2

5.2. Практические занятия, семинары

№	№	Наименование или краткое содержание практического занятия, семинара	Кол-
---	---	---	------

занятия	раздела		во часов
1	1	Введение. Объект морфологии и её место в модели языка.	2
2	3	Морфемика. Линейно-синтагматический континуум. Типы клитик.	2
3	5	Морфемика. Корни и аффиксы. Понятие парадигмы.	2
4	8	Именные синтаксические категории. Падеж. Инвентарь падежей в языках мира. Изафет. Типы синтаксических стратегий.	2
5	9	Глагольные синтаксические категории. Залог.	2
6	13	Именные семантические категории. Число. Детерминация. Референтность.	2
7	15	Аспект и акциональная классификация предикатов.	2
8	16	Глагольные семантические категории. Модальность и наклонение.	2

5.3. Лабораторные работы

Не предусмотрены

5.4. Самостоятельная работа студента

Выполнение СРС			
Подвид СРС	Список литературы (с указанием разделов, глав, страниц) / ссылка на ресурс	Семестр	Кол-во часов
Подготовка к семинарским занятиям. Реферирование и конспектирование статей и монографий по основным темам курса. Подготовка презентаций по основным темам курса.	1. Плуноян, В. А. Общая морфология : Введение в проблематику Текст учеб. пособие для филол. специальностей вузов В. А. Плуноян ; Моск. гос. ун-т им. М. В. Ломоносова, Филол. фак. - Изд. 3-е, испр. и доп. - М.: URSS : ЛИБРОКОМ, 2010. - 383 с. 2. Кодухов, В. И. Общее языкознание Текст учеб. для филол. специальностей ун-тов и пед. ин-тов В. И. Кодухов ; предисл. И. А. Цыгановой. - Изд. 4-е. - М.: URSS : ЛИБРОКОМ, 2011. - 301, [1] с. 3. Мечковская, Н. Б. Общее языкознание : Структурная и социальная типология языков Текст учеб. пособие для филол. и лингвист. специальностей Н. Б. Мечковская. - М.: Флинта: Наука, 2001. - 312 с. 4. Реформатский, А. А. Введение в языковедение Текст учебник для филол. специальностей пед. вузов А. А. Реформатский ; под ред. В. А. Виноградова. - Изд. 5-е испр. - М.: Аспект Пресс, 2010. - 536 с. ил., портр.	3	31,5
Подготовка к экзамену	1. Плуноян, В. А. Общая морфология : Введение в проблематику Текст учеб. пособие для филол. специальностей вузов В. А. Плуноян ; Моск. гос. ун-т им. М. В. Ломоносова, Филол. фак. - Изд. 3-е, испр. и доп. - М.: URSS : ЛИБРОКОМ, 2010. - 383 с. 2. Кодухов, В. И. Общее языкознание Текст учеб. для филол. специальностей ун-тов и пед. ин-тов В. И. Кодухов ; предисл. И. А. Цыгановой. -	3	20

	Изд. 4-е. - М.: URSS : ЛИБРОКОМ, 2011. - 301, [1] с. 3. Мечковская, Н. Б. Общее языкознание : Структурная и социальная типология языков Текст учеб. пособие для филол. и лингвист. специальностей Н. Б. Мечковская. - М.: Флинта: Наука, 2001. - 312 с.1 4. Реформатский, А. А. Введение в языковедение Текст учебник для филол. специальностей пед. вузов А. А. Реформатский ; под ред. В. А. Виноградова. - Изд. 5-е испр. - М.: Аспект Пресс, 2010. - 536 с. ил., портр.		
--	---	--	--

6. Фонд оценочных средств для проведения текущего контроля успеваемости, промежуточной аттестации

Контроль качества освоения образовательной программы осуществляется в соответствии с Положением о балльно-рейтинговой системе оценивания результатов учебной деятельности обучающихся.

6.1. Контрольные мероприятия (КМ)

№ КМ	Се-местр	Вид контроля	Название контрольного мероприятия	Вес	Макс. балл	Порядок начисления баллов	Учитывается в ПА
1	3	Текущий контроль	Доклад с презентацией 1	1	5	Студент заранее выбирает и самостоятельно готовит тему для доклада с презентацией из представленного списка, в рамках 1 из 8 семинарских занятий данного курса. При оценивании результатов мероприятия используется балльно-рейтинговая система оценивания результатов учебной деятельности обучающихся (утверждена приказом ректора от 24.05.2019 г. № 179). Презентация исчерпывающе представляет содержание темы доклада - 5 баллов. Презентация не в полной мере представляет содержание темы доклада - 4 балла. Презентация лишь частично представляет содержание темы доклада - 3 балла. Презентация недостаточно представляет содержание доклада - 1 балл. Презентация отсутствует - 0 баллов. Максимальное количество баллов за 1 презентацию - 5. Минимальное количество презентаций в семестре - 3. Максимальная сумма баллов за данный вид контроля - 15 баллов.	экзамен
2	3	Текущий контроль	Тест	1	5	Тест проводится на предпоследнем практическом занятии и включает 15 вопросов. Необходимо отметить только 1 правильный вариант ответа в каждом вопросе. При оценивании результатов	экзамен

						мероприятия используется балльно-рейтинговая система оценивания результатов учебной деятельности обучающихся (утверждена приказом ректора от 24.05.2019 г. № 179). При безошибочном выполнении теста выставляется максимальный балл - 5, каждая ошибка в тесте - минус 1 балл, 5 ошибок - 0 баллов. Максимальное количество баллов - 5. Весовой коэффициент мероприятия – 1.	
3	3	Текущий контроль	Лабораторная работа	1	10	Лабораторная работа представляет собой решение 5 задач и письменный ответ на 5 вопросов. Работа осуществляется индивидуально в течение семестра и сдается студентом не позднее, чем за неделю до окончания практических занятий данного курса. При оценивании результатов мероприятия используется балльно-рейтинговая система оценивания результатов учебной деятельности обучающихся (утверждена приказом ректора от 24.05.2019 г. № 179). Правильное решение 1 задачи или правильный ответ на 1 вопрос - 1 балл. Частично правильное решение 1 задачи или частично правильный ответ на 1 вопрос - 0,5 балла. Неправильное решение 1 задачи или неправильный ответ на 1 вопрос – 0 баллов. Максимальное количество баллов - 10. Весовой коэффициент мероприятия - 1.	экзамен
4	3	Текущий контроль	Доклад с презентацией 2	1	5	Студент заранее выбирает и самостоятельно готовит тему для доклада с презентацией из представленного списка, в рамках 1 из 8 семинарских занятий данного курса. При оценивании результатов мероприятия используется балльно-рейтинговая система оценивания результатов учебной деятельности обучающихся (утверждена приказом ректора от 24.05.2019 г. № 179). Презентация исчерпывающе представляет содержание темы доклада - 5 баллов. Презентация не в полной мере представляет содержание темы доклада - 4 балла. Презентация лишь частично представляет содержание темы доклада - 3 балла. Презентация недостаточно представляет содержание доклада - 1 балл. Презентация отсутствует - 0 баллов. Максимальное количество баллов за 1 презентацию - 5. Минимальное количество презентаций в семестре - 3. Максимальная сумма баллов за данный вид контроля - 15 баллов.	экзамен

5	3	Текущий контроль	Доклад с презентацией 3	1	5	<p>Студент заранее выбирает и самостоятельно готовит тему для доклада с презентацией из представленного списка, в рамках 1 из 8 семинарских занятий данного курса. При оценивании результатов мероприятия используется балльно-рейтинговая система оценивания результатов учебной деятельности обучающихся (утверждена приказом ректора от 24.05.2019 г. № 179).</p> <p>Презентация исчерпывающе представляет содержание темы доклада - 5 баллов.</p> <p>Презентация не в полной мере представляет содержание темы доклада - 4 балла.</p> <p>Презентация лишь частично представляет содержание темы доклада - 3 балла.</p> <p>Презентация недостаточно представляет содержание доклада - 1 балл.</p> <p>Презентация отсутствует - 0 баллов.</p> <p>Максимальное количество баллов за 1 презентацию - 5. Минимальное количество презентаций в семестре - 3. Максимальная сумма баллов за данный вид контроля - 15 баллов.</p>	экзамен
6	3	Промежуточная аттестация	Экзамен	-	20	<p>Экзамен проводится в форме устного ответа по билету. В билете 2 теоретических вопроса. Всего вопросов для подготовки к экзамену - 30. Время подготовки - 30 мин. Время ответа - 10 мин. При оценивании результатов мероприятия используется балльно-рейтинговая система оценивания результатов учебной деятельности обучающихся (утверждена приказом ректора от 24.05.2019 г. № 179).</p> <p>Максимальное количество баллов – 20. 20-17 баллов – ответ полный, студент свободно владеет материалом по темам 2 теор.вопросов, приводит примеры, иллюстрирующие теорию; 16-15 баллов – ответ полный, но студент не владеет материалом свободно и затрудняется с поиском примеров, иллюстрирующих теорию; 14-12 баллов – ответ неполный, изложение сбивчивое, отсутствуют примеры; ниже 12 баллов – ответ неполный, отсутствует логика изложения и примеры, студент затрудняется ответить на наводящие вопросы. Максимальное количество баллов за все мероприятия данного вида контроля – 20. Весовой коэффициент мероприятия – 1.</p>	экзамен

6.2. Процедура проведения, критерии оценивания

Вид промежуточной аттестации	Процедура проведения	Критерии оценивания
экзамен	<p>В аудитории, где проводится экзамен, должно одновременно присутствовать не более 5- 6 студентов. Экзамен проводится в форме устного ответа по билету. В билете 2 теоретических вопроса. Всего вопросов для подготовки к экзамену - 30. Время подготовки - 30 мин. Время ответа - 10 мин. При оценивании результатов мероприятия используется балльно-рейтинговая система оценивания результатов учебной деятельности обучающихся (утверждена приказом ректора от 24.05.2019 г. № 179). Максимальное количество баллов – 20.</p> <p>20-17 баллов – ответ полный, студент свободно владеет материалом по темам 2 теор.вопросов, приводит примеры, иллюстрирующие теорию; 16-15 баллов – ответ полный, но студент не владеет материалом свободно и затрудняется с поиском примеров, иллюстрирующих теорию; 14-12 баллов – ответ неполный, изложение сбивчивое, отсутствуют примеры; ниже 12 баллов – ответ неполный, отсутствует логика изложения и примеры, студент затрудняется ответить на наводящие вопросы. Максимальное количество баллов за все мероприятия данного вида контроля – 20. Весовой коэффициент мероприятия – 1.</p>	В соответствии с пп. 2.5, 2.6 Положения

6.3. Паспорт фонда оценочных средств

Компетенции	Результаты обучения	№ КМ						
		1	2	3	4	5	6	
ПК-1	Знает: особенности применения методов лингвистического анализа применительно к морфологии как предмету анализа	+	+			+	+	+
ПК-1	Умеет: использовать методы лингвистического анализа применительно к предмету исследования морфологии	+	+			+	+	+
ПК-1	Имеет практический опыт: применения методов лингвистического анализа для изучения морфологической системы языка с учетом языковых и экстралингвистических факторов	+	+			+	+	+

Типовые контрольные задания по каждому мероприятию находятся в приложениях.

7. Учебно-методическое и информационное обеспечение дисциплины

Печатная учебно-методическая документация

а) основная литература:

- Плунгян, В. А. Общая морфология : Введение в проблематику Текст учеб. пособие для филол. специальностей вузов В. А. Плунгян ; Моск. гос. ун-т им. М. В. Ломоносова, Филол. фак. - Изд. 3-е, испр. и доп. - М.: URSS : ЛИБРОКОМ, 2010. - 383 с.

б) дополнительная литература:

- Реформатский, А. А. Введение в языковедение Текст учебник для филол. специальностей пед. вузов А. А. Реформатский ; под ред. В. А. Виноградова. - Изд. 5-е испр. - М.: Аспект Пресс, 2010. - 536 с. ил., портр.

2. Кодухов, В. И. Общее языкознание Текст учебник для филол. специальностей ун-тов и пед. ин-тов В. И. Кодухов ; предисл. И. А. Цыгановой. - 6-е изд. - М.: URSS : ЛИБРОКОМ, 2013. - 301, [1] с. ил.

3. Мечковская, Н. Б. Общее языкознание : Структурная и социальная типология языков [Текст] учеб. пособие для филол. и лингвист. специальностей Н. Б. Мечковская. - М.: Флинта: Наука, 2001. - 312 с.

в) отечественные и зарубежные журналы по дисциплине, имеющиеся в библиотеке:
Не предусмотрены

г) методические указания для студентов по освоению дисциплины:

1. Современный русский (родной) язык [Текст] : учеб.-метод. пособие по специальности "Журналистика" / Л. Н. Корнилова ; Юж.-Урал. гос. ун-т, Каф. Рус. яз. и литература ; ЮУрГУ

из них: учебно-методическое обеспечение самостоятельной работы студента:

Электронная учебно-методическая документация

№	Вид литературы	Наименование ресурса в электронной форме	Библиографическое описание
1	Основная литература	Электронно-библиотечная система издательства Лань	Харламова, М.А. Историческая грамматика русского языка. Морфология: практикум. [Электронный ресурс] / М.А. Харламова, О.Ю. Васильева. — Электрон. дан. — Омск : ОмГУ, 2009. — 124 с. — Режим доступа: http://e.lanbook.com/book/12810 — Загл. с экрана.
2	Дополнительная литература	Электронно-библиотечная система издательства Лань	Буслаев, Ф.И. Историческая грамматика русского языка. [Электронный ресурс] — Электрон. дан. — СПб. : Лань, 2014. — 393 с. — Режим доступа: http://e.lanbook.com/book/51620 — Загл. с экрана.

Перечень используемого программного обеспечения:

1. Microsoft-Windows(бессрочно)
2. ABBYY-FineReader 8(бессрочно)

Перечень используемых профессиональных баз данных и информационных справочных систем:

Нет

8. Материально-техническое обеспечение дисциплины

Вид занятий	№ ауд.	Основное оборудование, стенды, макеты, компьютерная техника, предустановленное программное обеспечение, используемое для различных видов занятий
Практические занятия и семинары	407 (1)	Проекционный экран, взаимодействующий с компьютером, короткофокусный проектор, экран, персональные компьютеры
Лекции	407 (1)	Проекционный экран, взаимодействующий с компьютером, короткофокусный проектор, экран

