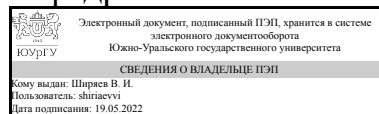


ЮЖНО-УРАЛЬСКИЙ ГОСУДАРСТВЕННЫЙ УНИВЕРСИТЕТ

УТВЕРЖДАЮ:
Заведующий выпускающей
кафедрой



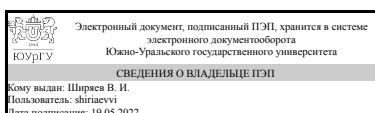
В. И. Ширяев

РАБОЧАЯ ПРОГРАММА

дисциплины 1.Ф.П1.23.01 Проектирование автоматизированных систем обработки информации и управления
для направления 09.03.01 Информатика и вычислительная техника
уровень Бакалавриат
профиль подготовки Автоматизированные системы обработки информации и управления
форма обучения заочная
кафедра-разработчик Системы автоматического управления

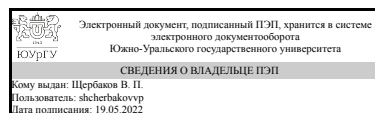
Рабочая программа составлена в соответствии с ФГОС ВО по направлению подготовки 09.03.01 Информатика и вычислительная техника, утверждённым приказом Минобрнауки от 19.09.2017 № 929

Зав.кафедрой разработчика,
д.техн.н., проф.



В. И. Ширяев

Разработчик программы,
старший преподаватель



В. П. Щербаков

1. Цели и задачи дисциплины

Цели: усвоение основ проектирования автоматизированных систем обработки информации и управления (АСОИУ), методов и алгоритмов построения и реализации математических моделей объектов и систем на ЭВМ. Задачи: научить студентов использовать современные программные средства проектирования АСОИУ для построения программных продуктов с использованием математических моделей объектов и систем различной сложности.

Краткое содержание дисциплины

Лекции посвящены обзору методов проектирования АСОИУ, построению математического описания объектов и процессов, обзору оборудования, компьютерному моделированию и проектированию интерфейса в современных программных продуктах. Практические работы включают в себя последовательное написание программного продукта, реализующего техническое задание на проектирование. Курсовая работа представляет собой создание программного продукта АСОИУ согласно требованиям технического задания.

2. Компетенции обучающегося, формируемые в результате освоения дисциплины

Планируемые результаты освоения ОП ВО (компетенции)	Планируемые результаты обучения по дисциплине
ПК-1 Способность разрабатывать программное обеспечение информационных систем	Знает: методы и средства проектирования программных интерфейсов автоматизированных систем обработки информации и управления Умеет: вырабатывать варианты реализации программного обеспечения автоматизированных систем обработки информации и управления Имеет практический опыт: проектирования программных интерфейсов автоматизированных систем обработки информации и управления
ПК-3 Способность выполнять аналитические исследования при проектировании систем среднего и крупного масштаба и сложности	Знает: научные подходы к проектированию автоматизированных систем обработки информации и управления Умеет: применять методы проектирования автоматизированных систем обработки информации и управления Имеет практический опыт: разработки автоматизированных систем обработки информации и управления

3. Место дисциплины в структуре ОП ВО

Перечень предшествующих дисциплин, видов работ учебного плана	Перечень последующих дисциплин, видов работ
Базы данных, Основы автоматизированного проектирования, Практикум по виду профессиональной деятельности, Пакеты прикладных программ,	Не предусмотрены

<p>Структуры и алгоритмы обработки данных, Компьютерные сети и телекоммуникации, Современные средства программирования систем управления, Хранилища данных, Формализация информационных представлений и преобразований, Алгоритмы и методы представления графической информации, Архитектура ЭВМ, Теория, методы и средства параллельной обработки информации, Математическая логика и теория алгоритмов, Учебная практика, технологическая (проектно-технологическая) практика (4 семестр)</p>	
--	--

Требования к «входным» знаниям, умениям, навыкам студента, необходимым при освоении данной дисциплины и приобретенным в результате освоения предшествующих дисциплин:

Дисциплина	Требования
Базы данных	<p>Знает: архитектуру современных СУБД и их основные характеристики, методы и средства проектирования баз данных с учетом заданных критериев Умеет: анализировать поставленную задачу с целью выявления основных свойств и структуры базы данных и интерфейсов доступа в ней Имеет практический опыт: разработки структуры базы данных и пользовательского интерфейса в соответствии с поставленной задачей</p>
Математическая логика и теория алгоритмов	<p>Знает: теоретические основы математической логики и теории алгоритмов; алгоритмические системы и их характеристики; методы и приемы формализации задач; методы построения рассуждений и логических конструкций; методы формального представления и построения алгоритмов Умеет: строить формальные доказательства и выводы; переводить на формальный язык содержательные математические утверждения; проверять истинность утверждений, записанных на формальном языке; вырабатывать варианты реализации алгоритмов решения задач Имеет практический опыт: решения проблемных задач, требующих применение логико-математического аппарата</p>
Структуры и алгоритмы обработки данных	<p>Знает: базовые структуры данных и основные алгоритмы их обработки Умеет: выбирать оптимальные алгоритмы для решения типовых задач предметной области и осуществлять их программную реализацию Имеет практический опыт: применения наиболее распространенных алгоритмов для решения задач с использованием сложных структур данных</p>

Современные средства программирования систем управления	Знает: методы проектирования программного обеспечения автоматизированных систем обработки информации и управления Умеет: применять средства проектирования программного обеспечения автоматизированных систем обработки информации и управления Имеет практический опыт: работы в современных продуктах программирования систем управления
Основы автоматизированного проектирования	Знает: методы и средства автоматизированного проектирования систем управления Умеет: решать задачи проектирования автоматизированных систем управления с использованием программных продуктов Имеет практический опыт: работы в программных продуктах проектирования автоматизированных систем управления
Архитектура ЭВМ	Знает: основные свойства хэбовой архитектуры компьютера; принципы работы и взаимодействие архитектурных компонентов компьютера общего назначения; принципы микропрограммной реализации команд; команды, этапы их выполнения; системы команд; организацию памяти компьютеров; принципы информационного обмена; интерфейсы (внутренние и внешние); взаимодействие с периферийными устройствами; возможности типовой информационной системы Умеет: описывать работу и взаимодействие компонентов архитектуры; в том числе на языке высокого уровня; анализировать исходную документацию Имеет практический опыт: описания функционирования компонентов архитектуры; анализа функциональных и нефункциональных требований к информационным системам
Хранилища данных	Знает: основы проектирования и использования хранилищ данных Умеет: использовать программные средства для построения современных хранилищ данных, а также извлечения информации из хранилищ данных для последующего анализа Имеет практический опыт: проектирования хранилищ данных
Алгоритмы и методы представления графической информации	Знает: методы и приемы формализации задач; методы и средства проектирования программного обеспечения; методы представления графической информации Умеет: выбирать средства реализации требований к программному обеспечению; вырабатывать варианты реализации программного обеспечения; проводить оценку и обоснование рекомендуемых решений Имеет практический опыт: разработки и согласования технических спецификаций на программные компоненты и их взаимодействие с архитектором программного обеспечения

<p>Формализация информационных представлений и преобразований</p>	<p>Знает: языки формализации функциональных спецификаций; методы формального представления информационных объектов и процессов, способы их параметризации с применением дискретной математики Умеет: адекватно использовать и обосновывать применяемые методы формального представления информационных объектов и процессов и способы их параметризации, применяя математический аппарат дискретной математики Имеет практический опыт: разработки формального описания информационных объектов используя математический аппарат дискретной математики</p>
<p>Практикум по виду профессиональной деятельности</p>	<p>Знает: основные принципы разработки компонентов автоматизированных систем обработки информации и управления Умеет: использовать программные средства для решения практических задач по разработке моделей компонентов автоматизированных систем обработки информации и управления Имеет практический опыт: использования существующих типовых решений и шаблонов проектирования программного обеспечения автоматизированных систем обработки информации и управления</p>
<p>Пакеты прикладных программ</p>	<p>Знает: этапы компиляции и структуру стандартного компилятора, а также теоретические основы перевода программы на языке высокого уровня в исполняемую форму Умеет: составлять обрабатывающий автомат на основе существующих синтаксических правил Имеет практический опыт: составления обрабатывающего автомата</p>
<p>Компьютерные сети и телекоммуникации</p>	<p>Знает: характеристики сетевого оборудования и принципы его установки и подключения; принципы работы CLI сетевого оборудования различных вендоров; характеристики коммутационных кабелей и принципы их прокладки; методы инсталляции сетевого программного обеспечения на сетевое оборудование и персональные компьютеры Умеет: создавать и настраивать локальную сеть согласно техническим требованиям; подбирать оптимальную конфигурацию сетевого оборудования для сетей различной сложности на основе характеристик сетевого оборудования; проводить настройку персонального компьютера и сетевого оборудования для работы в локальной сети; инсталлировать сетевое программное обеспечение на персональный компьютер и сетевое оборудование Имеет практический опыт: работы с коммутационными шкафами; работы с инструментами для обжима и заделки кабеля типа "витая пара", обжима и укладки коммутационного кабеля, монтажа локальной</p>

	сети; обновления, восстановления, резервного копирования программного обеспечения сетевого оборудования
Теория, методы и средства параллельной обработки информации	Знает: способы организации современных многопроцессорных вычислительных систем; технологию проектирования параллельных алгоритмов; методы и средства разработки параллельных программ Умеет: применять на практике методы и средства разработки параллельных программ Имеет практический опыт: разработки параллельных программ с использованием стандарта OpenMP
Учебная практика, технологическая (проектно-технологическая) практика (4 семестр)	Знает: способы решения инженерных задач с применением современных программных средств Умеет: выбирать средства реализации требований к программному обеспечению Имеет практический опыт: формирования и предоставления отчетности в соответствии с установленными регламентами

4. Объём и виды учебной работы

Общая трудоемкость дисциплины составляет 4 з.е., 144 ч., 27,5 ч. контактной работы

Вид учебной работы	Всего часов	Распределение по семестрам в часах	
		Номер семестра	
		10	
Общая трудоёмкость дисциплины	144	144	
<i>Аудиторные занятия:</i>	16	16	
Лекции (Л)	8	8	
Практические занятия, семинары и (или) другие виды аудиторных занятий (ПЗ)	8	8	
Лабораторные работы (ЛР)	0	0	
<i>Самостоятельная работа (СРС)</i>	116,5	116,5	
с применением дистанционных образовательных технологий	0		
Выполнение курсовой работы	100	100	
Подготовка к практическим занятиям	8	8	
Подготовка к экзамену	8,5	8.5	
Консультации и промежуточная аттестация	11,5	11,5	
Вид контроля (зачет, диф.зачет, экзамен)	-		экзамен, КР

5. Содержание дисциплины

№ раздела	Наименование разделов дисциплины	Объем аудиторных занятий по видам в часах			
		Всего	Л	ПЗ	ЛР
1	Основы проектирования АСОИУ	16	8	8	0

5.1. Лекции

№ лекции	№ раздела	Наименование или краткое содержание лекционного занятия	Кол-во часов
1	1	Состав и структура АСОИУ, этапы проектирования. Методы обработки измерительной информации	2
2	1	Определение параметров АСОИУ в процессе эксплуатации	2
3	1	Диагностика и коррекция параметров АСОИУ	2
4	1	Проектирование АСОИУ в SCADA системе	2

5.2. Практические занятия, семинары

№ занятия	№ раздела	Наименование или краткое содержание практического занятия, семинара	Кол-во часов
1	1	Обработка зашумленных сигналов измерительных устройств АСОИУ	1
2	1	Оценка параметров линейного динамического звена по результатам наблюдений	1
3	1	Оценка параметров линейного динамического звена в режиме реального времени	1
4	1	Оценка параметров динамической системы по результатам наблюдений	1
5	1	Проектирование информационно-измерительного блока АСОИУ	1
6	1	Проектирование регулирующих устройств в АСОИУ	1
7	1	Диагностика параметров объекта в режиме реального времени	1
8	1	Информационная модель системы управления объектом в SCADA системе	1

5.3. Лабораторные работы

Не предусмотрены

5.4. Самостоятельная работа студента

Выполнение СРС			
Подвид СРС	Список литературы (с указанием разделов, глав, страниц) / ссылка на ресурс	Семестр	Кол-во часов
Выполнение курсовой работы	1. Рудинский, И.Д. Технология проектирования автоматизированных систем обработки информации и управления - глава 1, с. 11-24; глава 2, с. 25-65; глава 4, с. 78-193. 2. Гайдук, А.Р. Теория автоматического управления в примерах и задачах с решениями в MATLAB - глава 3, с. 68-91. 3. Пьявченко, Т. А. Автоматизированные информационно-управляющие системы с применением SCADA-системы TRACE MODE - глава 1, с. 17-32; глава 2, с. 33-59; глава 3, с. 60-105; глава 4, с. 106-139. 4. Щербаков, В.П. Моделирование и автоматизированное проектирование систем управления - с. 4-24. 5. Одинокоев, В. В. Автоматизированные информационно-управляющие системы -	10	100

	с. 7-33. 6. Кангин, В. В. Разработка SCADA-систем - глава 1, с. 9-80.		
Подготовка к практическим занятиям	1. Рудинский, И.Д. Технология проектирования автоматизированных систем обработки информации и управления - глава 1, с. 11-24. 2. Пьявченко, Т. А. Автоматизированные информационно-управляющие системы с применением SCADA-системы TRACE MODE - глава 1, с. 17-32. 3. Щербаков, В.П. Моделирование и автоматизированное проектирование систем управления - с. 4-24.	10	8
Подготовка к экзамену	1. Рудинский, И.Д. Технология проектирования автоматизированных систем обработки информации и управления - глава 1, с. 11-24; глава 2, с. 25-65; глава 4, с. 78-193. 2. Пьявченко, Т. А. Автоматизированные информационно-управляющие системы с применением SCADA-системы TRACE MODE - глава 1, с. 17-32; глава 2, с. 33-59; глава 3, с. 60-105; глава 4, с. 106-139.	10	8,5

6. Фонд оценочных средств для проведения текущего контроля успеваемости, промежуточной аттестации

Контроль качества освоения образовательной программы осуществляется в соответствии с Положением о балльно-рейтинговой системе оценивания результатов учебной деятельности обучающихся.

6.1. Контрольные мероприятия (КМ)

№ КМ	Се-местр	Вид контроля	Название контрольного мероприятия	Вес	Макс. балл	Порядок начисления баллов	Учитывается в ПА
1	10	Текущий контроль	Решение задачи № 1	0,05	5	На практическом занятии студент получает индивидуальное задание по теме и приступает к его выполнению. На выполнение задания отводится 1 академический час. В конце занятия студент представляет преподавателю результаты решения задачи согласно варианту задания. Преподаватель проверяет работу во внеаудиторное время и выставляет оценку. Выполненная работа оценивается по пятибалльной системе: 5 баллов за выполнение работы без ошибок; 4 балла за выполнение работы с незначительными ошибками; 3 балла за правильное выполнение	экзамен

						60% работы; 2 балла за правильное выполнение 40% работы; 1 балл за правильное выполнение 30% работы; 0 баллов за правильное выполнение менее 30% работы.	
2	10	Текущий контроль	Решение задачи № 2	0,2	5	На практическом занятии студент получает индивидуальное задание по теме и приступает к его выполнению. На выполнение задания отводится 1 академический час. В конце занятия студент представляет преподавателю результаты решения задачи согласно варианту задания. Преподаватель проверяет работу во внеаудиторное время и выставляет оценку. Выполненная работа оценивается по пятибалльной системе: 5 баллов за выполнение работы без ошибок; 4 балла за выполнение работы с незначительными ошибками; 3 балла за правильное выполнение 60% работы; 2 балла за правильное выполнение 40% работы; 1 балл за правильное выполнение 30% работы; 0 баллов за правильное выполнение менее 30% работы.	экзамен
3	10	Текущий контроль	Решение задачи № 3	0,05	5	На практическом занятии студент получает индивидуальное задание по теме и приступает к его выполнению. На выполнение задания отводится 1 академический час. В конце занятия студент представляет преподавателю результаты решения задачи согласно варианту задания. Преподаватель проверяет работу во внеаудиторное время и выставляет оценку. Выполненная работа оценивается по пятибалльной системе: 5 баллов за выполнение работы без ошибок; 4 балла за выполнение работы с незначительными ошибками; 3 балла за правильное выполнение 60% работы; 2 балла за правильное выполнение 40% работы; 1 балл за правильное выполнение 30% работы; 0 баллов за правильное выполнение менее 30% работы.	экзамен
4	10	Текущий	Решение задачи	0,15	5	На практическом занятии студент	экзамен

		контроль	№ 4			получает индивидуальное задание по теме и приступает к его выполнению. На выполнение задания отводится 1 академический час. В конце занятия студент представляет преподавателю результаты решения задачи согласно варианту задания. Преподаватель проверяет работу во внеаудиторное время и выставляет оценку. Выполненная работа оценивается по пятибалльной системе: 5 баллов за выполнение работы без ошибок; 4 балла за выполнение работы с незначительными ошибками; 3 балла за правильное выполнение 60% работы; 2 балла за правильное выполнение 40% работы; 1 балл за правильное выполнение 30% работы; 0 баллов за правильное выполнение менее 30% работы.	
5	10	Текущий контроль	Решение задачи № 5	0,1	5	На практическом занятии студент получает индивидуальное задание по теме и приступает к его выполнению. На выполнение задания отводится 1 академический час. В конце занятия студент представляет преподавателю результаты решения задачи согласно варианту задания. Преподаватель проверяет работу во внеаудиторное время и выставляет оценку. Выполненная работа оценивается по пятибалльной системе: 5 баллов за выполнение работы без ошибок; 4 балла за выполнение работы с незначительными ошибками; 3 балла за правильное выполнение 60% работы; 2 балла за правильное выполнение 40% работы; 1 балл за правильное выполнение 30% работы; 0 баллов за правильное выполнение менее 30% работы.	экзамен
6	10	Текущий контроль	Решение задачи № 6	0,05	5	На практическом занятии студент получает индивидуальное задание по теме и приступает к его выполнению. На выполнение задания отводится 1 академический час. В конце занятия студент представляет преподавателю результаты решения задачи согласно варианту задания. Преподаватель проверяет работу во внеаудиторное	экзамен

						<p>время и выставляет оценку. Выполненная работа оценивается по пятибалльной системе: 5 баллов за выполнение работы без ошибок; 4 балла за выполнение работы с незначительными ошибками; 3 балла за правильное выполнение 60% работы; 2 балла за правильное выполнение 40% работы; 1 балл за правильное выполнение 30% работы; 0 баллов за правильное выполнение менее 30% работы.</p>	
7	10	Текущий контроль	Решение задачи № 7	0,1	5	<p>На практическом занятии студент получает индивидуальное задание по теме и приступает к его выполнению. На выполнение задания отводится 1 академический час. В конце занятия студент представляет преподавателю результаты решения задачи согласно варианту задания. Преподаватель проверяет работу во внеаудиторное время и выставляет оценку. Выполненная работа оценивается по пятибалльной системе: 5 баллов за выполнение работы без ошибок; 4 балла за выполнение работы с незначительными ошибками; 3 балла за правильное выполнение 60% работы; 2 балла за правильное выполнение 40% работы; 1 балл за правильное выполнение 30% работы; 0 баллов за правильное выполнение менее 30% работы.</p>	экзамен
8	10	Текущий контроль	Решение задачи № 8	0,3	5	<p>На практическом занятии студент получает индивидуальное задание по теме и приступает к его выполнению. На выполнение задания отводится 1 академический час. В конце занятия студент представляет преподавателю результаты решения задачи согласно варианту задания. Преподаватель проверяет работу во внеаудиторное время и выставляет оценку. Выполненная работа оценивается по пятибалльной системе: 5 баллов за выполнение работы без ошибок; 4 балла за выполнение работы с незначительными ошибками; 3 балла за правильное выполнение</p>	экзамен

						60% работы; 2 балла за правильное выполнение 40% работы; 1 балл за правильное выполнение 30% работы; 0 баллов за правильное выполнение менее 30% работы.	
9	10	Промежуточная аттестация	Экзаменационная работа	-	5	<p>Экзаменационная работа проводится в письменной форме. Студенту выдается билет, содержащий 3 вопроса из перечня. На выполнение работы отводится 0,5 часа. Преподаватель проверяет выполненную работу и при необходимости задает уточняющие вопросы.</p> <p>Ответы на вопросы оцениваются по пятибалльной системе. 5 баллов - правильные ответы; 4 балла - правильные ответы с незначительными неточностями или упущениями; 3 балла - правильные ответы с незначительными ошибками; 2 балла - ответы с ошибками; 1 балл - ответы с грубыми ошибками; 0 баллов - неверные ответы.</p>	экзамен
10	10	Курсовая работа/проект	Курсовая работа	-	5	<p>Задание выдается в первую неделю семестра. За две недели до окончания семестра студент сдает пояснительную записку на проверку. Преподаватель проверяет пояснительную записку и допускает студента к защите.</p> <p>На защиту студент предоставляет:</p> <ol style="list-style-type: none"> 1. Развернутое техническое задание. 2. Пояснительную записку на 20-25 страницах в отпечатанном виде, содержащую описание разработки и соответствующие иллюстрации. <p>На защите студент коротко (3-5 мин.) докладывает об основных проектных решениях, принятых в процессе разработки, и отвечает на вопросы. Преподаватель на основе представленной работы и полученных ответов выставляет оценку.</p> <p>Критерии оценивания. – Соответствие техническому заданию: 2 балла – полное соответствие техническому заданию; 1 балл – не полное соответствие техническому заданию, в работе</p>	курсовые работы

					<p>имеются упущения; 0 баллов – не соответствие техническому заданию.</p> <p>– Качество пояснительной записки: 2 балла – пояснительная записка имеет логичное, последовательное изложение материала с соответствующими выводами и обоснованными положениями; 1 балл – пояснительная записка имеет теоретическую главу, базируется на практическом материале, но имеет поверхностный анализ, в ней просматривается непоследовательность изложения материала, представлены необоснованные положения; 0 баллов – пояснительная записка не имеет анализа, не отвечает требованиям, изложенным в методических рекомендациях кафедры. В работе нет выводов либо они носят декларативный характер.</p> <p>– Защита курсовой работы: 1 балл – при защите студент показывает глубокое знание вопросов темы, свободно оперирует данными исследования, вносит обоснованные предложения, легко отвечает на поставленные вопросы; 0 баллов – при защите студент затрудняется отвечать на поставленные вопросы по теме, не знает теории вопроса, при ответе допускает существенные ошибки.</p>	
--	--	--	--	--	--	--

6.2. Процедура проведения, критерии оценивания

Вид промежуточной аттестации	Процедура проведения	Критерии оценивания
экзамен	На экзамене происходит оценивание учебной деятельности обучающихся по дисциплине на основе полученных оценок за контрольно-рейтинговые мероприятия текущего контроля и промежуточной аттестации. Рейтинг обучающегося по дисциплине может формироваться только по результатам текущего контроля. Студент может повысить рейтинг за счет прохождения контрольного мероприятия промежуточной аттестации.	В соответствии с пп. 2.5, 2.6 Положения
курсовые работы	На мероприятии по защите курсовой работы происходит оценивание учебной деятельности обучающихся по результатам выполнения курсовой работы. Критерии оценивания. Отлично: величина рейтинга обучающегося по	В соответствии с п. 2.7 Положения

	<p>курсовой работе 85...100%. Хорошо: величина рейтинга обучающегося по курсовой работе 75...84%. Удовлетворительно: величина рейтинга обучающегося по курсовой работе 60...74 %. Неудовлетворительно: величина рейтинга обучающегося по курсовой работе 0...59 %.</p>	
--	---	--

6.3. Паспорт фонда оценочных средств

Компетенции	Результаты обучения	№ КМ									
		1	2	3	4	5	6	7	8	9	10
ПК-1	Знает: методы и средства проектирования программных интерфейсов автоматизированных систем обработки информации и управления					+	+	+	+	+	+
ПК-1	Умеет: выработать варианты реализации программного обеспечения автоматизированных систем обработки информации и управления					+	+	+	+	+	+
ПК-1	Имеет практический опыт: проектирования программных интерфейсов автоматизированных систем обработки информации и управления					+	+	+	+	+	+
ПК-3	Знает: научные подходы к проектированию автоматизированных систем обработки информации и управления	+	+	+	+	+	+	+	+	+	+
ПК-3	Умеет: применять методы проектирования автоматизированных систем обработки информации и управления	+	+	+	+	+	+	+	+	+	+
ПК-3	Имеет практический опыт: разработки автоматизированных систем обработки информации и управления				+	+	+	+	+	+	+

Типовые контрольные задания по каждому мероприятию находятся в приложениях.

7. Учебно-методическое и информационное обеспечение дисциплины

Печатная учебно-методическая документация

а) *основная литература:*

Не предусмотрена

б) *дополнительная литература:*

Не предусмотрена

в) *отечественные и зарубежные журналы по дисциплине, имеющиеся в библиотеке:*

1. Мехатроника, автоматизация, управление теорет. и приклад. науч.-техн. журн. Изд-во "Машиностроение" журнал. - М., 2002-
2. Известия Академии наук. Теория и системы управления науч. журн. Рос. акад. наук, Отд-ние энергетики, машиностроения, механики и процессов управления, Гос. науч.-исслед. ин-т авиац. систем (ГосНИИАС) журнал. - М.: Наука, 1995-

г) *методические указания для студентов по освоению дисциплины:*

1. Методические указания по освоению дисциплины "Проектирование автоматизированных систем обработки информации и управления" (для СРС) (в локальной сети кафедры)

2. Методические указания по освоению дисциплины
"Проектирование автоматизированных систем обработки информации и управления" (в локальной сети кафедры)

из них: учебно-методическое обеспечение самостоятельной работы студента:

1. Методические указания по освоению дисциплины
"Проектирование автоматизированных систем обработки информации и управления" (для СРС) (в локальной сети кафедры)

Электронная учебно-методическая документация

№	Вид литературы	Наименование ресурса в электронной форме	Библиографическое описание
1	Основная литература	Электронно-библиотечная система издательства Лань	Рудинский, И.Д. Технология проектирования автоматизированных систем обработки информации и управления. [Электронный ресурс] — Электрон. дан. — М. : Горячая линия-Телеком, 2011. — 304 с. https://e.lanbook.com/book/5191
2	Основная литература	Электронно-библиотечная система издательства Лань	Гайдук, А.Р. Теория автоматического управления в примерах и задачах с решениями в MATLAB [Электронный ресурс] : учебное пособие / А.Р. Гайдук, В.Е. Беляев, Т.А. Пьявченко. — Электрон. дан. — Санкт-Петербург : Лань, 2016. — 464 с. https://e.lanbook.com/book/71744
3	Основная литература	Электронно-библиотечная система издательства Лань	Пьявченко, Т. А. Автоматизированные информационно-управляющие системы с применением SCADA-системы TRACE MODE : учебное пособие / Т. А. Пьявченко. — Санкт-Петербург : Лань, 2021. — 336 с. https://e.lanbook.com/book/168858
4	Основная литература	Электронный каталог ЮУрГУ	Щербаков, В.П. Моделирование и автоматизированное проектирование систем управления. Учебное пособие / В.П. Щербаков, О.О. Павловская. – Челябинск: Издательский центр ЮУрГУ, 2015. – 32 с. http://lib.susu.ru/ftd?base=SUSU_METHOD&key=000555207
5	Дополнительная литература	Электронно-библиотечная система издательства Лань	Одинокоев, В. В. Автоматизированные информационно-управляющие системы : учебное пособие / В. В. Одинокоев, Н. Ю. Хабибулина. — Москва : ТУСУР, 2014. — 129 с. https://e.lanbook.com/book/110360
6	Дополнительная литература	Электронно-библиотечная система издательства Лань	Кангин, В. В. Разработка SCADA-систем : учебное пособие / В. В. Кангин, М. В. Кангин, Д. Н. Ямолдинов. — Вологда : Инфра-Инженерия, 2019. — 564 с. https://e.lanbook.com/book/124674

Перечень используемого программного обеспечения:

1. Math Works-MATLAB, Simulink R2014b(бессрочно)

Перечень используемых профессиональных баз данных и информационных справочных систем:

Нет

8. Материально-техническое обеспечение дисциплины

Вид занятий	№ ауд.	Основное оборудование, стенды, макеты, компьютерная техника, предустановленное программное обеспечение, используемое для различных видов занятий
Практические занятия и семинары	629 (3б)	ЭВМ с системой "Персональный Виртуальный Компьютер" (ЮУрГУ) для доступа к MATLAB