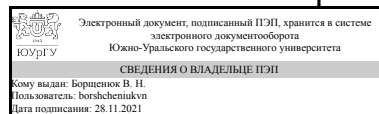


ЮЖНО-УРАЛЬСКИЙ ГОСУДАРСТВЕННЫЙ УНИВЕРСИТЕТ

УТВЕРЖДАЮ:
Директор филиала
Филиал г. Нижнеуртовск



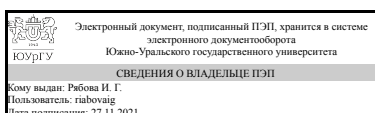
В. Н. Борщенок

РАБОЧАЯ ПРОГРАММА

дисциплины 1.Ф.П1.08 Метод конечных элементов для решения задач в строительстве
для направления 08.03.01 Строительство
уровень Бакалавриат
профиль подготовки Строительство, эксплуатация и реконструкция зданий и сооружений
форма обучения заочная
кафедра-разработчик Гуманитарные, естественно-научные и технические дисциплины

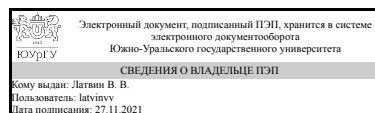
Рабочая программа составлена в соответствии с ФГОС ВО по направлению подготовки 08.03.01 Строительство, утверждённым приказом Минобрнауки от 31.05.2017 № 481

Зав.кафедрой разработчика,
к.филос.н., доц.



И. Г. Рябова

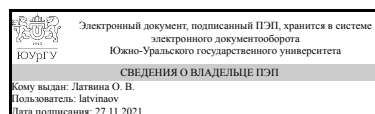
Разработчик программы,
старший преподаватель (-)



В. В. Латвин

СОГЛАСОВАНО

Руководитель образовательной
программы



О. В. Латвина

Нижнеуртовск

1. Цели и задачи дисциплины

Цели: изучение и освоение теории метода конечных элементов как основы современных вычислительных комплексов, используемых для разработки эффективных проектных решений и решения проектно-конструкторских задач. Задачи: – приобретение знаний об особенностях метода конечных элементов как численного метода решения уравнений в частных производных; – приобретение умений в разработке математических моделей, описывающих поведение конструкций. – приобретение навыков моделирования полей различной физической природы с применением специального программного обеспечения, разработка собственных про-грамм для анализа построенных математических моделей на основе метода конечных элементов.

Краткое содержание дисциплины

Сущность метода конечных элементов состоит в том, что реальная (проектируемая) конструкция моделируется набором связанных друг с другом в узлах простейших элементов в виде стержней и пластин, имитирующих работу под нагрузкой конструктивных элементов реальной конструкции.

2. Компетенции обучающегося, формируемые в результате освоения дисциплины

Планируемые результаты освоения ОП ВО (компетенции)	Планируемые результаты обучения по дисциплине
ПК-10 Способен разрабатывать расчетные схемы зданий и строительных конструкций	Знает: теорию метода конечных элементов (МКЭ), который является основой большинства современных вычислительных комплексов, предназначенных для расчета строительных конструкций и их элементов Умеет: производить расчёт элементов строительных конструкций с применением принципов и методов строительной механики Имеет практический опыт: в использовании нормативной и технической литературой в процессе проектирования

3. Место дисциплины в структуре ОП ВО

Перечень предшествующих дисциплин, видов работ учебного плана	Перечень последующих дисциплин, видов работ
Техническая механика	Проектирование и расчет металлических конструкций, Усиление строительных конструкций зданий и сооружений

Требования к «входным» знаниям, умениям, навыкам студента, необходимым при освоении данной дисциплины и приобретенным в результате освоения предшествующих дисциплин:

Дисциплина	Требования
------------	------------

Техническая механика

Знает: основные понятия, расчетные схемы и методы расчета элементов конструкций, используемые в технической механике и далее в дисциплинах профессионального цикла., основные методы оптимизации строительных конструкций, а также регулирование усилий; основные понятия, законы, методы механики деформируемого тела; основные понятия линейно- деформируемых систем и методы расчёта стержневых систем Умеет: определять внутренние усилия и напряжения, возникающие в стержневых элементах конструкций при различных внешних силовых воздействиях; оценивать прочностную и деформационную надежность стержневого элемента конструкции, разрабатывать оптимизационные задачи при проектировании строительных конструкций; применять методы математики, сопротивления материалов и строительной механики при расчете зданий, сооружений и отдельных конструкций; составлять расчётную схему конструкции, выбирать метод расчёта статически неопределимой системы и выполнять расчёт зданий, сооружений и отдельных конструкций, используя отечественный и зарубежный опыт Имеет практический опыт: расчета стержневых элементов строительных конструкций на прочность, жесткость и устойчивость , в расчетах и оценки напряженно-деформированного состояния строительных конструкций с учетом изменения конструкционных и топологических параметров.; в разработке рациональных методов определения усилий и перемещений в сооружениях, методов расчёта статическиопределимых и статическинеопределимых стержневых систем на прочность, жёсткости и устойчивость

4. Объём и виды учебной работы

Общая трудоемкость дисциплины составляет 2 з.е., 72 ч., 12,25 ч. контактной работы

Вид учебной работы	Всего часов	Распределение по семестрам в часах
		Номер семестра
		7
Общая трудоёмкость дисциплины	72	72
<i>Аудиторные занятия:</i>	8	8
Лекции (Л)	4	4
Практические занятия, семинары и (или) другие виды аудиторных занятий (ПЗ)	4	4

Лабораторные работы (ЛР)	0	0
Самостоятельная работа (СРС)	59,75	59,75
с применением дистанционных образовательных технологий	0	
Выполнение семестрового задания	20	20
Подготовка к зачету	14	14
Подготовка к контрольным работам по пройденным темам	25,75	25.75
Консультации и промежуточная аттестация	4,25	4,25
Вид контроля (зачет, диф.зачет, экзамен)	-	зачет

5. Содержание дисциплины

№ раздела	Наименование разделов дисциплины	Объем аудиторных занятий по видам в часах			
		Всего	Л	ПЗ	ЛР
1	Сущность метода конечных элементов (МКЭ)	2	0	2	0
2	Основные свойства отдельного КЭ	6	4	2	0

5.1. Лекции

№ лекции	№ раздела	Наименование или краткое содержание лекционного занятия	Кол-во часов
2	2	Типы конечных элементов. Линейный упругий элемент. Матрица жесткости. Система упругих элементов. Матрица жесткости системы элементов. Стержневой элемент. Матрица жесткости стержневого элемента. Учет распределенной нагрузки. Определение перемещений точки внутри КЭ. Функция перемещений КЭ. Основные зависимости КЭ: обозначения и понятия, зависимость между напряжениями и деформациями, зависимость между перемещениями узлов и деформациями, зависимость между перемещениями узлов и напряжениями, зависимость между узловыми реакциями и узловыми перемещениями. Матрица жесткости КЭ.	4

5.2. Практические занятия, семинары

№ занятия	№ раздела	Наименование или краткое содержание практического занятия, семинара	Кол-во часов
1	1	Сущность метода конечных элементов (МКЭ)	2
2	2	Основные свойства отдельного КЭ	2

5.3. Лабораторные работы

Не предусмотрены

5.4. Самостоятельная работа студента

Выполнение СРС			
Подвид СРС	Список литературы (с указанием разделов, глав, страниц) / ссылка на ресурс	Семестр	Кол-во часов
Выполнение семестрового задания	Трушин, С. И. Строительная механика: метод конечных элементов : учеб. пособие / С.И.	7	20

	Трушин. — М. : ИНФРА-М, 2019. — 305 с. - Режим доступа: https://new.znaniium.com/read?id=342533 Макаров, Е. Г. Метод конечных элементов в прочностных расчётах : учебное пособие / Е. Г. Макаров. — Санкт-Петербург : БГТУ "Военмех" им. Д.Ф. Устинова, 2017. — 136 с. — ISBN 978-5-906920-49-2. — URL: https://e.lanbook.com/book/121830 Шапошников, Н. Н. Строительная механика : учебник / Н. Н. Шапошников, Р. Х. Кристаллинский, А. В. Дарков ; под общей редакцией Н. Н. Шапошникова. — 14-е изд., стер. — Санкт- Петербург : Лань, 2018. — 692 с. — ISBN 978- 5-8114-0576-3.— URL: https://e.lanbook.com/book/105987		
Подготовка к зачету	Трушин, С. И. Строительная механика: метод конечных элементов : учеб. пособие / С.И. Трушин. — М. : ИНФРА-М, 2019. — 305 с. - Режим доступа: https://new.znaniium.com/read?id=342533 Макаров, Е. Г. Метод конечных элементов в прочностных расчётах : учебное пособие / Е. Г. Макаров. — Санкт-Петербург : БГТУ "Военмех" им. Д.Ф. Устинова, 2017. — 136 с. — ISBN 978-5-906920-49-2. — URL: https://e.lanbook.com/book/121830 Шапошников, Н. Н. Строительная механика : учебник / Н. Н. Шапошников, Р. Х. Кристаллинский, А. В. Дарков ; под общей редакцией Н. Н. Шапошникова. — 14-е изд., стер. — Санкт- Петербург : Лань, 2018. — 692 с. — ISBN 978- 5-8114-0576-3.— URL: https://e.lanbook.com/book/105987	7	14
Подготовка к контрольным работам по пройденным темам	Трушин, С. И. Строительная механика: метод конечных элементов : учеб. пособие / С.И. Трушин. — М. : ИНФРА-М, 2019. — 305 с. - Режим доступа: https://new.znaniium.com/read?id=342533 Макаров, Е. Г. Метод конечных элементов в прочностных расчётах : учебное пособие / Е. Г. Макаров. — Санкт-Петербург : БГТУ "Военмех" им. Д.Ф. Устинова, 2017. — 136 с. — ISBN 978-5-906920-49-2. — URL: https://e.lanbook.com/book/121830 Шапошников, Н. Н. Строительная механика : учебник / Н. Н. Шапошников, Р. Х. Кристаллинский, А. В. Дарков ; под общей редакцией Н. Н. Шапошникова. — 14-е изд., стер. — Санкт- Петербург : Лань, 2018. — 692 с. — ISBN 978- 5-8114-0576-3.— URL: https://e.lanbook.com/book/105987	7	25,75

6. Текущий контроль успеваемости, промежуточная аттестация

Контроль качества освоения образовательной программы осуществляется в соответствии с Положением о балльно-рейтинговой системе оценивания результатов учебной деятельности обучающихся.

6.1. Контрольные мероприятия (КМ)

№ КМ	Се-местр	Вид контроля	Название контрольного мероприятия	Вес	Макс. балл	Порядок начисления баллов	Учи-тыва-ется в ПА
1	7	Текущий контроль	Сущность метода конечных элементов (МКЭ)	1	35	35 баллов: выставляется при соблюдении следующих условий: полно раскрыл содержание материала в объеме, предусмотренном программой, содержанием лекции и учебником; изложил материал грамотным языком в определенной логической последовательности, точно используя специализированную терминологию и символику; показал умение иллюстрировать теоретические положения конкретными примерами, применять их в новой ситуации при выполнении практического задания; продемонстрировал усвоение ранее изученных сопутствующих вопросов, сформированность и устойчивость используемых при ответе умений и навыков; отвечал самостоятельно без наводящих вопросов преподавателя. Возможны одна-две неточности при освещении второстепенных вопросов или в выкладках, которые обучающийся легко исправил по замечанию преподавателя. 25 баллов: ответ удовлетворяет в основном требованиям на оценку «5», но при этом имеет один из недостатков: в изложении допущены небольшие пробелы, не исказившие логического и информационного содержания ответа; допущены один-два недочета при освещении основного содержания ответа, исправленные по замечанию преподавателя; допущены ошибка или более двух недочетов при освещении второстепенных вопросов или в выкладках, легко исправленные по замечанию преподавателя. 15 баллов: выставляется при соблюдении следующих условий: неполно или непоследовательно раскрыто содержание материала, но показано общее понимание вопроса и продемонстрированы умения, достаточные для дальнейшего усвоения программного	зачет

					<p>материала, имелись затруднения или допущены ошибки в определении понятий, использовании терминологии и выкладках, исправленные после нескольких наводящих вопросов преподавателя; обучающийся не справился с применением теории в новой ситуации при выполнении практического задания, но выполнил задания обязательного уровня сложности по данной теме; при знании теоретического материала выявлена недостаточная сформированность основных умений и навыков. 10 баллов: выставляется при соблюдении следующих условий: не раскрыто основное содержание учебного материала; обнаружено незнание или непонимание обучающимся большей или наиболее важной части учебного материала; допущены ошибки в определении понятий, при использовании терминологии и иных выкладках, которые не исправлены после нескольких наводящих вопросов преподавателя; обучающийся обнаружил полное незнание и непонимание изучаемого учебного материала или не смог ответить ни на один из поставленных вопросов по изучаемому материалу; 5 баллов: выставляется при соблюдении следующих условий: отсутствуют ответы на большую часть вопросов, допущены грубые ошибки в определении понятий и при использовании основной терминологии; 0 баллов: отсутствуют ответы на все вопросы.</p>		
2	7	Текущий контроль	Основные свойства отдельного КЭ	1	35	<p>35 баллов: выставляется при соблюдении следующих условий: полно раскрыл содержание материала в объеме, предусмотренном программой, содержанием лекции и учебником; изложил материал грамотным языком в определенной логической последовательности, точно используя специализированную терминологию и символику; показал умение иллюстрировать теоретические положения конкретными примерами, применять их в новой ситуации при выполнении практического задания; продемонстрировал усвоение ранее изученных сопутствующих вопросов, сформированность и устойчивость используемых при ответе умений и навыков; отвечал самостоятельно без наводящих вопросов преподавателя. Возможны одна-две неточности при</p>	зачет

					<p>освещении второстепенных вопросов или в выкладках, которые обучающийся легко исправил по замечанию преподавателя. 25 баллов: ответ удовлетворяет в основном требованиям на оценку «5», но при этом имеет один из недостатков: в изложении допущены небольшие пробелы, не исказившие логического и информационного содержания ответа; допущены один-два недочета при освещении основного содержания ответа, исправленные по замечанию преподавателя; допущены ошибка или более двух недочетов при освещении второстепенных вопросов или в выкладках, легко исправленные по замечанию преподавателя. 15 баллов: выставляется при соблюдении следующих условий: неполно или непоследовательно раскрыто содержание материала, но показано общее понимание вопроса и продемонстрированы умения, достаточные для дальнейшего усвоения программного материала, имелись затруднения или допущены ошибки в определении понятий, использовании терминологии и выкладках, исправленные после нескольких наводящих вопросов преподавателя; обучающийся не справился с применением теории в новой ситуации при выполнении практического задания, но выполнил задания обязательного уровня сложности по данной теме; при знании теоретического материала выявлена недостаточная сформированность основных умений и навыков. 10 баллов: выставляется при соблюдении следующих условий: не раскрыто основное содержание учебного материала; обнаружено незнание или непонимание обучающимся большей или наиболее важной части учебного материала; допущены ошибки в определении понятий, при использовании терминологии и иных выкладках, которые не исправлены после нескольких наводящих вопросов преподавателя; обучающийся обнаружил полное незнание и непонимание изучаемого учебного материала или не смог ответить ни на один из поставленных вопросов по изучаемому материалу; 5 баллов: выставляется при соблюдении следующих условий: отсутствуют ответы на большую часть вопросов, допущены грубые ошибки в определении понятий и при использовании</p>	
--	--	--	--	--	---	--

					основной терминологии; 0 баллов: отсутствуют ответы на все вопросы.	
3	7	Промежуточная аттестация	Все разделы	-	30	зачет
					<p>30 баллов: выставляется при соблюдении следующих условий: полно раскрыл содержание материала в объеме, предусмотренном программой, содержанием лекции и учебником; изложил материал грамотным языком в определенной логической последовательности, точно используя специализированную терминологию и символику; показал умение иллюстрировать теоретические положения конкретными примерами, применять их в новой ситуации при выполнении практического задания; продемонстрировал усвоение ранее изученных сопутствующих вопросов, сформированность и устойчивость используемых при ответе умений и навыков; отвечал самостоятельно без наводящих вопросов преподавателя. Возможны одна-две неточности при освещении второстепенных вопросов или в выкладках, которые обучающийся легко исправил по замечанию преподавателя. 25 баллов: ответ удовлетворяет в основном требованиям на оценку «5», но при этом имеет один из недостатков: в изложении допущены небольшие пробелы, не исказившие логического и информационного содержания ответа; допущены один-два недочета при освещении основного содержания ответа, исправленные по замечанию преподавателя; допущены ошибка или более двух недочетов при освещении второстепенных вопросов или в выкладках, легко исправленные по замечанию преподавателя. 15 баллов: выставляется при соблюдении следующих условий: неполно или непоследовательно раскрыто содержание материала, но показано общее понимание вопроса и продемонстрированы умения, достаточные для дальнейшего усвоения программного материала, имелись затруднения или допущены ошибки в определении понятий, использовании терминологии и выкладках, исправленные после нескольких наводящих вопросов преподавателя; обучающийся не справился с применением теории в новой ситуации при выполнении практического задания, но выполнил задания обязательного уровня сложности по данной теме; при</p>	

					знании теоретического материала выявлена недостаточная сформированность основных умений и навыков. 10 баллов: выставляется при соблюдении следующих условий: не раскрыто основное содержание учебного материала; обнаружено незнание или непонимание обучающимся большей или наиболее важной части учебного материала; допущены ошибки в определении понятий, при использовании терминологии и иных выкладках, которые не исправлены после нескольких наводящих вопросов преподавателя; обучающийся обнаружил полное незнание и непонимание изучаемого учебного материала или не смог ответить ни на один из поставленных вопросов по изучаемому материалу; 5 баллов: выставляется при соблюдении следующих условий: отсутствуют ответы на большую часть вопросов, допущены грубые ошибки в определении понятий и при использовании основной терминологии; 0 баллов: отсутствуют ответы на все вопросы.
--	--	--	--	--	---

6.2. Процедура проведения, критерии оценивания

Вид промежуточной аттестации	Процедура проведения	Критерии оценивания
зачет	<p>Процедура промежуточной аттестации проходит в соответствии с Положением о текущем контроле и промежуточной аттестации обучающихся в ЮУрГУ.</p> <p>Аттестационные испытания проводятся преподавателем (или комиссией преподавателей – в случае модульной дисциплины), ведущим лекционные занятия по данной дисциплине, или преподавателями, ведущими практические и лабораторные занятия (кроме устного экзамена). Присутствие посторонних лиц в ходе проведения аттестационных испытаний без разрешения ректора или проректора не допускается (за исключением работников университета, выполняющих контролирующие функции в соответствии со своими должностными обязанностями). В случае отсутствия ведущего преподавателя аттестационные испытания проводятся преподавателем, назначенным письменным распоряжением по кафедре (структурному подразделению). - Во время аттестационных испытаний обучающиеся могут пользоваться программой учебной дисциплины, а также с разрешения преподавателя справочной и нормативной литературой, калькуляторами. - Время подготовки ответа при сдаче зачета/экзамена в устной форме должно составлять не менее 40 минут (по желанию обучающегося ответ может быть досрочным). Время ответа – не более 15 минут. - Экзаменатору предоставляется право задавать обучающимся дополнительные вопросы в рамках программы дисциплины</p>	В соответствии с пп. 2.5, 2.6 Положения

	<p>текущего семестра, а также, помимо теоретических вопросов, давать задачи, которые изучались на практических занятиях. - Оценка результатов устного аттестационного испытания объявляется обучающимся в день его проведения. При проведении письменных аттестационных испытаний или компьютерного тестирования – в день их проведения или не позднее следующего рабочего дня после их проведения. - Результаты выполнения аттестационных испытаний, проводимых в письменной форме, форме итоговой контрольной работы или компьютерного тестирования, должны быть объявлены обучающимся и выставлены в зачётные книжки не позднее следующего рабочего дня после их проведения.</p>	
--	---	--

6.3. Оценочные материалы

Компетенции	Результаты обучения	№ КМ		
		1	2	3
ПК-10	Знает: теорию метода конечных элементов (МКЭ), который является основой большинства современных вычислительных комплексов, предназначенных для расчета строительных конструкций и их элементов	+	+	+
ПК-10	Умеет: производить расчёт элементов строительных конструкций с применением принципов и методов строительной механики	+	+	+
ПК-10	Имеет практический опыт: в использовании нормативной и технической литературы в процессе проектирования	+	+	+

Фонды оценочных средств по каждому контрольному мероприятию находятся в приложениях.

7. Учебно-методическое и информационное обеспечение дисциплины

Печатная учебно-методическая документация

а) основная литература:

Не предусмотрена

б) дополнительная литература:

1. Трушин, С.И. Метод конечных элементов. Теория и задачи [Текст]/ С.И. Трушин.- М.: АСВ, 2013.- 256 с. - ISBN 978-5-93093-539-4
2. Дарков, А.В. Строительная механика [Текст]: учебник / А. В. Дарков, Н.Н.Шапошников.- 12-е изд., стер. – СПб.: Лань, 2010.- 656с.: ил. – ISBN 978-5-8114-0576-3.

в) отечественные и зарубежные журналы по дисциплине, имеющиеся в библиотеке:

1. Промышленное и гражданское строительство
2. Архитектура и строительство России
3. Жилищное строительство
4. Архитектура жилых зданий

г) методические указания для студентов по освоению дисциплины:

1. Учебное пособие для самостоятельного изучения. Практическое применение МКЭ.

из них: учебно-методическое обеспечение самостоятельной работы студента:

1. Учебное пособие для самостоятельного изучения. Практическое применение МКЭ.

Электронная учебно-методическая документация

№	Вид литературы	Наименование ресурса в электронной форме	Библиографическое описание
1	Основная литература	Электронно-библиотечная система Znanium.com	Трушин, С. И. Строительная механика: метод конечных элементов : учеб. пособие / С.И. Трушин. — М. : ИНФРА-М, 2019. — 305 с. - Режим доступа: https://new.znanium.com/read?id=342533
2	Основная литература	Электронная библиотека Юрайт	Тухфатуллин, Б. А. Численные методы расчета строительных конструкций. Метод конечных элементов : учебное пособие для вузов / Б. А. Тухфатуллин. — 2-е изд., испр. и доп. — Москва : Издательство Юрайт, 2021. — 157 с. — URL: https://urait.ru/bcode/474823
3	Дополнительная литература	Электронная библиотека Юрайт	Подъемно-транспортные машины: расчет металлических конструкций методом конечных элементов : учебное пособие для вузов / А. В. Лагерева, А. В. Вершинский, И. А. Лагерева, А. Н. Шубин ; под редакцией А. В. Лагерева. — 2-е изд., перераб. и доп. — Москва : Издательство Юрайт, 2021. — 178 с. — URL: https://urait.ru/bcode/476729
4	Дополнительная литература	Электронно-библиотечная система издательства Лань	Макаров, Е. Г. Метод конечных элементов в прочностных расчётах : учебное пособие / Е. Г. Макаров. — Санкт-Петербург : БГТУ "Военмех" им. Д.Ф. Устинова, 2017. — 136 с. — ISBN 978-5-906920-49-2. — URL: https://e.lanbook.com/book/121830
5	Дополнительная литература	Электронно-библиотечная система издательства Лань	Шапошников, Н. Н. Строительная механика : учебник / Н. Н. Шапошников, Р. Х. Кристалинский, А. В. Дарков ; под общей редакцией Н. Н. Шапошникова. — 14-е изд., стер. — Санкт-Петербург : Лань, 2018. — 692 с. — ISBN 978-5-8114-0576-3. — URL: https://e.lanbook.com/book/105987

Перечень используемого программного обеспечения:

Нет

Перечень используемых профессиональных баз данных и информационных справочных систем:

Нет

8. Материально-техническое обеспечение дисциплины

Вид занятий	№ ауд.	Основное оборудование, стенды, макеты, компьютерная техника, предустановленное программное обеспечение, используемое для различных видов занятий
Практические занятия и семинары		ПК, мультимедийный проектор, предустановленное программное обеспечение. Освоение дисциплины (модуля) инвалидами и лицами с ограниченными возможностями здоровья осуществляется с использованием

	<p>средств обучения общего и специального назначения: лекционные аудитории – мультимедийное оборудование, лингафонный кабинет (для студентов с нарушениями слуха); источники питания для индивидуальных технических средств В каждой аудитории, где обучаются инвалиды и лица с ограниченными возможностями здоровья, должно быть предусмотрено соответствующее количество мест для обучающихся с учетом ограничений их здоровья. В учебной аудитории должен быть обеспечен беспрепятственный доступ для обучающихся инвалидов и обучающихся с ограниченными возможностями здоровья.</p>
Лекции	<p>ПК, мультимедийный проектор, предустановленное программное обеспечение. Освоение дисциплины (модуля) инвалидами и лицами с ограниченными возможностями здоровья осуществляется с использованием средств обучения общего и специального назначения: лекционные аудитории – мультимедийное оборудование, лингафонный кабинет (для студентов с нарушениями слуха); источники питания для индивидуальных технических средств В каждой аудитории, где обучаются инвалиды и лица с ограниченными возможностями здоровья, должно быть предусмотрено соответствующее количество мест для обучающихся с учетом ограничений их здоровья. В учебной аудитории должен быть обеспечен беспрепятственный доступ для обучающихся инвалидов и обучающихся с ограниченными возможностями здоровья.</p>
Практические занятия и семинары	<p>ПК, мультимедийный проектор, предустановленное программное обеспечение,</p>
Лекции	<p>ПК, мультимедийный проектор, предустановленное программное обеспечение,</p>