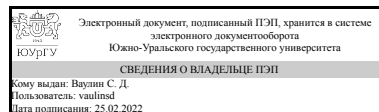


ЮЖНО-УРАЛЬСКИЙ ГОСУДАРСТВЕННЫЙ УНИВЕРСИТЕТ

УТВЕРЖДАЮ:
Директор института
Политехнический институт



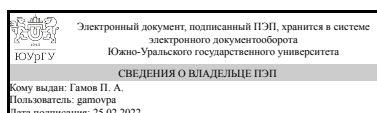
С. Д. Ваулин

РАБОЧАЯ ПРОГРАММА

дисциплины ФД.02 Художественное литье
для направления 22.03.02 Metallургия
уровень Бакалавриат
форма обучения очная
кафедра-разработчик Пирометаллургические и литейные технологии

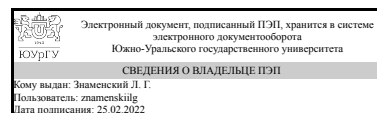
Рабочая программа составлена в соответствии с ФГОС ВО по направлению подготовки 22.03.02 Metallургия, утверждённым приказом Минобрнауки от 02.06.2020 № 702

Зав.кафедрой разработчика,
к.техн.н., доц.



П. А. Гамов

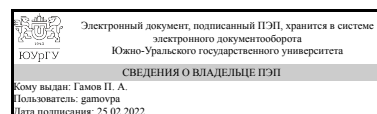
Разработчик программы,
д.техн.н., проф., профессор



Л. Г. Знаменский

СОГЛАСОВАНО

Руководитель направления
к.техн.н., доц.



П. А. Гамов

1. Цели и задачи дисциплины

Цель дисциплины – ознакомить будущих специалистов с основами теории и технологии художественного и ювелирного литья. Задачи курса: дать представления об истории развития художественного и ювелирного литья и знания о литейных сплавах для художественных отливок, их свойствах и способах плавки; сформировать практические навыки по литью художественных и ювелирных изделий, контролю качества и финишной обработке художественных и ювелирных отливок.

Краткое содержание дисциплины

История художественного и ювелирного литья
Сплавы для художественного и ювелирного литья, их свойства и плавка
Способы литья художественных и ювелирных изделий
Контроль качества художественных и ювелирных отливок

2. Компетенции обучающегося, формируемые в результате освоения дисциплины

Планируемые результаты освоения ОП ВО (компетенции)	Планируемые результаты обучения по дисциплине
ОПК-1 Способен решать задачи профессиональной деятельности, применяя методы моделирования, математического анализа, естественнонаучные и общепромышленные знания	Знает: принципиальные схемы устройств и оборудования для художественного литья Умеет: осуществлять обоснованный выбор оборудования для технологий художественного литья Имеет практический опыт: по осуществлению технологических процессов изготовления художественных изделий
ОПК-2 Способен участвовать в проектировании технических объектов, систем и технологических процессов с учетом экономических, экологических и социальных ограничений	Знает: требования к сплавам для изготовления художественных изделий Умеет: определять свойства сплавов для художественного литья Имеет практический опыт: выбора технологии и оборудования для производства художественных отливок

3. Место дисциплины в структуре ОП ВО

Перечень предшествующих дисциплин, видов работ учебного плана	Перечень последующих дисциплин, видов работ
1.О.13.03 Компьютерная графика, 1.О.10.02 Органическая химия, 1.О.10.01 Неорганическая химия, 1.О.24.05 Термическая обработка металлов, 1.О.18 Материаловедение, 1.О.24.03 Литейное производство, 1.О.29 Теоретические основы формирования отливок и слитков	Не предусмотрены

Требования к «входным» знаниям, умениям, навыкам студента, необходимым при освоении данной дисциплины и приобретенным в результате освоения предшествующих дисциплин:

Дисциплина	Требования
1.О.24.05 Термическая обработка металлов	<p>Знает: виды термической обработки металлов; виды химико-термического упрочнения изделий; принципы формирования структуры сталей в процессе термической обработки; принципы формирования диффузионных слоев при различных видах химико-термической обработки на металлах, структуру и свойства слоев, методики оценки контроля качества сердцевины и поверхностных слоев</p> <p>Умеет: оценивать структуру и свойства сталей после термической обработки, проводить контроль качества поверхностных слоев, полученных после различных видов химико-термического упрочнения</p> <p>Имеет практический опыт: выбора вида термической обработки и способа химико-термического упрочнения при заданных условиях эксплуатации деталей, проведения контроля качества сердцевины и поверхностных слоев, полученных после различных видов термического и химико-термического упрочнения</p>
1.О.10.01 Неорганическая химия	<p>Знает: элементарные и сложные вещества. химические реакции, основные понятия, законы и модели термодинамики, химической кинетики, переноса тепла и массы</p> <p>Умеет: принимать обоснованные решения, выбирать эффективные и безопасные технические средства и технологии, использовать основные понятия, законы и модели термодинамики, химической кинетики, переноса тепла и массы</p> <p>Имеет практический опыт: расчетов по уравнениям химических реакций, использования теории и практики для решения инженерных задач</p>
1.О.24.03 Литейное производство	<p>Знает: Технологии разных способов литья, Теоретические основы литейных процессов</p> <p>Умеет: Выбирать эффективные и безопасные технологии для разных способов литья, Рассчитывать параметры технологического процесса литья</p> <p>Имеет практический опыт: по изготовлению литейных форм и отливок, по осуществлению контроля технологических параметров литья и управления ими</p>
1.О.13.03 Компьютерная графика	<p>Знает: современные информационных технологии и прикладные аппаратно-программные средства, принципы работы современных информационных технологий , Основы проекционного черчения; правила выполнения чертежей, схем и эскизов по специальности; структуру и оформление конструкторской, технологической</p>

	<p>документации в соответствии с требованиями стандартов. Умеет: решать научно-исследовательские задачи при осуществлении профессиональной деятельности с применением современных информационных технологий и прикладных аппаратно-программных средств, использовать компьютерную графику для решения задач профессиональной деятельности, Читать технические чертежи; выполнять эскизы деталей и сборочных единиц; оформлять проектно-конструкторскую, технологическую и техническую документацию в соответствии с требованиями стандартов. Имеет практический опыт: использования и работы с современными программами, компьютерной графики, получения определенных графических моделей пространства, основанных на ортогональном и центральном проецировании; выполнения графических работ</p>
1.О.18 Материаловедение	<p>Знает: свойства материалов и сплавов, материалы для изделий различного назначения с учетом эксплуатационных требований и охраны окружающей среды, материалы для изделий различного назначения с учетом эксплуатационных требований, макроструктура материалов Умеет: применять фундаментальные общетехнические знания в профессиональной деятельности, осуществлять выбор материалов для изделий различного назначения с учетом эксплуатационных требований и охраны окружающей среды, выбирать эффективные и безопасные технические средства и технологии, Анализировать качество материалов Имеет практический опыт: использования соответствующих диаграмм и справочных материалов, выбора материалов для изделий различного назначения с учетом эксплуатационных требований, выбора материалов для изделий различного назначения с учетом эксплуатационных требований, Работы с материаловедческим оборудованием</p>
1.О.29 Теоретические основы формирования отливок и слитков	<p>Знает: основные понятия и термины, касающиеся формирования литых заготовок; структуру и свойства жидких металлов и их сплавов; основы теории заполнения литейных форм; теоретические основы кристаллизации сплавов, тепловые условия затвердевания отливок, основные закономерности литейных процессов и их математическое описание Умеет: на основе расчетов прогнозировать свойства и структуру литых заготовок и сплавов, решать задачи по теории литейных процессов с использованием современных информационных технологий Имеет практический опыт: определения литейных свойств металлов и сплавов, прогнозирования литейных процессов с</p>

	применением информационных технологий
1.О.10.02 Органическая химия	Знает: опасность органических соединений для окружающей среды и человека, теорию строения органических соединений, зависимость химических свойств органических веществ от их состава и строения Умеет: предсказывать химические свойства органического вещества по его составу и строению, моделировать результат органических реакций в зависимости от условий, определять реакционные центры в молекулах органических соединений, записывать уравнения органических реакций в молекулярной и структурной формах. Имеет практический опыт: безопасной работы в лаборатории органической химии, проведения эксперимента с органическими веществами, классификации органических соединений, определения реакционной способности органических соединений в зависимости от условий проведения процесса, пространственного представления строения молекул органических веществ

4. Объём и виды учебной работы

Общая трудоемкость дисциплины составляет 2 з.е., 72 ч., 36,25 ч. контактной работы

Вид учебной работы	Всего часов	Распределение по семестрам в часах	
		Номер семестра	
		7	
Общая трудоёмкость дисциплины	72	72	
<i>Аудиторные занятия:</i>	32	32	
Лекции (Л)	24	24	
Практические занятия, семинары и (или) другие виды аудиторных занятий (ПЗ)	0	0	
Лабораторные работы (ЛР)	8	8	
<i>Самостоятельная работа (СРС)</i>	35,75	35,75	
с применением дистанционных образовательных технологий	0		
Рефераты, включая результаты моделирования литейных процессов	25	25	
Подготовка к зачету	10,75	10,75	
Консультации и промежуточная аттестация	4,25	4,25	
Вид контроля (зачет, диф.зачет, экзамен)	-	зачет	

5. Содержание дисциплины

№ раздела	Наименование разделов дисциплины	Объем аудиторных занятий по видам в часах
-----------	----------------------------------	---

		Всего	Л	ПЗ	ЛР
1	История художественного и ювелирного литья	2	2	0	0
2	Сплавы для художественного литья, их свойства и плавка	6	6	0	0
3	Способы литья художественных изделий	22	14	0	8
4	Контроль качества художественных и ювелирных отливок	2	2	0	0

5.1. Лекции

№ лекции	№ раздела	Наименование или краткое содержание лекционного занятия	Кол-во часов
1	1	Художественное и ювелирное литьё: сущность процесса, требования, классификация, ажурные, архитектурные, кабинетные, скульптурные художественные отливки, особенности ювелирных отливок. Художественное литьё из чугуна и сплавов меди, ювелирные отливки из сплавов золота и серебра.	2
2	2	Классификация литейных сплавов для художественных и ювелирных изделий. Высокофосфористые, древесноугольные чугуны для художественного литья. Сплавы на основе меди: бронза, латунь. Художественные и ювелирные отливки из серебра и золота.	6
3	3	Литьё в песчано-глинистые формы для художественного литья: формовочный инструмент и технологическая оснастка. Формовочные материалы и смеси, технологические добавки и припылы, их физико-механические свойства. Способы ручной формовки (с перекидным болваном, с отъёмными частями модели, с подрезкой). Кусковая формовка: сущность процесса, копчение форм, достоинства и недостатки формообразования в кусках, перспективы развития.	6
4	3	Литьё по выплавляемым моделям (ЛВМ) и в керамические формы из огеливаемых суспензий: особенности изготовления и конструкции пресс-форм для художественного и ювелирного литья. Материалы для изготовления пресс-форм. Модельные составы, требования к ним и физико-механические свойства. Монолитные и оболочковые формы. Проблемы и перспективы развития формообразования в производстве художественного и ювелирного ЛВМ. Применение плакированных гелеобразователем материалов в качестве обсыпки и наполнителя керамических форм. Использование Шоу-процесса для ЛВМ. Применение гипсовых форм. "ЭНТИОХ-процесс" для изготовления ювелирных отливок.	6
5	3	Литьё в кокиль: способы изготовления кокилей, виды и конструктивные особенности кокилей для художественного литья. Применяемые краски кокилей, температурные режимы кокиля и заливки. Другие способы литья в многократные формы.	2
6	4	Виды брака художественных и ювелирных отливок и причины их образования	2

5.2. Практические занятия, семинары

Не предусмотрены

5.3. Лабораторные работы

№	№	Наименование или краткое содержание лабораторной работы	Кол-
---	---	---	------

							в ПА
1	7	Промежуточная аттестация	ответы на контрольные вопросы	-	8	<p>На зачете происходит оценивание учебной деятельности обучающихся по дисциплине на основе полученных оценок за контрольно-рейтинговые мероприятия текущего контроля и промежуточной аттестации. Зачет проводится в форме устного опроса. В аудитории, где проводится зачет должно одновременно присутствовать не более 10 человек. Билет к зачету содержит 2 вопроса. На подготовку к ответу отводится 1 академический час. При неполном ответе студенту могут быть заданы уточняющие или новые вопросы из этой темы. Промежуточная аттестация включает одно мероприятия: ответы на контрольные вопросы. Контрольное мероприятие промежуточной аттестации проводится во время экзамена. При оценивании результатов мероприятия используется балльно-рейтинговая система оценивания результатов учебной деятельности обучающихся (утверждена приказом ректора от 24.05.2019 г. № 179) Билет состоит из 2 вопросов, позволяющих оценить сформированность компетенций. На подготовку ответов отводится 1 час. Критерии оценивания ответов на вопросы (за каждый вопрос): - 5 баллов – развернутый и полный ответ на вопрос; - 4 балла – правильный ответ на вопрос с неточностями в изложении отдельных положений; - 3 балла – в целом правильный ответ на вопрос, но с ошибками в изложении отдельных положений; - 2 балла – ответ содержит грубые ошибки; - 1 балл – в ответе не содержатся сведения по существу вопроса; - 0 баллов – нет ответа на вопрос. Максимальное количество баллов за промежуточную аттестацию – 10.</p>	зачет
2	7	Текущий контроль	Реферат	0,3	20	<p>На проверку представляется реферата по задан-ной теме. Объем реферата 15-20 стр с представлением иллюстраций. По теме реферата делается доклад на проблемном семинарском занятии. При оценивании результатов мероприятия используется балльно-рейтинговая система оценивания результатов учебной деятельности обучающихся (утверждена приказом ректора от 24.05.2019 г. № 179)</p>	зачет

					Показатели оценивания и максимальные баллы за показатели: - Тема раскрыта полностью - 10 баллов; - Доклад сделан грамотно – 4 балла; - Ответы на дополнительные вопросы даны полностью – 6 баллов Критерии начисления баллов: - за выполнение каждого показателя в полном объеме начисляется максимальное количество баллов, - при неполном, но минимальнодостаточном выполнении показателя начисляется 50 % от максимального количества баллов; - при невыполнении показателя баллы не начисляются.		
3	7	Текущий контроль	Лабораторные работы	0,2	8	Выполнение лабораторных работ проходит согласно учебно-производственному графику. Защита лабораторной работы осуществляется индивидуально. Студентом предоставляется оформленный отчет. Оценивается качество оформления, правильность выводов и ответы на вопросы (задаются 2 вопроса). При оценивании результатов мероприятия и-пользуется балльно-рейтинговая система оценивания результатов учебной деятельности обучающихся (утверждена приказом ректора от 24.05.2019 г. № 179) Общий балл при оценке складывается из следующих показателей (за каждую лабораторную работу): - приведены методики оценки технологических параметров – 1 балл - выводы логичны и обоснованы – 1 балл - оформление работы соответствует требованиям – 1 балл - правильный ответ на один вопрос – 1 балл	зачет
4	7	Текущий контроль	Разработка технологического процесса изготовления художественной отливки	0,5	100	Проверка графической работы осуществляется по окончании изучения соответствующего раздела дисциплины. Графическая работа должны быть выполнены и оформлены в соответствии с требованиями ЕСТД. При оценивании результатов мероприятия и-пользуется балльно-рейтинговая система оценивания результатов учебной деятельности обучающихся (утверждена приказом ректора от 24.05.2019 г. № 179) Показатели оценивания графической	зачет

					<p>работы и максимальные баллы за показатели:</p> <ul style="list-style-type: none"> –выбор положения отливки в форме при заливке и затвердевании – 14 баллов; –выбор разъема формы и модели – 20 баллов; –назначение припусков – 8 баллов; –определение количества и конструкции стержней – 20 баллов; –определение количества и конструкции прибылей и холодильников – 20 баллов; –разработка конструкции литниковой системы – 16 баллов; –назначение усадки сплава – 2 балла. <p>Критерии начисления баллов:</p> <ul style="list-style-type: none"> - за каждое правильное решение начисляется максимальное количество баллов, - при нерациональном решении, но допустимом начисляется 50 % от максимального количества баллов; - при принципиально неверном решении баллы не начисляются 	
--	--	--	--	--	--	--

6.2. Процедура проведения, критерии оценивания

Вид промежуточной аттестации	Процедура проведения	Критерии оценивания
зачет	<p>На зачете происходит оценивание учебной деятельности обучающихся по дисциплине на основе полученных оценок за контрольно-рейтинговые мероприятия текущего контроля и промежуточной аттестации. Зачет проводится в форме устного опроса. В аудитории, где проводится зачет должно одновременно присутствовать не более 10 человек. Билет к зачету содержит 2 вопроса. На подготовку к ответу отводится 1 академический час. При неполном ответе студенту могут быть заданы уточняющие или новые вопросы из этой темы.</p> <p>Промежуточная аттестация включает одно мероприятия: ответы на контрольные вопросы. Контрольное мероприятие промежуточной аттестации проводится во время экзамена. При оценивании результатов мероприятия используется балльно-рейтинговая система оценивания результатов учебной деятельности обучающихся (утверждена приказом ректора от 24.05.2019 г. № 179) Билет состоит из 2 вопросов, позволяющих оценить сформированность компетенций. На подготовку ответов отводится 1 час. Критерии оценивания ответов на вопросы (за каждый вопрос): - 5 баллов – развернутый и полный ответ на вопрос; - 4 балла – правильный ответ на вопрос с неточностями в изложении отдельных положений; - 3 балла – в целом правильный ответ на вопрос, но с ошибками в изложении отдельных положений; - 2 балла – ответ содержит грубые ошибки; - 1 балл – в ответе не содержатся сведения по существу вопроса; - 0 баллов – нет ответа на вопрос. Максимальное количество баллов за промежуточную аттестацию – 10.</p>	В соответствии с пп. 2.5, 2.6 Положения

6.3. Оценочные материалы

Компетенции	Результаты обучения	№ КМ			
		1	2	3	4
ОПК-1	Знает: принципиальные схемы устройств и оборудования для художественного литья	+	+	+	+
ОПК-1	Умеет: осуществлять обоснованный выбор оборудования для технологий художественного литья	+	+		+
ОПК-1	Имеет практический опыт: по осуществлению технологических процессов изготовления художественных изделий	+		+	
ОПК-2	Знает: требования к сплавам для изготовления художественных изделий	+	+		+
ОПК-2	Умеет: определять свойства сплавов для художественного литья	+	+	+	
ОПК-2	Имеет практический опыт: выбора технологии и оборудования для производства художественных отливок	+		+	+

Фонды оценочных средств по каждому контрольному мероприятию находятся в приложениях.

7. Учебно-методическое и информационное обеспечение дисциплины

Печатная учебно-методическая документация

а) основная литература:

1. Дубровин, В. К. Художественное литье Текст учеб. пособие для вузов по специальности 050501.09 "Профессиональное обучение (металлург. пр-ва)" В. К. Дубровин ; Юж.-Урал. гос. ун-т, Каф. Литейное пр-во ; ЮУрГУ. - Челябинск: Издательство ЮУрГУ, 2009. - 97, [1] с. ил.
2. Кулаков, Б. А. Специальные способы литья. Литье в разовые формы [Текст] учеб. пособие для вузов по специальности "Литейное пр-во черных и цв. металлов" Б. А. Кулаков, Л. Г. Знаменский, О. В. Ивочкина ; Юж.-Урал. гос. ун-т, Рос. акад. естеств. наук, Каф. Литейное пр-во ; ЮУрГУ. - Челябинск: Издательство ЮУрГУ, 2009. - 170, [1] с. ил.
3. Производство чугуновых отливок [Текст] учебник для вузов по направлению "Металлургия" и специальности "Литейное пр-во черных и цв. металлов" В. Д. Белов и др.; под ред. В. М. Колокольцева, Ри Хосена ; Магнитогор. гос. техн. ун-т им. Г. И. Носова. - Магнитогорск: Издательство МГТУ, 2009. - 521 с.

б) дополнительная литература:

1. Теория и технология цветного литья [Текст] учеб. пособие по направлению 150400 (22.04.02) "Металлургия" Б. А. Кулаков и др.; Юж.-Урал. гос. ун-т, Каф. Metallургия и литейное пр-во ; ЮУрГУ. - Челябинск: Издательский Центр ЮУрГУ, 2014. - 147, [1] с. ил. электрон. версия

в) отечественные и зарубежные журналы по дисциплине, имеющиеся в библиотеке:

1. "Литейщик России";
2. "Литейное производство";
3. "Заготовительные производства в машиностроении";
4. «Foundry»;
5. «Metallurgical and Materials Transactions»;

6. 6. «Известия вузов. Черная металлургия»;
7. 7. «Известия вузов. Цветная металлургия»;
8. 8. «Металлург».

г) методические указания для студентов по освоению дисциплины:

1. Методические рекомендации к освоению дисциплины

из них: учебно-методическое обеспечение самостоятельной работы студента:

1. Методические рекомендации к освоению дисциплины

Электронная учебно-методическая документация

№	Вид литературы	Наименование ресурса в электронной форме	Библиографическое описание
1	Основная литература	Электронный каталог ЮУрГУ	Художественное литье [Текст] : учеб. пособие для вузов по специальности 050501.09 "Профессиональное обучение (металлург. пр-ва)" / В. К. Дубровин ; Юж.-Урал. гос. ун-т, Каф. Литейное пр-во ; ЮУрГУ, 2009-97 с. http://www.lib.susu.ac.ru/ftd?base=SUSU_METHOD&key=000424037
2	Дополнительная литература	Электронно-библиотечная система издательства Лань	Войнич, Е. А. Дизайн ювелирных и декоративных изделий из цветных металлов и сплавов : монография / Е. А. Войнич. — Москва : ФЛИНТА, 2016. — 122 с. — ISBN 978-5-9765-2399-9. — Текст : электронный // Лань : электронно-библиотечная система. — URL: https://e.lanbook.com/book/72629 (дата обращения: 03.11.2021). — Режим доступа: для авториз. пользователей.
3	Дополнительная литература	Электронно-библиотечная система издательства Лань	Карпенко, В. М. Художественное литье: материалы, технологии, оборудование : монография / В. М. Карпенко. — Минск : Белорусская наука, 2019. — 347 с. — ISBN 978-985-08-2497-7. — Текст : электронный // Лань : электронно-библиотечная система. — URL: https://e.lanbook.com/book/176192 (дата обращения: 03.11.2021). — Режим доступа: для авториз. пользователей.
4	Дополнительная литература	Электронно-библиотечная система издательства Лань	Палачев, В. А. Технология художественной обработки материалов. Основы художественной обработки металлов : учебное пособие / В. А. Палачев. — Москва : МИСИС, 2019. — 41 с. — Текст : электронный // Лань : электронно-библиотечная система. — URL: https://e.lanbook.com/book/116932 (дата обращения: 03.11.2021). — Режим доступа: для авториз. пользователей.
5	Основная литература	Электронный каталог ЮУрГУ	Литье художественных изделий из металлов, керамики и пластмасс [Электронный ресурс] : учеб. пособие по направлениям 22.03.02 и 22.04.02 "Металлургия" / В. К. Дубровин и др.; Юж.-Урал. гос. ун-т, Каф. Литейное пр-во ; ЮУрГУ http://www.lib.susu.ac.ru/ftd?base=SUSU_METHOD&key=000570088
6	Основная литература	Электронно-библиотечная система издательства Лань	Курдюмов, А. В. Производство отливок из сплавов цветных металлов : учебное пособие / А. В. Курдюмов, В. Д. Белов, М. В. Пикунов. — 3-е изд., перераб. и доп. — Москва : МИСИС, 2011. — 615 с. — ISBN 978-5-87623-573-2. — Текст : электронный // Лань : электронно-библиотечная система. — URL: https://e.lanbook.com/book/47427 (дата обращения: 03.11.2021). — Режим доступа: для авториз. пользователей.
7	Основная литература	Электронный каталог	Технология литейного производства. Специальные способы литья [Текст] : учеб. пособие для вузов по специальности "Литейное пр-

		ЮУрГУ	во черных и цв. металлов" / Б. А. Кулаков и др.; Юж.-Урал. гос. ун-т, Каф. Литейное пр-во ; ЮУрГУ. -Челябинск : Издательский Центр ЮУрГУ , 2010. - 142 с. http://www.lib.susu.ac.ru/ftd?base=SUSU_METHOD&key=000496653
8	Основная литература	Электронный каталог ЮУрГУ	Литье художественных изделий из металлов, керамики и пластмасс [Электронный ресурс] : учеб. пособие по направлениям 22.03.02 и 22.04.02 "Металлургия" / В. К. Дубровин и др.; Юж.-Урал. гос. ун-т, Каф. Литейное пр-во ; ЮУрГУ http://www.lib.susu.ac.ru/ftd?base=SUSU_METHOD&key=000570088

Перечень используемого программного обеспечения:

1. -ProCAST(бессрочно)
2. -LVMFlow(бессрочно)

Перечень используемых профессиональных баз данных и информационных справочных систем:

1. -Информационные ресурсы ФИПС(бессрочно)

8. Материально-техническое обеспечение дисциплины

Вид занятий	№ ауд.	Основное оборудование, стенды, макеты, компьютерная техника, предустановленное программное обеспечение, используемое для различных видов занятий
Лабораторные занятия	105 (Л.к.)	Дистиллятор; Смеситель лопастной LM-R2; Печь Таммана; Прибор «Магнит-6»; Шкаф сушильный; Весы механические; Мешалка EP-10; Сушило вакуумное; Стол рабочий формовочный; Прибор определения удельной поверхности; Твердомер Тк-14; Микроскоп МИМ-7; Весы аналитические ВЛА; Станок полировально-шлифовальный; Печь «Мечта»; Печь СШОЛ; Муфель СНОЛ; Мельница центробежная М100; Печь лабораторная камерная ПКЛ-1.2-1; Ультразвуковая ванна УЗВ-50ЭК; Портативный рН/ОВП метр РН72, Шкаф для опций; Дефектоскоп ультразвуковой «Пеленг УДЗ-103»; Программно-аппаратный комплекс анализа изображений Thixomet; Твердомер TP 5006; Сканер 3-х мерный LaserDenta; Спектрометр «Папуас-4»; Бинарный микроскоп; Весы электронные АД-2,5; Генератор НЭМИ; ПК DualCore Intel Core 2 Duo E4500, 2200 MHz, Спектрометр МСА2; Копер формовочный; Испытательная машина на разрыв Wadap LR и TS; Комплект приборов для экс-пресс-анализа Wadap; Весы электронные MW-120; Мельница шаровая 40МЛ; Дробилка конусная КИД-100; Грохот 5Гр; Газоанализатор; Прибор Чернобровкина; Потенциометры КСП; Печь Таммана; Колодец нагревательный; Станок сверлильный; Точило; Аппарат сварочный; Установка индукционная плавильная УИП-63-10-0,06; Пирометр Т1315Е; Весы для шихты; Станок токарный; Муфель ПМ-10; Смеситель ЖСС лопастной; Рассев; Бегуны катковые; Технограф 160; «Мульти-плаз» - 2500; Пила отрезная GCO14-1; Пила ленточная JWBS-B.