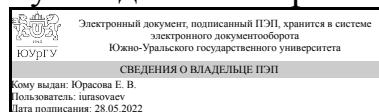


УТВЕРЖДАЮ:  
Руководитель направления



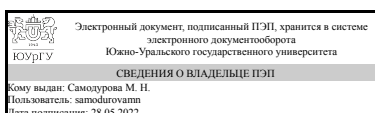
Е. В. Юрасова

## РАБОЧАЯ ПРОГРАММА

дисциплины 1.Ф.03 Основы теории измерений  
для направления 12.03.01 Приборостроение  
уровень Бакалавриат  
форма обучения очная  
кафедра-разработчик Информационно-измерительная техника

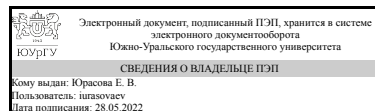
Рабочая программа составлена в соответствии с ФГОС ВО по направлению подготовки 12.03.01 Приборостроение, утверждённым приказом Минобрнауки от 19.09.2017 № 945

Зав.кафедрой разработчика,  
д.техн.н., доц.



М. Н. Самодурова

Разработчик программы,  
к.техн.н., доц., доцент



Е. В. Юрасова

## 1. Цели и задачи дисциплины

Целью изучения дисциплины «Теоретические основы измерительных и информационных технологий» является формирование компетенций, соответствующих современным требованиям приборостроительной отрасли и модернизации промышленности РФ в области метрологического анализа существующих и разрабатываемых технологических процессов и объектов, в соответствии с требованиями образовательного стандарта по направлению «Приборостроение». Для достижения цели необходимо формирование фундаментальных знаний и профессиональных компетенций в области теории измерения, построения математических моделей средств измерений и измерительных каналов, анализа метрологических характеристик средств измерений в статическом режиме, расчета погрешностей средств измерений. Для достижения поставленной цели необходимо решить следующие задачи: изучить основные понятия и определения метрологии; изучить понятие «физическая величина», классификацию физических величин, шкалы величин; изучить основные операции и методы измерений; изучить метрологические характеристики средств измерений; освоить понятия «показатели точности» и погрешность измерений; изучить методы исключения систематических составляющих погрешности; изучить закономерности случайной погрешности; изучить статистические методы обнаружения грубой погрешности; изучить типовые структурные схемы измерительных каналов и их метрологические характеристики.

### Краткое содержание дисциплины

1. Основные понятия и определения метрологии. 2. Понятие «физическая величина», классификация физических величин, системы величин, шкалы величин. 3. Элементарные измерительные операции и элементарные средства измерений. 4. Математические модели средств измерений и методы измерений. 5. Метрологические характеристики средств измерений (по ГОСТ 8.009-84); 6. Методы исключения систематических составляющих погрешности измерения; 7. Закономерности случайной погрешности; 8. Статистические методы обнаружения грубой погрешности; 9. Классы точности средств измерения (по ГОСТ 8.401–80). 10. Типовые структурные схемы измерительных каналов и их метрологические характеристики. 11. Структурные методы коррекции нелинейности функции преобразования средств измерения.

## 2. Компетенции обучающегося, формируемые в результате освоения дисциплины

Планируемые результаты освоения ОП ВО (компетенции)	Планируемые результаты обучения по дисциплине
УК-2 Способен определять круг задач в рамках поставленной цели и выбирать оптимальные способы их решения, исходя из действующих правовых норм, имеющихся ресурсов и ограничений	Знает: математические модели средств измерения; метрологические характеристики средств измерений; структурные методы коррекции нелинейности функции преобразования средств измерений; механизм образования погрешности средств измерений. Умеет: приводить погрешность ко входу и выходу средств измерения.

ПК-7 Готовность к выполнению функций по метрологическому обеспечению разработки, производства и испытаний продукции	<p>Знает: основные понятия и термины метрологии; основы теории воспроизведения единиц физических величин; основы обеспечения единства измерений; основы теории точности измерений</p> <p>Умеет: рассчитывать основную погрешность средства измерения по его функции преобразования или виду структурной схемы.</p> <p>Имеет практический опыт: анализа и синтеза метрологических характеристик средств измерений.</p>
---	---

### 3. Место дисциплины в структуре ОП ВО

Перечень предшествующих дисциплин, видов работ учебного плана	Перечень последующих дисциплин, видов работ
1.Ф.09 Введение в приборостроение и измерительную технику	1.Ф.12 Методы и средства измерений, 1.О.15 Законодательная метрология

Требования к «входным» знаниям, умениям, навыкам студента, необходимым при освоении данной дисциплины и приобретенным в результате освоения предшествующих дисциплин:

Дисциплина	Требования
1.Ф.09 Введение в приборостроение и измерительную технику	<p>Знает: историю развития измерительной техники, содержание учебного плана выбранной специальности, требования, предъявляемые к выпускнику вуза; основы разработки измерительных приборов., наиболее распространенные поисковые системы и базы данных, содержащие научно-исследовательскую информацию; основные принципы поиска научно-технической информации; основные научные источники информации; основные способы анализа и обработки информации., сущность коррупционного поведения, формы его проявления в различных сферах общественной жизни; основные меры по предупреждению коррупции; действующие правовые нормы, обеспечивающие борьбу с коррупцией в профессиональной деятельности и способы профилактики коррупции. Умеет: собирать принципиальные электрические схемы; разрабатывать программное обеспечение для микроконтроллерных устройств., анализировать содержание библиографических источников и оценивать их содержательную ценность; отличать научные и ненаучные источники информации; сохранять и обрабатывать информацию в подходящем формате., анализировать, толковать и применять правовые нормы о противодействии коррупционному поведению. Имеет практический опыт: создания микроконтроллерных устройств.</p>

#### 4. Объём и виды учебной работы

Общая трудоемкость дисциплины составляет 3 з.е., 108 ч., 55,25 ч. контактной работы

Вид учебной работы	Всего часов	Распределение по семестрам в часах	
		Номер семестра	
		4	
Общая трудоёмкость дисциплины	108	108	
<i>Аудиторные занятия:</i>	48	48	
Лекции (Л)	32	32	
Практические занятия, семинары и (или) другие виды аудиторных занятий (ПЗ)	16	16	
Лабораторные работы (ЛР)	0	0	
<i>Самостоятельная работа (СРС)</i>	52,75	52,75	
Выполнение, оформление пояснительной записки и защита курсовой работы по дисциплине	28,75	28,75	
Подготовка к текущей аттестации по дисциплине	8	8	
Подготовка к промежуточной аттестации по дисциплине (зачет)	16	16	
Консультации и промежуточная аттестация	7,25	7,25	
Вид контроля (зачет, диф.зачет, экзамен)	-	зачет, КР	

#### 5. Содержание дисциплины

№ раздела	Наименование разделов дисциплины	Объем аудиторных занятий по видам в часах			
		Всего	Л	ПЗ	ЛР
1	Основные понятия и термины метрологии. Воспроизведение единиц физических величин и единство измерений.	10	10	0	0
2	Метрологические характеристики средств измерений. Основы теории точности измерений.	22	12	10	0
3	Математические модели измерительных каналов средств измерений и их метрологические характеристики	16	10	6	0

##### 5.1. Лекции

№ лекции	№ раздела	Наименование или краткое содержание лекционного занятия	Кол-во часов
1-2	1	Основы обеспечения единства измерений: понятие о физической величине. Основы теории физических величин. Систематизация ФВ. Шкалы ФВ.	2
1	1	Основные определения: метрология, измерение. Главные признаки измерения. Предмет, методы и средства метрологии. Структура метрологии. Структура теоретической метрологии. Место измерения в цифровом управлении. Современные тенденции развития метрологии.	1
2-3	1	Определение средства измерения (СИ): элементарные и комплексные СИ. Воспроизведение величины заданного размера и математическая модель меры.	2

3	1	Сравнение физических величин и Математическая модель устройства сравнения. Измерительное преобразование и измерительный преобразователь. Масштабирование ФВ и математическая модель масштабного преобразователя.	1
4	1	Характерные особенности результата измерения (РИ). Уравнения измерений. Классификация измерений.	2
5	1	Понятие метода измерений. Классификация методов измерения. Методы измерений, основанные на использовании элементарных СИ: методы уравнивания и методы сопоставления. Метод замещения.	2
6	2	Метрологические характеристики средств измерений (МХ СИ). Функция преобразования, диапазон измерения, чувствительность СИ, порог реагирования, вариация входного сигнала, потребляемая и передаваемая мощность, цена деления шкалы, динамические характеристики СИ, неинформативные параметры входного сигнала.	2
7	2	Погрешность измерения: механизм образования. Приведение погрешности ко входу и выходу средств измерения.	2
8	2	Классы точности СИ (ГОСТ 8.401-80): Способы нормирования и формы выражения погрешностей. Обозначение классов точности СИ.	2
9	2	Теория точности измерений: систематическая погрешность и способы ее исключения.	2
10	2	Теория точности измерений: грубая погрешность и статистические методы ее обнаружения.	2
11	2	Теория точности измерений: закономерности случайной погрешности.	2
12	3	Структуры измерительных каналов: статические метрологические характеристики СИ с последовательной структурной схемой.	2
13	3	Структуры измерительных каналов: статические метрологические характеристики СИ с параллельной структурной схемой.	2
14-15	3	Структуры измерительных каналов: статические метрологические характеристики СИ уравнивающего типа.	4
16	3	Структурные методы коррекции нелинейности функции преобразования средств измерения.	2

## 5.2. Практические занятия, семинары

№ занятия	№ раздела	Наименование или краткое содержание практического занятия, семинара	Кол-во часов
1	2	Линеаризация функции преобразования СИ: метод касательной, метод хорды.	2
2	2	Линеаризация функции преобразования СИ секущими по критерию минимума наибольшей погрешности линеаризации.	2
3	2	Линеаризации функции преобразования СИ секущими по критерию минимума дисперсии погрешности аппроксимации.	2
4-5	2	Расчет чувствительности и основной погрешности средства измерения по функции преобразования.	4
6	3	Классы точности СИ. Оценки основной и дополнительной погрешностей измерения.	2
7-8	3	Расчет основной погрешности средства измерения по его структурной схеме	4

## 5.3. Лабораторные работы

Не предусмотрены

## 5.4. Самостоятельная работа студента

Выполнение СРС			
Подвид СРС	Список литературы (с указанием разделов, глав, страниц) / ссылка на ресурс	Семестр	Кол-во часов
Выполнение, оформление пояснительной записки и защита курсовой работы по дисциплине	Методические пособия для самостоятельной работы студента: Методические указания к курсовой работе по дисциплине ТОИИТ, 2019	4	28,75
Подготовка к текущей аттестации по дисциплине	Учебно-методические материалы в электронном виде: Леонов, О. А. Метрология, стандартизация и сертификация : учебник для вузов , с. 5-102.	4	8
Подготовка к промежуточной аттестации по дисциплине (зачет)	Основная печатная литература: Сергеев, А. Г. Метрология. Стандартизация. Сертификация, с. 6-177; с. 254 -352. Дополнительная печатная литература: Вентцель, Е. С. Теория вероятностей, с. 67 - 127.	4	16

## 6. Фонд оценочных средств для проведения текущего контроля успеваемости, промежуточной аттестации

Контроль качества освоения образовательной программы осуществляется в соответствии с Положением о балльно-рейтинговой системе оценивания результатов учебной деятельности обучающихся.

### 6.1. Контрольные мероприятия (КМ)

№ КМ	Се-местр	Вид контроля	Название контрольного мероприятия	Вес	Макс. балл	Порядок начисления баллов	Учитывается в ПА
1	4	Курсовая работа/проект	Практическое задание №1	-	10	Срок сдачи и формат представления отчета указаны в описании к каждому заданию. Проверка правильности выполнения текущего задания обычно осуществляется на неделе, следующей за неделей выдачи и выполнения задания. При оценивании результатов мероприятия используется балльно-рейтинговая система оценивания результатов учебной деятельности обучающихся (утверждена приказом ректора от 24.05.2019 г. № 179). Максимальное количество баллов за каждую практическую работу указано в описании к каждому заданию и принимается за 100%. Весовой коэффициент мероприятия – 1. Критерии начисления баллов:	курсовые работы

					<p>1) Правильность и полнота выполнения (критерий является блокирующим - при оценке критерия 0% дальнейшая оценка работы не производится, и общее количество баллов за работу приравнивается к 0) – до 60% баллов: • Работа выполнена полностью правильно – 60%. • В работе допущена 1 ошибка – 30%. • В работе больше одной ошибки или выполнена не полностью – 0%.</p> <p>2) Время сдачи отчета о задании – до 20% баллов: • Работа сдана студентом вовремя и не более чем с одной ошибкой (следующее занятие) – 20%. • Работа сдана студентом – 10%. • Работа не сдана студентом – 0%.</p> <p>3) Оформление текста отчета или файла с результатами работы – до 20%: • Оформление текста отчета полностью соответствует техническим требованиям к выполнению учебной документации – 20%. • Оформление текста отчета в большей степени соответствует техническим требованиям к выполнению учебной документации – 10%. • Оформление текста отчета в большей степени не соответствует техническим требованиям к выполнению учебной документации – 0%.</p>		
2	4	Курсовая работа/проект	практическое задание №2	-	10	<p>Срок сдачи и формат представления отчета указаны в описании к каждому заданию. Проверка правильности выполнения текущего задания обычно осуществляется на неделе, следующей за неделей выдачи и выполнения задания. При оценивании результатов мероприятия используется балльно-рейтинговая система оценивания результатов учебной деятельности обучающихся (утверждена приказом ректора от 24.05.2019 г. № 179).</p> <p>Максимальное количество баллов за каждую практическую работу указано в описании к каждому заданию и принимается за 100%. Весовой коэффициент мероприятия – 1.</p> <p>Критерии начисления баллов:</p> <p>1) Правильность и полнота выполнения (критерий является блокирующим - при оценке критерия 0% дальнейшая оценка работы не производится, и общее количество</p>	курсовые работы

					<p>баллов за работу приравнивается к 0) – до 60% баллов: • Работа выполнена полностью правильно – 60%. • В работе допущена 1 ошибка – 30%. • В работе больше одной ошибки или выполнена не полностью – 0%.</p> <p>2) Время сдачи отчета о задании – до 20% баллов: • Работа сдана студентом вовремя и не более чем с одной ошибкой (следующее занятие) – 20%. • Работа сдана студентом – 10%. • Работа не сдана студентом – 0%.</p> <p>3) Оформление текста отчета или файла с результатами работы – до 20%: • Оформление текста отчета полностью соответствует техническим требованиям к выполнению учебной документации – 20%. • Оформление текста отчета в большей степени соответствует техническим требованиям к выполнению учебной документации – 10%. • Оформление текста отчета в большей степени не соответствует техническим требованиям к выполнению учебной документации – 0%.</p>	
3	4	Курсовая работа/проект	практическое задание №3	-	<p>10</p> <p>Срок сдачи и формат представления отчета указаны в описании к каждому заданию. Проверка правильности выполнения текущего задания обычно осуществляется на неделе, следующей за неделей выдачи и выполнения задания. При оценивании результатов мероприятия используется балльно-рейтинговая система оценивания результатов учебной деятельности обучающихся (утверждена приказом ректора от 24.05.2019 г. № 179).</p> <p>Максимальное количество баллов за каждую практическую работу указано в описании к каждому заданию и принимается за 100%. Весовой коэффициент мероприятия – 1.</p> <p>Критерии начисления баллов:</p> <p>1) Правильность и полнота выполнения (критерий является блокирующим - при оценке критерия 0% дальнейшая оценка работы не производится, и общее количество баллов за работу приравнивается к 0) – до 60% баллов: • Работа выполнена полностью правильно – 60%. • В работе допущена 1 ошибка – 30%. • В работе больше одной ошибки или</p>	курсовые работы



					<p>выполнена не полностью – 0%.</p> <p>2) Время сдачи отчета о задании – до 20% баллов: • Работа сдана студентом вовремя и не более чем с одной ошибкой (следующее занятие) – 20%. • Работа сдана студентом – 10%. • Работа не сдана студентом – 0%.</p> <p>3) Оформление текста отчета или файла с результатами работы – до 20%: • Оформление текста отчета полностью соответствует техническим требованиям к выполнению учебной документации – 20%. • Оформление текста отчета в большей степени соответствует техническим требованиям к выполнению учебной документации – 10%. • Оформление текста отчета в большей степени не соответствует техническим требованиям к выполнению учебной документации – 0%.</p>		
4	4	Курсовая работа/проект	практическое задание №4	-	10	<p>Срок сдачи и формат представления отчета указаны в описании к каждому заданию. Проверка правильности выполнения текущего задания обычно осуществляется на неделе, следующей за неделей выдачи и выполнения задания. При оценивании результатов мероприятия используется балльно-рейтинговая система оценивания результатов учебной деятельности обучающихся (утверждена приказом ректора от 24.05.2019 г. № 179).</p> <p>Максимальное количество баллов за каждую практическую работу указано в описании к каждому заданию и принимается за 100%. Весовой коэффициент мероприятия – 1.</p> <p>Критерии начисления баллов:</p> <p>1) Правильность и полнота выполнения (критерий является блокирующим - при оценке критерия 0% дальнейшая оценка работы не производится, и общее количество баллов за работу приравнивается к 0)– до 60% баллов: • Работа выполнена полностью правильно – 60%. • В работе допущена 1 ошибка – 30%. • В работе больше одной ошибки или выполнена не полностью – 0%.</p> <p>2) Время сдачи отчета о задании – до 20% баллов: • Работа сдана студентом вовремя и не более чем с одной ошибкой (следующее занятие) – 20%.</p>	кур- совые работы

					<ul style="list-style-type: none"> <li>• Работа сдана студентом – 10%.</li> <li>• Работа не сдана студентом – 0%.</li> <li>3) Оформление текста отчета или файла с результатами работы – до 20%:</li> <li>• Оформление текста отчета полностью соответствует техническим требованиям к выполнению учебной документации – 20%.</li> <li>• Оформление текста отчета в большей степени соответствует техническим требованиям к выполнению учебной документации – 10%.</li> <li>• Оформление текста отчета в большей степени не соответствует техническим требованиям к выполнению учебной документации – 0%.</li> </ul>		
5	4	Курсовая работа/проект	практическое задание №5	-	10	<p>Срок сдачи и формат представления отчета указаны в описании к каждому заданию. Проверка правильности выполнения текущего задания обычно осуществляется на неделе, следующей за неделей выдачи и выполнения задания. При оценивании результатов мероприятия используется балльно-рейтинговая система оценивания результатов учебной деятельности обучающихся (утверждена приказом ректора от 24.05.2019 г. № 179).</p> <p>Максимальное количество баллов за каждую практическую работу указано в описании к каждому заданию и принимается за 100%. Весовой коэффициент мероприятия – 1.</p> <p>Критерии начисления баллов:</p> <p>1) Правильность и полнота выполнения (критерий является блокирующим - при оценке критерия 0% дальнейшая оценка работы не производится, и общее количество баллов за работу приравнивается к 0)– до 60% баллов:</p> <ul style="list-style-type: none"> <li>• Работа выполнена полностью правильно – 60%.</li> <li>• В работе допущена 1 ошибка – 30%.</li> <li>• В работе больше одной ошибки или выполнена не полностью – 0%.</li> </ul> <p>2) Время сдачи отчета о задании – до 20% баллов:</p> <ul style="list-style-type: none"> <li>• Работа сдана студентом вовремя и не более чем с одной ошибкой (следующее занятие) – 20%.</li> <li>• Работа сдана студентом – 10%.</li> <li>• Работа не сдана студентом – 0%.</li> </ul> <p>3) Оформление текста отчета или файла с результатами работы – до 20%:</p> <ul style="list-style-type: none"> <li>• Оформление текста отчета</li> </ul>	курсовые работы

					полностью соответствует техническим требованиям к выполнению учебной документации – 20%. • Оформление текста отчета в большей степени соответствует техническим требованиям к выполнению учебной документации – 10%. • Оформление текста отчета в большей степени не соответствует техническим требованиям к выполнению учебной документации – 0%.	
6	4	Текущий контроль	Опрос 1 "Физическая величина"	1	5	зачет
					Срок сдачи и формат представления отчета указаны в описании к каждому заданию. Проверка правильности выполнения текущего задания обычно осуществляется на неделе выдачи задания. При оценивании результатов мероприятия используется балльно-рейтинговая система оценивания результатов учебной деятельности обучающихся (утверждена приказом ректора от 24.05.2019 г. № 179). Максимальное количество баллов за каждую практическую работу указано в описании к каждому заданию и принимается за 100%. Весовой коэффициент мероприятия – 1. Критерии начисления баллов: 1) Правильность и полнота выполнения (критерий является блокирующим - при оценке критерия 0% дальнейшая оценка работы не производится, и общее количество баллов за работу приравнивается к 0) – до 60% баллов: • Работа выполнена полностью правильно – 60%. • В работе допущена 1 ошибка – 30%. • В работе больше одной ошибки или выполнена не полностью – 0%. 2) Время сдачи отчета о задании – до 20% баллов: • Работа сдана студентом вовремя и не более чем с одной ошибкой (следующее занятие) – 20%. • Работа не сдана студентом – 0%. 3) Оформление текста отчета или файла с результатами работы – до 20%: • Оформление текста отчета полностью соответствует техническим требованиям к выполнению учебной документации – 20%. • Оформление текста отчета в большей степени соответствует техническим требованиям к выполнению учебной документации – 10%. • Оформление текста отчета в	

						большей степени не соответствует техническим требованиям к выполнению учебной документации – 0%.	
7	4	Текущий контроль	Опрос 2 "Математические модели методов измерений"	1	5	Срок сдачи и формат представления отчета указаны в описании к каждому заданию. Проверка правильности выполнения текущего задания обычно осуществляется на неделе выдачи задания. При оценивании результатов мероприятия используется балльно-рейтинговая система оценивания результатов учебной деятельности обучающихся (утверждена приказом ректора от 24.05.2019 г. № 179). Максимальное количество баллов за каждую практическую работу указано в описании к каждому заданию и принимается за 100%. Весовой коэффициент мероприятия – 1. Критерии начисления баллов: 1) Правильность и полнота выполнения (критерий является блокирующим - при оценке критерия 0% дальнейшая оценка работы не производится, и общее количество баллов за работу приравнивается к 0) – до 60% баллов: • Работа выполнена полностью правильно – 60%. • В работе допущена 1 ошибка – 30%. • В работе больше одной ошибки или выполнена не полностью – 0%. 2) Время сдачи отчета о задании – до 20% баллов: • Работа сдана студентом вовремя и не более чем с одной ошибкой (следующее занятие) – 20%. • Работа не сдана студентом – 0%. 3) Оформление текста отчета или файла с результатами работы – до 20%: • Оформление текста отчета полностью соответствует техническим требованиям к выполнению учебной документации – 20%. • Оформление текста отчета в большей степени соответствует техническим требованиям к выполнению учебной документации – 10%. • Оформление текста отчета в большей степени не соответствует техническим требованиям к выполнению учебной документации – 0%.	зачет
8	4	Текущий контроль	Опрос 3 "Классы точности средств измерений"	1	5	Срок сдачи и формат представления отчета указаны в описании к каждому заданию. Проверка правильности выполнения текущего задания обычно	зачет

					<p>осуществляется на неделе выдачи задания. При оценивании результатов мероприятия используется балльно-рейтинговая система оценивания результатов учебной деятельности обучающихся (утверждена приказом ректора от 24.05.2019 г. № 179). Максимальное количество баллов за каждую практическую работу указано в описании к каждому заданию и принимается за 100%. Весовой коэффициент мероприятия – 1. Критерии начисления баллов:</p> <p>1) Правильность и полнота выполнения (критерий является блокирующим - при оценке критерия 0% дальнейшая оценка работы не производится, и общее количество баллов за работу приравнивается к 0)– до 60% баллов: • Работа выполнена полностью правильно – 60%. • В работе допущена 1 ошибка – 30%. • В работе больше одной ошибки или выполнена не полностью – 0%.</p> <p>2) Время сдачи отчета о задании – до 20% баллов: • Работа сдана студентом вовремя и не более чем с одной ошибкой (следующее занятие) – 20%. • Работа не сдана студентом – 0%.</p> <p>3) Оформление текста отчета или файла с результатами работы – до 20%: • Оформление текста отчета полностью соответствует техническим требованиям к выполнению учебной документации – 20%. • Оформление текста отчета в большей степени соответствует техническим требованиям к выполнению учебной документации – 10%. • Оформление текста отчета в большей степени не соответствует техническим требованиям к выполнению учебной документации – 0%.</p>		
9	4	Текущий контроль	Опрос 4 "Обнаружение постоянной систематической погрешности"	1	5	<p>Срок сдачи и формат представления отчета указаны в описании к каждому заданию. Проверка правильности выполнения текущего задания обычно осуществляется на неделе выдачи задания. При оценивании результатов мероприятия используется балльно-рейтинговая система оценивания результатов учебной деятельности обучающихся (утверждена приказом ректора от 24.05.2019 г. № 179). Максимальное количество баллов за</p>	зачет

					<p>каждую практическую работу указано в описании к каждому заданию и принимается за 100%. Весовой коэффициент мероприятия – 1.</p> <p>Критерии начисления баллов:</p> <p>1) Правильность и полнота выполнения (критерий является блокирующим - при оценке критерия 0% дальнейшая оценка работы не производится, и общее количество баллов за работу приравнивается к 0)– до 60% баллов: • Работа выполнена полностью правильно – 60%. • В работе допущена 1 ошибка – 30%. • В работе больше одной ошибки или выполнена не полностью – 0%.</p> <p>2) Время сдачи отчета о задании – до 20% баллов: • Работа сдана студентом вовремя и не более чем с одной ошибкой (следующее занятие) – 20%. • Работа не сдана студентом – 0%.</p> <p>3) Оформление текста отчета или файла с результатами работы – до 20%: • Оформление текста отчета полностью соответствует техническим требованиям к выполнению учебной документации – 20%. • Оформление текста отчета в большей степени соответствует техническим требованиям к выполнению учебной документации – 10%. • Оформление текста отчета в большей степени не соответствует техническим требованиям к выполнению учебной документации – 0%.</p>		
10	4	Текущий контроль	Опрос 5 "Расчет погрешности по функции преобразования"	1	5	<p>Срок сдачи и формат представления отчета указаны в описании к каждому заданию. Проверка правильности выполнения текущего задания обычно осуществляется на неделе выдачи задания. При оценивании результатов мероприятия используется балльно-рейтинговая система оценивания результатов учебной деятельности обучающихся (утверждена приказом ректора от 24.05.2019 г. № 179).</p> <p>Максимальное количество баллов за каждую практическую работу указано в описании к каждому заданию и принимается за 100%. Весовой коэффициент мероприятия – 1.</p> <p>Критерии начисления баллов:</p> <p>1) Правильность и полнота выполнения (критерий является блокирующим - при оценке критерия</p>	зачет

					<p>0% дальнейшая оценка работы не производится, и общее количество баллов за работу приравнивается к 0)– до 60% баллов: • Работа выполнена полностью правильно – 60%. • В работе допущена 1 ошибка – 30%. • В работе больше одной ошибки или выполнена не полностью – 0%.</p> <p>2) Время сдачи отчета о задании – до 20% баллов: • Работа сдана студентом вовремя и не более чем с одной ошибкой (следующее занятие) – 20%. • Работа не сдана студентом – 0%.</p> <p>3) Оформление текста отчета или файла с результатами работы – до 20%: • Оформление текста отчета полностью соответствует техническим требованиям к выполнению учебной документации – 20%. • Оформление текста отчета в большей степени соответствует техническим требованиям к выполнению учебной документации – 10%. • Оформление текста отчета в большей степени не соответствует техническим требованиям к выполнению учебной документации – 0%.</p>		
11	4	Промежуточная аттестация	Контрольное мероприятие для повышения рейтинга	-	3	<p>При недостаточной и/или не устраивающей студента величине рейтинга ему может быть предложено пройти контрольное мероприятие - зачет. Форма зачета - письменный опрос по вопросам из файла "Вопросы и задачи к зачету по дисциплине". Система оценки - правильный ответ на одно задание оценивается на 1 балл. Неправильный письменный ответ на вопрос зачета - 0 баллов.</p> <p>В ходе зачета студент может ответить не более чем на 3 задания/вопроса.</p>	зачет

## 6.2. Процедура проведения, критерии оценивания

Вид промежуточной аттестации	Процедура проведения	Критерии оценивания
курсовые работы	<p>Что-бы выйти на защиту курсовой работы должны быть выполнены (оценены мной не менее, чем в 60% баллов): 1. Практические задания №1, 2, 3, 4, 5. 2. Задание "Пояснительная записка к курсовой работе" (оценка 1 балл). Оценка за курсовую работу складывается из двух частей. 1 часть: среднее арифметическое оценок перечисленных выше ЗАДАНИЙ к практическим работам, в которых Вы выполняли</p>	В соответствии с п. 2.7 Положения

	отдельные части курсовой. 0,0 - 5,9 баллов - неудовлетворительно 6,0 - 7,4 баллов - удовлетворительно 7,5 - 8,4 баллов - хорошо 8,5 - 10,0 баллов - отлично. Используем обычные правила округления до 1 цифры после запятой. 2 часть: Защита курсовой работы включает в себя 2-3 вопроса строго по содержательной части курсовой работы. За защиту Вы можете дополнительно получить: 0 баллов - содержание доклада не соответствует заданию на курсовую работу и студент не ответил или ответил неверно на заданные вопросы. Студент не явился на защиту. 0,5 балла - содержание доклада соответствует заданию на курсовую работу, студент не ответил или ответил неверно на заданные вопросы. Студент явился на защиту. 1 балл - содержание доклада соответствует заданию на курсовую работу, студент ответил правильно на заданные вопросы. Студент явился на защиту.	
зачет	На зачете происходит оценивание знаний, умений и приобретенного опыта обучающихся по дисциплине "Основы теории измерений" на основе полученных оценок за контрольно-рейтинговые мероприятия текущего контроля. При недостаточной и/или не устраивающей студента величине рейтинга ему может быть предложено пройти тестирование по основным разделам дисциплины. В результате складывается совокупный рейтинг студента, который дифференцируется в оценку и проставляется в ведомость, зачетную книжку студента. Зачтено: Величина рейтинга обучающегося по дисциплине 60...100 %. Незачтено: величина рейтинга обучающегося по дисциплине 0...59 %. В результате складывается совокупный рейтинг студента, который дифференцируется в оценку и проставляется в ведомость, зачетную книжку студента. Оценка по дисциплине вносится в «Приложение к диплому бакалавра».	В соответствии с пп. 2.5, 2.6 Положения

### 6.3. Паспорт фонда оценочных средств

Компетенции	Результаты обучения	№ КМ										
		1	2	3	4	5	6	7	8	9	10	11
УК-2	Знает: математические модели средств измерения; метрологические характеристики средств измерений; структурные методы коррекции нелинейности функции преобразования средств измерений; механизм образования погрешности средств измерений.								++			+
УК-2	Умеет: приводить погрешность ко входу и выходу средств измерения.							++				+
ПК-7	Знает: основные понятия и термины метрологии; основы теории воспроизведения единиц физических величин; основы обеспечения единства измерений; основы теории точности измерений						++			++		+
ПК-7	Умеет: рассчитывать основную погрешность средства измерения по его функции преобразования или виду структурной схемы.	++	++								+	+
ПК-7	Имеет практический опыт: анализа и синтеза метрологических характеристик средств измерений.	++	++									+

Типовые контрольные задания по каждому мероприятию находятся в приложениях.



## 7. Учебно-методическое и информационное обеспечение дисциплины

### Печатная учебно-методическая документация

#### а) основная литература:

1. Сергеев, А. Г. Метрология. Стандартизация. Сертификация Учеб. пособие для вузов по направлению "Метрология, стандартизация и сертификация" и специальности "Метрология и метрол. обеспечение" А. Г. Сергеев, М. В. Латышев, В. В. Терегеря. - 2-е изд., перераб. и доп. - М.: Логос, 2005. - 558, [1] с. ил.
2. Метрология, стандартизация, сертификация и электроизмерительная техника [Текст] учеб. пособие для вузов по направлениям в обл. техники и технологии К. К. Ким и др.; под ред. К. К. Кима. - СПб. и др.: Питер, 2010. - 367 с. ил.

#### б) дополнительная литература:

1. Вентцель, Е. С. Теория вероятностей [Текст] учеб. для вузов. - 10-е изд., стер. - М.: Академия, 2005. - 571, [1] с. ил.
2. Информационно-измерительная техника и технологии Учеб. для вузов по специальности "Информационно-измерительная техника и технологии" направления подгот. дипломир. специалистов "Приборостроение В. И. Калашников, С. В. Нефедов, А. Б. Путилин и др.; Под ред. Г. Г. Раннева. - М.: Высшая школа, 2002. - 453,[1] с.
3. Шишкин, И. Ф. Теоретическая метрология [Текст] Ч. 1 Общая теория измерений учеб. для вузов по направлению "Метрология, стандартизация и сертификация" и др. И. Ф. Шишкин. - 4-е изд., перераб. и доп. - СПб. и др.: Питер, 2010. - 190 с.

#### в) отечественные и зарубежные журналы по дисциплине, имеющиеся в библиотеке:

1. Измерительная техника ежемес. журн. Федер. агентство по техн. регулир. и метрологии журнал. - М.: Издательство стандартов, 1956-
2. Датчики и системы науч.-техн. и произв. журн. Ин-т проблем управления Рос. акад. наук, Моск. гос. ин-т электроники и математики, ООО "СенСиДат- Контрол"(ред.) журнал. - М., 2000-

#### г) методические указания для студентов по освоению дисциплины:

1. Методические указания к выполнению курсовой работы по дисциплине

#### из них: учебно-методическое обеспечение самостоятельной работы студента:

1. Методические указания к выполнению курсовой работы по дисциплине

### Электронная учебно-методическая документация

№	Вид литературы	Наименование ресурса в электронной форме	Библиографическое описание
1	Дополнительная	Электронно-	Метрология : учебное пособие / А. А. Дегтярев, В. А.

	литература	библиотечная система издательства Лань	Летягин, А. И. Погалов, С. В. Угольников ; под редакцией А. А. Дегтярева. — 2-е изд., перераб. и доп. — Москва : Академический Проект, 2020. — 240 с. — ISBN 978-5-8291-3036-7. — Текст : электронный // Лань : электронно-библиотечная система. — URL: <a href="https://e.lanbook.com/book/133202">https://e.lanbook.com/book/133202</a> (дата обращения: 25.10.2021). — Режим доступа: для авториз. пользователей.
2	Дополнительная литература	Электронно-библиотечная система издательства Лань	Леонов, О. А. Метрология, стандартизация и сертификация : учебник для вузов / О. А. Леонов, Н. Ж. Шкаруба, В. В. Карпузов. — 2-е изд., испр. и доп. — Санкт-Петербург : Лань, 2021. — 196 с. — ISBN 978-5-8114-7290-1. — Текст : электронный // Лань : электронно-библиотечная система. — URL: <a href="https://e.lanbook.com/book/173059">https://e.lanbook.com/book/173059</a> (дата обращения: 25.10.2021). — Режим доступа: для авториз. пользователей.
3	Методические пособия для самостоятельной работы студента	Электронно-библиотечная система издательства Лань	Воробьева, Г. Н. Метрология, стандартизация и сертификация : учебник / Г. Н. Воробьева, И. В. Муравьева. — Москва : МИСИС, 2019. — 278 с. — ISBN 978-5-906953-60-5. — Текст : электронный // Лань : электронно-библиотечная система. — URL: <a href="https://e.lanbook.com/book/129000">https://e.lanbook.com/book/129000</a> (дата обращения: 25.10.2021). — Режим доступа: для авториз. пользователей.

Перечень используемого программного обеспечения:

1. Microsoft-Windows(бессрочно)
2. Microsoft-Office(бессрочно)
3. ФГАОУ ВО "ЮУрГУ (НИУ)"-Портал "Электронный ЮУрГУ" (<https://edu.susu.ru>)(бессрочно)
4. PTC-MathCAD(бессрочно)

Перечень используемых профессиональных баз данных и информационных справочных систем:

1. ООО "ГарантУралСервис"-Гарант(31.12.2020)

## 8. Материально-техническое обеспечение дисциплины

Вид занятий	№ ауд.	Основное оборудование, стенды, макеты, компьютерная техника, предустановленное программное обеспечение, используемое для различных видов занятий
Практические занятия и семинары	534 (36)	Комплекс информационных средств на базе интерактивных информационных систем и ТСО включает в себя: интерактивную аудиторную доску обратной проекции; рабочее место преподавателя (сист блок – 1 шт., монитор – 3 шт., интерактивный информационный комплекс – 1 шт.), специализированное рабочее место обучаемого – 32 шт.
Лекции	534 (36)	Интерактивный лекционный класс: комплекс информационных средств на базе интерактивных информационных систем и ТСО включает в себя: интерактивную аудиторную доску обратной проекции; рабочее место преподавателя (сист блок – 1 шт., монитор – 3 шт., интерактивный информационный комплекс – 1 шт.), специализированное рабочее место

	обучаемого – 32 шт.
--	---------------------