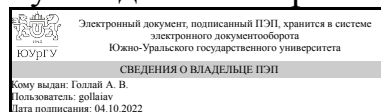


УТВЕРЖДАЮ:  
Руководитель направления



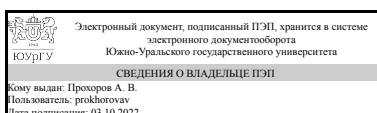
А. В. Голлай

## РАБОЧАЯ ПРОГРАММА

дисциплины 1.О.04.01 Алгебра и геометрия  
для направления 09.03.01 Информатика и вычислительная техника  
уровень Бакалавриат  
форма обучения заочная  
кафедра-разработчик Современные образовательные технологии

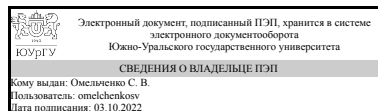
Рабочая программа составлена в соответствии с ФГОС ВО по направлению подготовки 09.03.01 Информатика и вычислительная техника, утверждённым приказом Минобрнауки от 19.09.2017 № 929

Зав.кафедрой разработчика,  
к.техн.н., доц.



А. В. Прохоров

Разработчик программы,  
к.пед.н., доцент



С. В. Омельченко

## 1. Цели и задачи дисциплины

Цели: обеспечить у будущего специалиста формирование достаточно фундаментальной математической подготовки и вооружить его конкретными знаниями, умениями и навыками, позволяющими согласовать фундаментальность математического курса с прикладной направленностью; развитие логического, конструктивного, наглядно-образного и алгоритмического мышления; выработка умения самостоятельно расширять и углублять математические знания; освоение необходимого математического аппарата, помогающего анализировать, моделировать и решать прикладные задачи; формирование у студента начального уровня математической культуры, достаточного для продолжения образования, научной работы или практической деятельности. Задачи: выработка ясного понимания необходимости математического образования в подготовке специалиста, бакалавра и представления о роли и месте математики в современной системе знаний; ознакомление с системой понятий, используемых для описания важнейших математических моделей и математических методов, и их взаимосвязью; формирование конкретных практических приемов и навыков постановки и решения математических задач, ориентированных на практическое применение при изучении дисциплин профессионального цикла; выработка у студентов умения на основе системного подхода строить и использовать модели для описания и прогнозирования различных явлений, осуществлять их качественный и количественный анализ; изучение основных математических методов применительно к решению научно-технических задач; обеспечение междисциплинарного подхода, в том числе внутри самой математики, оперировать с абстрактными объектами и быть корректным в употреблении математических понятий и символов для выражения количественных и качественных отношений.

## Краткое содержание дисциплины

Линейная и векторная алгебра, аналитическая геометрия на плоскости и в пространстве

## 2. Компетенции обучающегося, формируемые в результате освоения дисциплины

Планируемые результаты освоения ОП ВО (компетенции)	Планируемые результаты обучения по дисциплине
ОПК-1 Способен применять естественнонаучные и общеинженерные знания, методы математического анализа и моделирования, теоретического и экспериментального исследования в профессиональной деятельности	Знает: теоретические основы линейной и векторной алгебры и аналитической геометрии; геометрический и физический смысл основных понятий алгебры и геометрии; простейшие приложения алгебры и геометрии в профессиональных дисциплинах. Умеет: использовать в познавательной и профессиональной деятельности базовые знания дисциплины; применять на практике знание дисциплины и проявлять высокую степень понимания; переводить на математический язык простейшие проблемы, поставленные в терминах других предметных областей; приобретать новые математические знания, используя

	образовательные информационные технологии. Имеет практический опыт: использования основных методов линейной алгебры и аналитической геометрии для решения задач, связанных с профессиональной деятельностью; навыками анализа учебной и научной математической литературы.
--	--

### 3. Место дисциплины в структуре ОП ВО

Перечень предшествующих дисциплин, видов работ учебного плана	Перечень последующих дисциплин, видов работ
Нет	1.О.09 Электротехника, 1.О.14 Метрология, стандартизация и сертификация, 1.О.18 Теория вероятностей и математическая статистика, 1.О.04.03 Специальные главы математики, 1.О.05 Физика, 1.О.10 Электроника и схемотехника

Требования к «входным» знаниям, умениям, навыкам студента, необходимым при освоении данной дисциплины и приобретенным в результате освоения предшествующих дисциплин:

Нет

### 4. Объём и виды учебной работы

Общая трудоемкость дисциплины составляет 4 з.е., 144 ч., 26,5 ч. контактной работы с применением дистанционных образовательных технологий

Вид учебной работы	Всего часов	Распределение по семестрам в часах
		Номер семестра
		1
Общая трудоёмкость дисциплины	144	144
<i>Аудиторные занятия:</i>	16	16
Лекции (Л)	8	8
Практические занятия, семинары и (или) другие виды аудиторных занятий (ПЗ)	8	8
Лабораторные работы (ЛР)	0	0
<i>Самостоятельная работа (СРС)</i>	117,5	117,5
Подготовка к экзамену	17,5	17,5
Подготовка к практическим занятиям	100	100
Консультации и промежуточная аттестация	10,5	10,5
Вид контроля (зачет, диф.зачет, экзамен)	-	экзамен

### 5. Содержание дисциплины

№ раздела	Наименование разделов дисциплины	Объем аудиторных занятий по видам в часах			
		Всего	Л	ПЗ	ЛР
1	Линейная алгебра	8	4	4	0
2	Аналитическая геометрия	8	4	4	0

### 5.1. Лекции

№ лекции	№ раздела	Наименование или краткое содержание лекционного занятия	Кол-во часов
1	1	Классификация матриц. Действия над матрицами. Определители. Свойства определителей. Обратные матрицы.	2
2	1	Системы линейных алгебраических уравнений. Метод Крамера. Метод Гаусса. Метод обратной матрицы. Некоторые разделы теории СЛАУ.	2
3	2	Основные понятия о векторах. Действия над векторами. Базис линейного пространства. Декартова система координат. Умножение векторов.	2
4	2	Линии на плоскости и в пространстве. Общие сведения. Прямая линия на плоскости и в пространстве. Плоскость в пространстве. Линии и поверхности второго порядка.	2

### 5.2. Практические занятия, семинары

№ занятия	№ раздела	Наименование или краткое содержание практического занятия, семинара	Кол-во часов
1	1	Классификация матриц. Действия над матрицами. Определители. Свойства определителей. Обратные матрицы.	2
2	1	Системы линейных алгебраических уравнений. Метод Крамера. Метод Гаусса. Метод обратной матрицы. Некоторые разделы теории СЛАУ.	2
3	2	Основные понятия о векторах. Действия над векторами. Базис линейного пространства. Декартова система координат. Умножение векторов.	2
4	2	Линии на плоскости и в пространстве. Общие сведения. Прямая линия на плоскости и в пространстве. Плоскость в пространстве. Линии и поверхности второго порядка.	2

### 5.3. Лабораторные работы

Не предусмотрены

### 5.4. Самостоятельная работа студента

Выполнение СРС			
Подвид СРС	Список литературы (с указанием разделов, глав, страниц) / ссылка на ресурс	Семестр	Кол-во часов
Подготовка к экзамену	ЭУМЛ №1, разделы 1.1, 1.2, 1.3, 1.4, 1.5, 1.6, 1.10, 1.11, МПСРС №1, МПСРС №2, МПСРС №3, МПСРС №4.	1	17,5
Подготовка к практическим занятиям	Занятие 1: ЭУМЛ №1, Раздел 1.4, Раздел 1.6, МПСРС №4; Занятие 2: ЭУМЛ №1, Раздел 1.5, Раздел 1.11, МПСРС №3; Занятие 3: ЭУМЛ №1, Раздел 1.10, Раздел	1	100

## 6. Фонд оценочных средств для проведения текущего контроля успеваемости, промежуточной аттестации

Контроль качества освоения образовательной программы осуществляется в соответствии с Положением о балльно-рейтинговой системе оценивания результатов учебной деятельности обучающихся.

### 6.1. Контрольные мероприятия (КМ)

№ КМ	Се-местр	Вид контроля	Название контрольного мероприятия	Вес	Макс. балл	Порядок начисления баллов	Учитывается в ПА
1	1	Текущий контроль	Контрольный тест №1	1	5	Выполнение тестового задания осуществляется на портале «Электронный ЮУрГУ» ( <a href="https://edu.susu.ru">https://edu.susu.ru</a> ). Студенту предоставляется 3 попытки с ограничением по времени для прохождения каждого теста. Метод оценивания – высшая оценка по итогам всех попыток. В случае, если студент набирает менее 60% баллов, по его просьбе преподаватель предоставляет дополнительные попытки.	экзамен
2	1	Текущий контроль	Контрольный тест №2	1	5	Выполнение тестового задания осуществляется на портале «Электронный ЮУрГУ» ( <a href="https://edu.susu.ru">https://edu.susu.ru</a> ). Студенту предоставляется 3 попытки с ограничением по времени для прохождения каждого теста. Метод оценивания – высшая оценка по итогам всех попыток. В случае, если студент набирает менее 60% баллов, по его просьбе преподаватель предоставляет дополнительные попытки.	экзамен
3	1	Текущий контроль	Контрольный тест №3	1	5	Выполнение тестового задания осуществляется на портале «Электронный ЮУрГУ» ( <a href="https://edu.susu.ru">https://edu.susu.ru</a> ). Студенту предоставляется 3 попытки с ограничением по времени для прохождения каждого теста. Метод оценивания – высшая оценка по итогам всех попыток. В случае, если студент набирает менее 60% баллов, по его просьбе преподаватель предоставляет дополнительные	экзамен

						попытки.	
4	1	Текущий контроль	Контрольный тест №4	1	5	Выполнение тестового задания осуществляется на портале «Электронный ЮУрГУ» ( <a href="https://edu.susu.ru">https://edu.susu.ru</a> ). Студенту предоставляется 3 попытки с ограничением по времени для прохождения каждого теста. Метод оценивания – высшая оценка по итогам всех попыток. В случае, если студент набирает менее 60% баллов, по его просьбе преподаватель предоставляет дополнительные попытки.	экзамен
5	1	Текущий контроль	Контрольный тест №5	1	5	Выполнение тестового задания осуществляется на портале «Электронный ЮУрГУ» ( <a href="https://edu.susu.ru">https://edu.susu.ru</a> ). Студенту предоставляется 3 попытки с ограничением по времени для прохождения каждого теста. Метод оценивания – высшая оценка по итогам всех попыток. В случае, если студент набирает менее 60% баллов, по его просьбе преподаватель предоставляет дополнительные попытки.	экзамен
6	1	Текущий контроль	Контрольный тест №6	1	5	Выполнение тестового задания осуществляется на портале «Электронный ЮУрГУ» ( <a href="https://edu.susu.ru">https://edu.susu.ru</a> ). Студенту предоставляется 3 попытки с ограничением по времени для прохождения каждого теста. Метод оценивания – высшая оценка по итогам всех попыток. В случае, если студент набирает менее 60% баллов, по его просьбе преподаватель предоставляет дополнительные попытки.	экзамен
7	1	Текущий контроль	Контрольный тест №7	1	5	Выполнение тестового задания осуществляется на портале «Электронный ЮУрГУ» ( <a href="https://edu.susu.ru">https://edu.susu.ru</a> ). Студенту предоставляется 3 попытки с ограничением по времени для прохождения каждого теста. Метод оценивания – высшая оценка по итогам всех попыток. В случае, если студент набирает менее 60% баллов, по его просьбе преподаватель предоставляет дополнительные попытки.	экзамен
8	1	Текущий контроль	Контрольный тест №8	1	5	Выполнение тестового задания осуществляется на портале	экзамен

						«Электронный ЮУрГУ» ( <a href="https://edu.susu.ru">https://edu.susu.ru</a> ). Студенту предоставляется 3 попытки с ограничением по времени для прохождения каждого теста. Метод оценивания – высшая оценка по итогам всех попыток. В случае, если студент набирает менее 60% баллов, по его просьбе преподаватель предоставляет дополнительные попытки.	
9	1	Текущий контроль	Контрольный тест №9	1	5	Выполнение тестового задания осуществляется на портале «Электронный ЮУрГУ» ( <a href="https://edu.susu.ru">https://edu.susu.ru</a> ). Студенту предоставляется 3 попытки с ограничением по времени для прохождения каждого теста. Метод оценивания – высшая оценка по итогам всех попыток. В случае, если студент набирает менее 60% баллов, по его просьбе преподаватель предоставляет дополнительные попытки.	экзамен
10	1	Текущий контроль	Контрольный тест №10	1	5	Выполнение тестового задания осуществляется на портале «Электронный ЮУрГУ» ( <a href="https://edu.susu.ru">https://edu.susu.ru</a> ). Студенту предоставляется 3 попытки с ограничением по времени для прохождения каждого теста. Метод оценивания – высшая оценка по итогам всех попыток. В случае, если студент набирает менее 60% баллов, по его просьбе преподаватель предоставляет дополнительные попытки.	экзамен
11	1	Текущий контроль	Контрольный тест №11	1	5	Выполнение тестового задания осуществляется на портале «Электронный ЮУрГУ» ( <a href="https://edu.susu.ru">https://edu.susu.ru</a> ). Студенту предоставляется 3 попытки с ограничением по времени для прохождения каждого теста. Метод оценивания – высшая оценка по итогам всех попыток. В случае, если студент набирает менее 60% баллов, по его просьбе преподаватель предоставляет дополнительные попытки.	экзамен
12	1	Текущий контроль	Контрольный тест №12	1	5	Выполнение тестового задания осуществляется на портале «Электронный ЮУрГУ» ( <a href="https://edu.susu.ru">https://edu.susu.ru</a> ). Студенту предоставляется 3 попытки с ограничением по времени для	экзамен

					прохождения каждого теста. Метод оценивания – высшая оценка по итогам всех попыток. В случае, если студент набирает менее 60% баллов, по его просьбе преподаватель предоставляет дополнительные попытки.		
13	1	Промежуточная аттестация	Задание промежуточной аттестации (экзаменационный тест)	-	20	Выполнение тестового задания осуществляется на портале «Электронный ЮУрГУ» ( <a href="https://edu.susu.ru">https://edu.susu.ru</a> ). Студенту предоставляется 3 попытки с ограничением по времени для прохождения каждого теста. Метод оценивания – высшая оценка по итогам всех попыток. Экзаменационный тест выполнять не обязательно.	экзамен

## 6.2. Процедура проведения, критерии оценивания

Вид промежуточной аттестации	Процедура проведения	Критерии оценивания
экзамен	На экзамене происходит оценивание учебной деятельности обучающихся по дисциплине на основе взвешенной суммы полученных оценок за контрольно-рейтинговые мероприятия текущего контроля и задание промежуточной аттестации.	В соответствии с пп. 2.5, 2.6 Положения

## 6.3. Паспорт фонда оценочных средств

Компетенции	Результаты обучения	№ КМ												
		1	2	3	4	5	6	7	8	9	10	11	12	13
ОПК-1	Знает: теоретические основы линейной и векторной алгебры и аналитической геометрии; геометрический и физический смысл основных понятий алгебры и геометрии; простейшие приложения алгебры и геометрии в профессиональных дисциплинах.	+	+	+	+	+	+	+	+	+	+	+	+	+
ОПК-1	Умеет: использовать в познавательной и профессиональной деятельности базовые знания дисциплины; применять на практике знание дисциплины и проявлять высокую степень понимания; переводить на математический язык простейшие проблемы, поставленные в терминах других предметных областей; приобретать новые математические знания, используя образовательные информационные технологии.	+	+	+	+	+	+	+	+	+	+	+	+	+
ОПК-1	Имеет практический опыт: использования основных методов линейной алгебры и аналитической геометрии для решения задач, связанных с профессиональной деятельностью; навыками анализа учебной и научной математической литературы.	+	+	+	+	+	+	+	+	+	+	+	+	+

Типовые контрольные задания по каждому мероприятию находятся в приложениях.



## 7. Учебно-методическое и информационное обеспечение дисциплины

### Печатная учебно-методическая документация

а) основная литература:

Не предусмотрена

б) дополнительная литература:

Не предусмотрена

в) отечественные и зарубежные журналы по дисциплине, имеющиеся в библиотеке:

Не предусмотрены

г) методические указания для студентов по освоению дисциплины:

1. Линии и поверхности
2. Системы линейных алгебраических уравнений
3. Векторная алгебра
4. Матрицы и определители

из них: учебно-методическое обеспечение самостоятельной работы студента:

1. Линии и поверхности
2. Системы линейных алгебраических уравнений
3. Векторная алгебра
4. Матрицы и определители

### Электронная учебно-методическая документация

№	Вид литературы	Наименование ресурса в электронной форме	Библиографическое описание
1	Основная литература	Электронно-библиотечная система издательства Лань	Владимирский, Б. М. Математика. Общий курс : учебник / Б. М. Владимирский, А. Б. Горстко, Я. М. Ерусалимский. — 4-е изд., стер. — Санкт-Петербург : Лань, 2022. — 960 с. — ISBN 978-5-8114-0445-2. — Текст : электронный // Лань : электронно-библиотечная система. — URL: <a href="https://e.lanbook.com/book/210206">https://e.lanbook.com/book/210206</a>
2	Дополнительная литература	Электронно-библиотечная система издательства Лань	Сборник задач по аналитической геометрии и линейной алгебре : учебное пособие для вузов / Л. А. Беклемишева, Д. В. Беклемишев, А. Ю. Петрович, И. А. Чубаров. — 8-е изд., стер. — Санкт-Петербург : Лань, 2021. — 496 с. — ISBN 978-5-8114-7874-3. — Текст : электронный // Лань : электронно-библиотечная система. — URL: <a href="https://e.lanbook.com/book/166924">https://e.lanbook.com/book/166924</a>

Перечень используемого программного обеспечения:

Нет

Перечень используемых профессиональных баз данных и информационных справочных систем:

Нет

## 8. Материально-техническое обеспечение дисциплины

Вид занятий	№ ауд.	Основное оборудование, стенды, макеты, компьютерная техника, предустановленное программное обеспечение, используемое для различных видов занятий
Самостоятельная работа студента	108 (ПЛК)	Компьютер 15 шт.(Intel(R) Celeron(R) CPU J1800 @ 2.41 GHz, 4,00 ГБ ОЗУ с выходом в Интернет и доступом в портал «Электронный ЮУрГУ»); Компьютер 1 шт. (Intel(R) Core(TM) i7-7700 CPU @ 3.60 GHz, 8,00 ГБ ОЗУ); Интерактивная доска IQBoard PS, Проектор EPSON, наушники с микрофоном Logitech, Монитор-15 шт. Microsoft – Windows (бессрочно), Microsoft-Office (бессрочно)
Практические занятия и семинары	108 (ПЛК)	Компьютер 15 шт.(Intel(R) Celeron(R) CPU J1800 @ 2.41 GHz, 4,00 ГБ ОЗУ с выходом в Интернет и доступом в портал «Электронный ЮУрГУ»); Компьютер 1 шт. (Intel(R) Core(TM) i7-7700 CPU @ 3.60 GHz, 8,00 ГБ ОЗУ); Интерактивная доска IQBoard PS, Проектор EPSON, наушники с микрофоном Logitech, Монитор-15 шт. Microsoft – Windows (бессрочно), Microsoft-Office (бессрочно)
Лекции	108 (ПЛК)	Компьютер 15 шт.(Intel(R) Celeron(R) CPU J1800 @ 2.41 GHz, 4,00 ГБ ОЗУ с выходом в Интернет и доступом в портал «Электронный ЮУрГУ»); Компьютер 1 шт. (Intel(R) Core(TM) i7-7700 CPU @ 3.60 GHz, 8,00 ГБ ОЗУ); Интерактивная доска IQBoard PS, Проектор EPSON, наушники с микрофоном Logitech, Монитор-15 шт. Microsoft – Windows (бессрочно), Microsoft-Office (бессрочно)