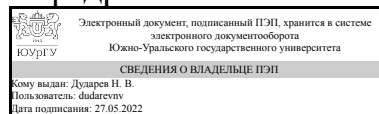


ЮЖНО-УРАЛЬСКИЙ ГОСУДАРСТВЕННЫЙ УНИВЕРСИТЕТ

УТВЕРЖДАЮ:
Заведующий выпускающей
кафедрой



Н. В. Дударев

РАБОЧАЯ ПРОГРАММА

дисциплины 1.Ф.С1.04 Математические методы представления сигналов и процессов

для специальности 11.05.01 Радиоэлектронные системы и комплексы

уровень Специалист

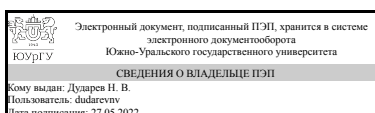
специализация Цифровые радиосистемы и комплексы управления

форма обучения очная

кафедра-разработчик Инфокоммуникационные технологии

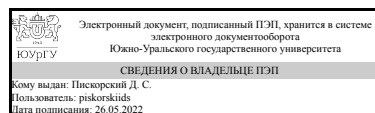
Рабочая программа составлена в соответствии с ФГОС ВО по направлению подготовки 11.05.01 Радиоэлектронные системы и комплексы, утверждённым приказом Минобрнауки от 09.02.2018 № 94

Зав.кафедрой разработчика,
к.техн.н.



Н. В. Дударев

Разработчик программы,
доцент



Д. С. Пискорский

1. Цели и задачи дисциплины

Целями преподавания дисциплины "Математические методы представления сигналов и процессов" являются: формирование у студентов системы фундаментальных понятий и знаний в области обработки, анализа и синтеза основных классов радиотехнических сигналов и процессов, объединяющих их физические представления с математическими моделями, приобретение практических навыков компьютерного моделирования процессов обработки и анализа сигналов в радиотехнических устройствах и системах.

Краткое содержание дисциплины

Основы теории детерминированных сигналов (общие сведения о сигналах и их параметрах. Классификация сигналов, способы их представления и методы анализа). Спектральный анализ периодических и непериодических сигналов (ряд Фурье, прямое и обратное преобразование Фурье). Свойства преобразований Фурье. Дискретизация сигналов и восстановление сигналов (теорема В.А. Котельникова). Модуляция сигналов (амплитудная, частотная, фазовая, импульсная и цифровая).

2. Компетенции обучающегося, формируемые в результате освоения дисциплины

Планируемые результаты освоения ОП ВО (компетенции)	Планируемые результаты обучения по дисциплине
ПК-5 Способен выполнять математическое моделирование объектов и процессов по типовым методикам, в том числе с использованием стандартных пакетов прикладных программ	Знает: методы и алгоритмы моделирования процессов в радиоэлектронике, радиотехнических системах и устройствах Умеет: пользоваться типовыми методиками моделирования объектов и процессов Имеет практический опыт: пользования типовыми методиками моделирования объектов и процессов

3. Место дисциплины в структуре ОП ВО

Перечень предшествующих дисциплин, видов работ учебного плана	Перечень последующих дисциплин, видов работ
Нет	Методы вторичной обработки в радиолокационных системах и комплексах, Цифровые методы пространственно-временной обработки сигналов

Требования к «входным» знаниям, умениям, навыкам студента, необходимым при освоении данной дисциплины и приобретенным в результате освоения предшествующих дисциплин:

Нет

4. Объём и виды учебной работы

Общая трудоемкость дисциплины составляет 3 з.е., 108 ч., 54,25 ч.
контактной работы

Вид учебной работы	Всего часов	Распределение по семестрам в часах	
		Номер семестра	
		4	
Общая трудоёмкость дисциплины	108	108	
<i>Аудиторные занятия:</i>	48	48	
Лекции (Л)	16	16	
Практические занятия, семинары и (или) другие виды аудиторных занятий (ПЗ)	32	32	
Лабораторные работы (ЛР)	0	0	
<i>Самостоятельная работа (СРС)</i>	53,75	53,75	
Подготовка к зачету	8	8	
Подготовка к выполнению практических работ	45,75	45.75	
Консультации и промежуточная аттестация	6,25	6,25	
Вид контроля (зачет, диф.зачет, экзамен)	-	зачет	

5. Содержание дисциплины

№ раздела	Наименование разделов дисциплины	Объем аудиторных занятий по видам в часах			
		Всего	Л	ПЗ	ЛР
1	Основы теории детерминированных сигналов.	6	2	4	0
2	Спектральный анализ сигналов.	16	4	12	0
3	Дискретизация сигналов. Теорема В.А. Котельникова.	8	2	6	0
4	Модулированные сигналы.	18	8	10	0

5.1. Лекции

№ лекции	№ раздела	Наименование или краткое содержание лекционного занятия	Кол-во часов
1	1	Основы теории детерминированных сигналов Содержание лекции: общие сведения о сигналах и их параметрах. Классификация сигналов, способы их представления и методы анализа.	2
2	2	Спектральный анализ периодических сигналов Содержание лекции: разложение периодических сигналов ряд Фурье по гармоническому базису. Синтез сигналов.	2
3	2	Спектральный анализ непериодических сигналов. Преобразование Фурье. Содержание лекции: анализ непериодических сигналов с помощью прямого и обратного преобразований Фурье. Свойства преобразований Фурье.	2
4	3	Дискретизация сигналов Теорема В.А. Котельникова Содержание лекции: дискретизация и восстановление сигналов. Теорема В.А. Котельникова. Спектр дискретизованного сигнала.	2
5	4	Общие сведения о модуляции. Однотональная амплитудная модуляция. Содержание лекции: общие сведения о модуляции сигналов (принципы, виды и параметры). Однотональная амплитудная модуляция (аналитическая запись, осциллограммы, амплитудный и фазовый спектры)	2

6	4	Амплитудная модуляция при сложном модулирующем сигнале. Амплитудная манипуляция. Содержание лекции: амплитудная модуляция при сложном модулирующем сигнале, однополосная и балансная модуляция. Амплитудная манипуляция.	2
7	4	Сигналы с угловой модуляцией. Содержание лекции: частотная и фазовая модуляция, общие сведения, параметры, осциллограммы, расчет спектров.	2
8	4	Импульсная и цифровая модуляция. Содержание лекции: виды импульсной и цифровой видов модуляции.	2

5.2. Практические занятия, семинары

№ занятия	№ раздела	Наименование или краткое содержание практического занятия, семинара	Кол-во часов
1	1	Основы работы в среде программирования MATLAB. Выполнение практической работы №1.	2
2	1	Основы работы в среде программирования MATLAB. Защита отчета по практической работе №1.	2
3-4	2	Анализ и синтез периодических сигналов. Выполнение практической работы №2.	4
5	2	Анализ и синтез периодических сигналов. Защита отчета по практической работе №2.	2
6-7	2	Изучение фундаментальных свойств преобразования Фурье. Выполнение практической работы №3.	4
8	2	Изучение фундаментальных свойств преобразования Фурье. Защита отчета по практической работе №3.	2
9-10	3	Дискретизация сигналов Теорема В.А. Котельникова. Выполнение практической работы №4.	4
11	3	Дискретизация сигналов Теорема В.А. Котельникова. Защита отчета по практической работе №4.	2
12	4	Амплитудная модуляция. Выполнение практической работы №5.	2
13	4	Амплитудная модуляция. Защита отчета по практической работе №5.	2
14	4	Угловая модуляция. Выполнение практической работы №6.	2
15	4	Угловая модуляция. Защита отчета по практической работе №6.	2
16	4	Подготовка к контрольному опросу. Контрольный опрос по курсу (тестирование)	2

5.3. Лабораторные работы

Не предусмотрены

5.4. Самостоятельная работа студента

Выполнение СРС			
Подвид СРС	Список литературы (с указанием разделов, глав, страниц) / ссылка на ресурс	Семестр	Кол-во часов
Подготовка к зачету	1) Нефедов, В. И. Радиотехнические цепи и сигналы : учебник для СПО / В. И. Нефедов, А. С. Сигов ; под ред. В. И. Нефедова. — М. : Издательство Юрайт, 2017. — 266 с. — (Серия :	4	8

	<p>Профессиональное образование). — ISBN 978-5-534-03409-7. Режим доступа: https://urait.ru/book/radiotekhnicheskie-cer-i-signalu-469948 (Глава 1 - стр. 22-61, Глава 2 - стр. 155-201) 2) Математические методы представления сигналов и процессов: учебное пособие/ Н.В. Вдовина, Д.С. Пискорский. – Челябинск: Издательский центр ЮУрГУ, 2017. – 91 с. Режим доступа: https://ict.susu.ru/ (стр. 22-31, стр. 35-45, стр. 50-53, стр. 57-66, стр. 70-83)</p>		
<p>Подготовка к выполнению практических работ</p>	<p>Подготовка практической работе №1 - Баскаков, С. И. Радиотехнические цепи и сигналы Учеб. для вузов по специальности "Радиотехника". - 3-е изд., перераб. и доп. - М.: Высшая школа, 2000. (Глава 1, стр. 11-27). Подготовка к практической работе №2 - Баскаков, С. И. Радиотехнические цепи и сигналы Учеб. для вузов по специальности "Радиотехника". - 3-е изд., перераб. и доп. - М.: Высшая школа, 2000. (Глава 2, стр. 38-42). Подготовка к практической работе №3 - Баскаков, С. И. Радиотехнические цепи и сигналы Учеб. для вузов по специальности "Радиотехника". - 3-е изд., перераб. и доп. - М.: Высшая школа, 2000. (Глава 2, стр. 43-55). Подготовка к практической работе №4 - Баскаков, С. И. Радиотехнические цепи и сигналы Учеб. для вузов по специальности "Радиотехника". - 3-е изд., перераб. и доп. - М.: Высшая школа, 2000. (Глава 5, стр. 119-127). Подготовка к практической работе №5 - Баскаков, С. И. Радиотехнические цепи и сигналы Учеб. для вузов по специальности "Радиотехника". - 3-е изд., перераб. и доп. - М.: Высшая школа, 2000. (Глава 4, стр. 92-99). Подготовка к практической работе №6 - Баскаков, С. И. Радиотехнические цепи и сигналы Учеб. для вузов по специальности "Радиотехника". - 3-е изд., перераб. и доп. - М.: Высшая школа, 2000. (Глава 4, стр. 100-113).</p>	4	45,75

6. Фонд оценочных средств для проведения текущего контроля успеваемости, промежуточной аттестации

Контроль качества освоения образовательной программы осуществляется в соответствии с Положением о балльно-рейтинговой системе оценивания результатов учебной деятельности обучающихся.

6.1. Контрольные мероприятия (КМ)

№ КМ	Се-местр	Вид контроля	Название контрольного мероприятия	Вес	Макс. балл	Порядок начисления баллов	Учитывается в ПА
1	4	Текущий контроль	Выполнение и защита отчетов по практическим работам	1	60	<p>В курсе предусмотрено выполнение 6 практических работ по изучению параметров, свойств и характеристик сигналов, их преобразованию и анализу спектров.</p> <p>Максимальная оценка за выполнение, оформление отчета и защиту по одной практической работе 10 баллов.</p> <p>Критерии оценивания одной работы:</p> <p>Оценка выполнения практической работы:</p> <p>0 баллов – работа не выполнена;</p> <p>1 балл – существенная часть практической работы не выполнена или выполнена неверно;</p> <p>2 балла – практическая часть работы выполнена в полном объеме, но имеются незначительные недочеты или замечания по ее реализации;</p> <p>3 балла – работа выполнена в полном объеме, без замечаний.</p> <p>Оценка выполнения и оформления отчета по практической работе:</p> <p>0 баллов – отчет по работе не оформлен;</p> <p>1 балл – отчет по работе выполнен, но имеются существенные недостатки по его содержанию и оформлению;</p> <p>2 балла – отчет по выполнен в полном объеме, имеются незначительные замечания по содержанию и оформлению;</p> <p>3 балла – текст отчета, включает: титульный лист, цель работы и задание, теоретические сведения, листинг программы, результаты исследований (работы программы), выводы по работе. Содержание отчета соответствует заданию. Отчет оформлен в соответствии с требованиями стандартов.</p> <p>Защита отчета:</p> <p>0 баллов - при защите студент затрудняется отвечать на поставленные вопросы по ее теме работы, не знает теории вопроса, при ответе допускает существенные ошибки;</p> <p>1 балл - при защите студент проявляет неуверенность, показывает слабое знание вопросов темы, отвечает на</p>	зачет

					<p>вопросы с существенными ошибками; 2 балла - при защите студент в целом отвечает на вопросы верно, но не всегда всегда может аргументировать свой ответ; 3 балла - при защите студент показывает хорошее знание вопросов по теме работы, оперирует данными, без особых затруднений отвечает на поставленные вопросы; 4 балла - при защите студент показывает глубокое знание вопросов по теме практике, свободно оперирует данными по результатам проделанной работы, вносит обоснованные предложения, легко отвечает на поставленные вопросы. Итого максимальное количество баллов за выполнение одной практической работы 10. За шесть практических работ 60 баллов.</p>		
2	4	Бонус	Участие в выставках, конференциях, олимпиадах и профориентационных мероприятиях	-	15	<p>Студент представляет копии документов, подтверждающие, выпуск статьи, победу или участие в предметных олимпиадах по темам дисциплины, конкурсах, выставках или профориентационных мероприятиях. Порядок начисления баллов: Подготовка и выпуск статьи (Scopus), призовое место на международной олимпиаде - 15 баллов; Подготовка и выпуск статьи (ВАК), призовое место на олимпиаде российского уровня - 10 баллов; Участие в конференции, с размещением статьи в сборник (РИНЦ) - 7 баллов; Участие в выставках, конкурсах и профориентационных мероприятиях - 5 баллов; Участие в олимпиадах университетского уровня (призовое место) - 3 балла; Участие в олимпиадах университетского уровня (без призового места) - 1 балл.</p>	зачет
3	4	Промежуточная аттестация	Зачет	-	40	<p>Контрольный опрос по курсу проводится в виде тестирования по всем изученным темам, в конце семестра. Тест состоит из 20 вопросов, время выполнения 45 минут. Порядок начисления баллов: 2 балла - правильный ответ на вопрос; 0 баллов - неправильный ответ на</p>	зачет

					вопрос. Максимальное количество баллов, при верном ответе на все вопросы: 40 баллов.	
--	--	--	--	--	---	--

6.2. Процедура проведения, критерии оценивания

Вид промежуточной аттестации	Процедура проведения	Критерии оценивания
зачет	Проведение контрольного мероприятия промежуточной аттестации в виде контрольного опроса по курсу обязательно. Итоговая оценка по курсу (зачет) выставляется в соответствии с рейтингом обучающегося. Рейтинг обучающегося рассчитывается на основе баллов набранных по результатам текущего контроля, промежуточной аттестации и бонус рейтинга.	В соответствии с пп. 2.5, 2.6 Положения

6.3. Паспорт фонда оценочных средств

Компетенции	Результаты обучения	№ КМ		
		1	2	3
ПК-5	Знает: методы и алгоритмы моделирования процессов в радиоэлектронике, радиотехнических системах и устройствах	+		+
ПК-5	Умеет: пользоваться типовыми методиками моделирования объектов и процессов	+	+	+
ПК-5	Имеет практический опыт: пользования типовыми методиками моделирования объектов и процессов	+	+	+

Типовые контрольные задания по каждому мероприятию находятся в приложениях.

7. Учебно-методическое и информационное обеспечение дисциплины

Печатная учебно-методическая документация

а) основная литература:

1. Баскаков, С. И. Радиотехнические цепи и сигналы Учеб. для вузов по специальности "Радиотехника". - 3-е изд., перераб. и доп. - М.: Высшая школа, 2000. - 462 с. ил.
2. Баскаков, С. И. Радиотехнические цепи и сигналы Рук. к решению задач: Учеб. пособие для вузов по специальности "Радиотехника" С. И. Баскаков. - Изд. 2-е, перераб. и доп. - М.: Высшая школа, 2002. - 211, [3] с.
3. Нефедов, В. И. Основы радиоэлектроники Учеб. для вузов по радиотехн. специальностям. - М.: Высшая школа, 2000. - 398,[1] с. ил.

б) дополнительная литература:

1. Галустов, Г. Г. Радиотехнические цепи и сигналы. Примеры и задачи Учеб. пособие для радиотехн. спец. вузов Под ред. И. С. Гоноровского. - М.: Радио и связь, 1989. - 248 с. ил.

2. Каганов, В. И. Радиотехнические цепи и сигналы: Компьютеризированный курс Учеб. пособие для вузов по направлению "Радиотехника" В. И. Каганов. - М.: Форум: ИНФРА-М, 2005

3. Гоноровский, И. С. Радиотехнические цепи и сигналы [Текст] учеб. пособие для вузов по направлению "Радиотехника". - 5-е изд., испр. - М.: Дрофа, 2006. - 719 с. ил.

в) отечественные и зарубежные журналы по дисциплине, имеющиеся в библиотеке:
Не предусмотрены

г) методические указания для студентов по освоению дисциплины:

1. Математические методы представления сигналов и процессов: учебное пособие/ Н.В. Вдовина, Д.С. Пискорский. – Челябинск: Издательский центр ЮУрГУ, 2017. – 91 с.

из них: учебно-методическое обеспечение самостоятельной работы студента:

1. Математические методы представления сигналов и процессов: учебное пособие/ Н.В. Вдовина, Д.С. Пискорский. – Челябинск: Издательский центр ЮУрГУ, 2017. – 91 с.

Электронная учебно-методическая документация

№	Вид литературы	Наименование ресурса в электронной форме	Библиографическое описание
1	Основная литература	Образовательная платформа Юрайт	Нефедов, В. И. Радиотехнические цепи и сигналы : учебник для СПО / В. И. Нефедов, А. С. Сигов ; под ред. В. И. Нефедова. — М. : Издательство Юрайт, 2017. — 266 с. — (Серия : Профессиональное образование). — ISBN 978-5-534-03409-7. https://urait.ru/book/radiotekhnicheskie-цепи-i-signalny-469948
2	Дополнительная литература	Электронно-библиотечная система издательства Лань	Мощенский, Ю.В. Теоретические основы радиотехники. Сигналы. [Электронный ресурс] : учеб. пособие / Ю.В. Мощенский, А.С. Нечаев. — Электрон. дан. — СПб. : Лань, 2016. — 216 с. http://e.lanbook.com/book/87585
3	Методические пособия для самостоятельной работы студента	Учебно-методические материалы кафедры	Математические методы представления сигналов и процессов: учебное пособие/ Н.В. Вдовина, Д.С. Пискорский. – Челябинск: Издательский центр ЮУрГУ, 2017. – 91 с. https://ict.susu.ru/

Перечень используемого программного обеспечения:

1. Math Works-MATLAB, Simulink R2014b(бессрочно)

Перечень используемых профессиональных баз данных и информационных справочных систем:

1. -База данных ВИНТИ РАН(бессрочно)

8. Материально-техническое обеспечение дисциплины

Вид занятий	№ ауд.	Основное оборудование, стенды, макеты, компьютерная техника, предустановленное программное обеспечение, используемое для различных видов занятий
Практические занятия и семинары	407 (ПЛК)	Компьютер, ПО MATLAB
Лекции	ДОТ (ДОТ)	Компьютер, камера, микрофон