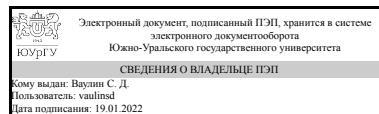


УТВЕРЖДАЮ
Директор института
Политехнический институт



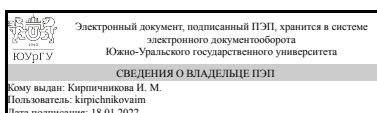
С. Д. Ваулин

РАБОЧАЯ ПРОГРАММА
практики

Практика Производственная практика, научно-исследовательская работа для направления 13.03.02 Электроэнергетика и электротехника
Уровень Бакалавриат
профиль подготовки Электроснабжение промышленных предприятий и городов
форма обучения заочная
кафедра-разработчик Электрические станции, сети и системы электроснабжения

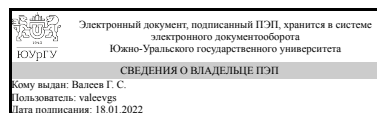
Рабочая программа составлена в соответствии с ФГОС ВО по направлению подготовки 13.03.02 Электроэнергетика и электротехника, утверждённым приказом Минобрнауки от 28.02.2018 № 144

Зав.кафедрой разработчика,
д.техн.н., проф.



И. М. Кирпичникова

Разработчик программы,
к.техн.н., доц., доцент



Г. С. Валеев

1. Общая характеристика

Вид практики

Производственная

Тип практики

научно-исследовательская работа

Форма проведения

Дискретно по периодам проведения практик

Цель практики

Целью производственной практики (тип - научно-исследовательская) является привитие выпускникам самостоятельности в решении практических и научно-технических задач в выбранной области профессиональной деятельности.

Задачи практики

Задачей производственной является: привитие навыков в поиске и хранении информации, необходимой для решения конкретной научно-технической или практической задачи, поставленной перед студентом; привитие навыков в обработке полученной информации, анализе полученных результатов и представлении их в удобной форме для последующего использования.

Краткое содержание практики

На начальном этапе 6-м семестре обучения каждому студенту выдаётся тема НИР в области электроэнергетики и электротехники и назначаются руководители. На первом этапе студентами производится поиск информации в печатных и электронных изданиях о существующих методах решения подобных задач и изучение этих методов, проводится анализ полученных результатов и выбирается вектор исследований.

2. Компетенции обучающегося, формируемые в результате прохождения практики

Планируемые результаты освоения ОП ВО	Планируемые результаты обучения при прохождении практики
ПК-3 Способен участвовать в научно-исследовательской работе по видам профессиональной деятельности	Знает: Методы поиска научно-технической информации в информационно-телекоммуникационной сети "Интернет"
	Умеет:
	Имеет практический опыт:
ПК-4 Способен разрабатывать отдельные разделы на различных стадиях проектирования систем электроснабжения	Знает:
	Умеет: Использовать информационно-телекоммуникационную сеть «Интернет»

объектов капитального строительства	для поиска профессиональной информации
	Имеет практический опыт:

3. Место практики в структуре ОП ВО

Перечень предшествующих дисциплин, видов работ	Перечень последующих дисциплин, видов работ
Электрическое освещение Электрические машины	Теория автоматического управления Перенапряжения в системах электроснабжения Качество электроэнергии в системах электроснабжения Цифровое моделирование электрических сетей Эксплуатация электрооборудования систем электроснабжения Электроснабжение промышленных предприятий и городов Системы электроснабжения Практикум по виду профессиональной деятельности Производственная практика, научно-исследовательская работа (7 семестр) Производственная практика, научно-исследовательская работа (8 семестр)

Требования к «входным» знаниям, умениям, навыкам студента, необходимым для прохождения данной практики и приобретенным в результате освоения предшествующих дисциплин:

Дисциплина	Требования
Электрическое освещение	Знает: Система автоматизированного проектирования Умеет: Применять систему автоматизированного проектирования для разработки графических частей отдельных разделов проекта на различных стадиях проектирования системы электроснабжения объектов капитального строительства Имеет практический опыт: Выбор оборудования для раздела "Электрическое освещение" проекта на различных стадиях проектирования системы электроснабжения объектов капитального строительства, Разработка комплекта конструкторской документации для раздела "Электрическое освещение" проекта на различных стадиях проектирования системы

	<p>электроснабжения объектов капитального строительства, Контроль состояния и организация устранения неисправностей осветительной сети и арматуры со сменой ламп и предохранителей</p>
<p>Электрические машины</p>	<p>Знает: Способы обеспечения требуемых выходных характеристик электрических машин, Теоретические предпосылки проектирования электрических машин и методы их расчета, Виды электрических машин и их основные характеристики; эксплуатационные требования к различным видам электрических машин; инструментарий для измерения и контроля основных параметров технологического процесса; показатели качества технологического процесса и методы их определения</p> <p>Умеет: Сформулировать требования к параметрам и выходным характеристикам электрических машин с учетом работы их в конкретных электротехнологических установках, Решать вопросы проектирования электрических машин различной мощности, различных видов и различного назначения, Контролировать правильность получаемых данных и выводов; применять и производить выбор электроэнергетического и электротехнического оборудования: электрических машин; интерпретировать экспериментальные данные и сопоставлять их с теоретическими положениями</p> <p>Имеет практический опыт: Практического применения стандартных методик расчёта выходных параметров электрических машин различного типа исполнения, Работы с технической и справочной литературой; навыками работы в прикладных пакетах MathCAD, MATLAB, Simulink, Использования современных технических средства в профессиональной области; опытом работы с приборами и установками для экспериментальных исследований; опытом экспериментальных исследований режимов работы технических устройств и объектов электроэнергетики и электротехники</p>

4. Объём практики

Общая трудоемкость практики составляет зачетных единиц 3, часов 108, недель 9.

5. Содержание практики

№ раздела (этапа)	Наименование или краткое содержание вида работ на практике	Кол-во часов
1	Поиск и изучение материалов по заданной теме исследований в печатных электронных изданиях (отечественных и зарубежных)	50
2	Анализ найденной в источниках информации с точки зрения применимости их в процессе решения поставленной в задании задачи	20
3	Составление отчёта по проделанной в п.п. 1 и 2 работе.	23
4	Подготовка презентации доклада и сдача зачёта	15

6. Формы отчетности по практике

По окончании практики, студент предоставляет на кафедру пакет документов, который включает в себя:

- дневник прохождения практики, включая индивидуальное задание и характеристику работы практиканта организацией;
- отчет о прохождении практики.

Формы документов утверждены распоряжением заведующего кафедрой от 22.05.2019 №309-05-03-14-25.

7. Фонд оценочных средств для проведения текущего контроля успеваемости, промежуточной аттестации обучающихся по практике

Вид промежуточной аттестации – дифференцированный зачет. Контроль качества освоения образовательной программы осуществляется в соответствии с Положением о балльно-рейтинговой системе оценивания результатов учебной деятельности обучающихся.

7.1. Контрольные мероприятия (КМ)

№ КМ	Семестр	Вид контроля	Название контрольного мероприятия	Вес	Макс.балл	Порядок начисления баллов	Учитывается в ПА
1	6	Текущий контроль	Проверка отчёта	1	60	Отчет должен быть выполнен и оформлен по установленной и утверждённой на кафедре форме в соответствии с индивидуальным заданием . Критерии начисления баллов: 60 баллов - если отчет выполнен на заданную тему, оформлен	дифференцированный зачет

						<p>правильно и аккуратно, графики, схемы и рисунки выполнены в соответствии с требованиями ЕСКД и СТО ЮУрГУ, объем отчета не ниже требуемого, имеются ссылки на работы по заданной тематике, опубликованные в отечественных и зарубежных изданиях , проведён подробный анализ приведенной в них информации с точки зрения возможности их использования для решения поставленной задачи; 50 баллов - если имеются помарки, опечатки или незначительные замечания к его оформлению, нет ссылок на работы, опубликованные в зарубежных изданиях; 36 баллов - если есть замечания к оформлению отчета и его объему, но содержание соответствует заданию, имеются ссылки на работы, опубликованные только в электронных изданиях; 0</p>
--	--	--	--	--	--	--

						баллов – во всех остальных случаях. Отчет засчитывается, если его оценка составила не менее 36 баллов (60%), в противном случае преподаватель возвращает отчет студенту на исправление и доработку.	
2	6	Промежуточная аттестация	дифференцированный зачет	-	40	Оценивание начисляемых баллов за ответы на вопросы билета Рзач осуществляется с учётом следующих критериев: 40 баллов – полные и обстоятельные ответы на 3 из 4-х вопросов в билете и неполный ответ на 4-й вопрос ; 30 баллов – полные и обстоятельные ответы на 2 из 4-х вопросов в билете и частичный ответ на два других вопроса ; 20 баллов – полный ответ на один из вопросов билета и неполные ответы на 2 из оставшихся вопросов билета ; 10 баллов – полный ответ на один из 4-х вопросов билета и отсутствие их на остальные три ; 0 баллов – неполные ответы с грубыми	дифференцированный зачет

						ошибками или полное их отсутствие.	
--	--	--	--	--	--	------------------------------------	--

7.2. Процедура проведения, критерии оценивания

ЗАЧЁТ сдаётся в письменной форме. Для допуска к зачету студент должен предоставить преподавателю комплект документов, включающий в себя: проверенный отчет по практике, заполненный дневник и характеристику с подписями лица, отвечавшего за студента во время прохождения им практики. При сдаче зачёта каждому студенту выдаётся билет, в котором содержится 4 вопроса, причём содержание вопросов в билетах рядом сидящих студентов различаются. Каждый студент садится за отдельный стол или парту. На написание ответов на заданные в билетах вопросы даётся 0,75 астрономических часа, в течение которых студенты находятся под наблюдением преподавателя. По завершению отведённого времени преподаватель забирает у студентов билеты и тексты с ответами. Проверка ответов и объявление их результатов производится в этот же день. По завершению проверки ответов объявляются результаты. При несогласии студента с выставленной оценкой за ответы на вопросы билета с ним проводится дополнительное собеседование в устной форме, в котором преподаватель аргументированно комментирует допущенные студентом ошибки в ответах на вопросы билета. В завершении процедуры проведения зачёта определяется итоговый рейтинг студента $R_{ст}$ путём суммирования баллов, полученных при проверке его отчёта, и баллов, полученных при сдаче зачёта. Производственная практика считается пройденной и предусмотренные учебным планом компетенции сформированы, если итоговый рейтинг студента составил 60 и более баллов. Полученный итоговый рейтинг студента $R_{ст}$ переводится в оценку по 5-и балльной системе с использованием шкалы, приведенной в таблице 3 Положения о балльно-рейтинговой системе, принятой в ЮУрГУ. При этом студенту проставляется оценка: – «Отлично», если рейтинг студента составляет 85 и более баллов; – «Хорошо», если рейтинг студента находится от 75 до 84 баллов; – «Удовлетворительно», если рейтинг находится в пределах от 60 до 74 баллов. Если итоговый рейтинг студента составляет менее 60-и баллов, то он сдаёт зачёт повторно не ранее, чем через неделю.

7.3. Оценочные материалы

Компетенции	Результаты обучения	№ КМ	
		1	2
ПК-3	Знает: Методы поиска научно-технической информации в информационно-телекоммуникационной сети "Интернет"	+	+
ПК-4	Умеет: Использовать информационно-телекоммуникационную сеть «Интернет» для поиска профессиональной информации	+	+

Фонды оценочных средств по каждому контрольному мероприятию находятся в приложениях.

8. Учебно-методическое и информационное обеспечение практики

Печатная учебно-методическая документация

а) основная литература:

1. Демидович, Б. П. Основы вычислительной математики [Текст] учеб. пособие для вузов Б. П. Демидович, И. А. Марон. - 4-е изд., испр. - М.: Наука, 1970. - 664 с. черт.
2. Ершов, А. М. Системы электроснабжения [Текст] Ч. 1 Основы электроснабжения курс лекций для бакалавров по направлению "Электроэнергетика и электротехника" А. М. Ершов ; Юж.-Урал. гос. ун-т, Каф. Электр. станции, сети и системы электроснабжения ; ЮУрГУ. - Челябинск: Издательский Центр ЮУрГУ, 2017. - 244, [1] с. ил. электрон. версия
3. Теоретические основы электротехники [Текст] Т. 1 учеб. пособие И. А. Борисова и др.; под ред. Ш. Н. Хусаинова ; Юж.-Урал. гос. ун-т, Каф. Системы электроснабжения ; ЮУрГУ. - Челябинск: Издательский Центр ЮУрГУ, 2009. - 500, [1] с. ил.
4. Атабеков, Г. И. Теоретические основы электротехники. Линейные электрические цепи [Текст] учебное пособие Г. И. Атабеков. - 7-е изд., стер. - СПб. и др.: Лань, 2009. - 591, [1] с. ил.
5. Бессонов, Л. А. Теоретические основы электротехники: Электрические цепи Учеб. - 10-е изд. - М.: Гардарики, 2000. - 637, [1] с. ил.
6. Спиридонова, Е. В. Экономика энергетики [Текст] конспект лекций Е. В. Спиридонова, А. Е. Щелконогов ; Юж.-Урал. гос. ун-т, Каф. Междунар. менеджмент ; ЮУрГУ. - Челябинск: Издательство ЮУрГУ, 2006. - 86, [1] с. ил.
7. Китушин, В. Г. Надежность энергетических систем Ч. 1 Теоретические основы Учеб. пособие В. Г. Китушин. - Новосибирск: Издательство НГТУ, 2003. - 252, [2] с. ил.
8. Электротехника Кн. 1 Теория электрических и магнитных цепей. Электрические измерения учеб. пособие : В 3 кн. под ред. П. А. Бутырина и др.; Юж.-Урал. гос. ун-т, Моск. энергет. ин-т (техн. ун-т) ; ЮУрГУ. - Челябинск: Издательство ЮУрГУ, 2003. - 503, [1] с. ил.
9. Электротехника [Текст] Кн. 2 Электрические машины. Промышленная электроника. Теория автоматического управления учеб. пособие : В 3 кн. Ю. П. Галишников, А. Л. Шестаков, М. В. Гельман и др.; под ред. П. А. Бутырина и др.; Юж.-Урал. гос. ун-т, Моск. энергет. ин-т (техн. ун-т). - Челябинск ; М.: Издательство ЮУрГУ, 2004. - 709, [1] с. ил.
10. Блок, В. М. Электрические сети и системы Учеб. пособие. - М.: Высшая школа, 1986. - 430 с. ил.

б) дополнительная литература:

1. Теоретические основы электротехники Т. 1 Учеб. для вузов по направлениям: "Электротехника, электромеханика и электротехнологии", "Электроэнергетика" К. С. Демирчян, Л. Р. Нейман, Н. В. Коровкин, В. Л. Чечурин. - 4-е изд., доп. для самостоят. изучения курса. - СПб. и др.: Питер, 2006. - 462 с. ил.
2. Теоретические основы электротехники Т. 2 Учеб. для вузов по направлениям: "Электротехника, электромеханика и электротехнологии" и др.

К. С. Демирчян, Л. Р. Нейман, Н. В. Коровкин, В. Л. Чечурин. - 4-е изд., доп. для самообразования. изучения курса. - СПб. и др.: Питер, 2006. - 575 с. ил.

3. Нейман, Л. Р. Теоретические основы электротехники Т. 1. Ч. 1 Основные понятия и законы теории электромагнитного поля и теории электрических и магнитных цепей. Ч. 2.. Теория линейных электрических цепей Учебник для электротехн. и электроэнер. спец. вузов. - 3-е изд., перераб. и доп. - Л.: Энергоиздат. Ленинградское отделение, 1981. - 533 с. ил.

из них методические указания для самостоятельной работы студента:

1. ПРОИЗВОДСТВЕННАЯ ПРАКТИКА, научно-исследовательская работа (4-й – 6-й семестры очной и 6-й – 8-й семестры заочной форм обучения) Для студентов, обучающихся по направлению подготовки: 13.03.02 «Электроэнергетика и электротехника», профиль подготовки: «Электроснабжение промышленных предприятий и городов»
МЕТОДИЧЕСКИЕ УКАЗАНИЯ ПО ОРГАНИЗАЦИИ И ПРОВЕДЕНИЮ ПРОИЗВОДСТВЕННОЙ ПРАКТИКИ (НИР)

Электронная учебно-методическая документация

№	Вид литературы	Наименование ресурса в электронной форме	Библиографическое описание
1	Основная литература	Электронно-библиотечная система издательства Лань	Демидович, Б.П. Основы вычислительной математики. [Электронный ресурс] / Б.П. Демидович, И.А. Марон. — Электрон. дан. — СПб. : Лань, 2011. — 672 с. — Режим доступа: http://e.lanbook.com/book/2025 — Загл. с экрана..
2	Основная литература	Электронно-библиотечная система издательства Лань	Атабеков, Г.И. Теоретические основы электротехники. Линейные электрические цепи. [Электронный ресурс] — Электрон. дан. — СПб. : Лань, 2009. — 592 с. — Режим доступа: http://e.lanbook.com/book/90 — Загл. с экрана
3	Основная литература	Электронно-библиотечная система издательства Лань	Атабеков, Г.И. Теоретические основы электротехники. Нелинейные электрические цепи. Электромагнитное поле. [Электронный ресурс] / Г.И. Атабеков, С.Д. Купалян, А.Б. Тимофеев, С.С. Хухриков. — Электрон. дан. — СПб. : Лань, 2010. — 432 с. — Режим доступа: http://e.lanbook.com/book/644 — Загл. с экрана.
4	Основная литература	Учебно-методические материалы кафедры	Электротехника [Текст] Кн. 3 Электроприводы. Электроснабжение / Н. Ф. Ильинский, Ю. С. Усынин, О. И. Осипов и др. учеб. пособие для вузов по направлениям подгот. и специальностям в обл. техники и технологии : в 3 кн. под ред. П. А. Бутырина и др. ; Юж.-Урал. гос. ун-т, Моск. энергет. ин-т (техн. ун-т) ; ЮУрГУ. - Челябинск ; М.: Издательство ЮУрГУ, 2005. - 638 с. ил. (Электронный текст раздела "Электроснабжение" размещён на сайте кафедры ЭССиСЭ ЮУрГУ "energynet.susu.ru")
5	Методические пособия для преподавателя	Учебно-методические материалы кафедры	ПРОИЗВОДСТВЕННАЯ ПРАКТИКА, научно-исследовательская работа (4-й – 6-й семестры очной и 6-й – 8-й семестры заочной форм обучения) Для студентов, обучающихся по направлению подготовки: 13.03.02 «Электроэнергетика и электротехника», профиль

		подготовки: «Электроснабжение промышленных предприятий и городов» МЕТОДИЧЕСКИЕ УКАЗАНИЯ ПО ОРГАНИЗАЦИИ И ПРОВЕДЕНИЮ ПРОИЗВОДСТВЕННОЙ ПРАКТИКИ (НИР) http://energynet.susu.ru/
--	--	--

9. Информационные технологии, используемые при проведении практики

Перечень используемого программного обеспечения:

1. Microsoft-Office(бессрочно)
2. Math Works-MATLAB, Simulink R2014b(бессрочно)
3. Microsoft-Visio(бессрочно)

Перечень используемых информационных справочных систем:

1. -База данных ВИНТИ РАН(бессрочно)

10. Материально-техническое обеспечение практики

Место прохождения практики	Адрес места прохождения	Основное оборудование, стенды, макеты, компьютерная техника, предустановленное программное обеспечение, обеспечивающие прохождение практики
Лаборатория "Исследование режимов работы систем электроснабжения" кафедры ЭССиСЭ ЮУрГУ	454080, Челябинск, Ленина, 76	Универсальные лабораторные стенды, компьютеры с комплектом офисных и других программ, а также возможностью выхода в ИНТЕРНЕТ.